

---

## FIW-Research Reports

November 2024

Research Report N° 07/24

# Analyse der Effekte der EU-Handelsabkommen mit Australien und Neuseeland

Autor:innen: Elisabeth Christen, Hendrik Mahlkow

### Abstract:

Die veränderte geopolitische Situation, das Scheitern multilateraler Ansätze sowie die neuen Herausforderungen in Bezug auf ökologische und digitale Transformation verlangen eine neue strategische Ausrichtung der EU, die auch die Kooperation und Vertiefung von Handelsbeziehungen mit gleichgesinnten Partnern in den Fokus rückt. Diese Studie setzt sich zum Ziel, einen umfassenden Überblick über die Vertragselemente der EU-Freihandelsabkommen mit Australien und Neuseeland zu geben, und diese einerseits im Hinblick auf die wirtschaftlichen Verflechtungen zwischen der EU und Australien bzw. Neuseeland sowie andererseits in Bezug auf die geoökonomische Bedeutung und die wirtschafts- und geopolitischen Ziele der EU einzuordnen. Kernstück der Analyse ist eine modellgestützte quantitative Bewertung der zu erwartenden langfristigen makroökonomischen Auswirkungen dieser Abkommen auf Sektorebene auf Grundlage spezifischer Szenarien und Simulationen zum Umfang der Handelserleichterungen. Die Zusammenschau der makroökonomischen und geopolitischen Befunde kann ein wichtiger Wegweiser für die Bewertung der europäischen Handelsagenda sein und zu einem besseren Verständnis beitragen, um im Hinblick auf den geopolitischen Kontext eine gesamtheitliche Betrachtung von Handelsabkommen anzustreben.

**Keywords:** Freihandelsabkommen, EU, Australien, Neuseeland, Wohlfahrt, bilateraler Handel, CGE Modell, EU Handelspolitik, Geopolitik, Diversifizierung, Versorgungssicherheit, kritische Rohstoffe, Zölle, nicht-tarifäre Handelshemmnisse, nachhaltige Entwicklung, CRM, RCEP, CPTPP, CETA

**JEL-Codes:** F13, F14, F17, C68

---

Commissioned by:





# Analyse der Effekte der EU-Handelsabkommen mit Australien und Neuseeland

**Elisabeth Christen, Hendrik Mahlkow**

---

Wissenschaftliche Assistenz: Irene Fröhlich

November 2024

Österreichisches Institut für Wirtschaftsforschung

# Analyse der Effekte der EU-Handelsabkommen mit Australien und Neuseeland

Elisabeth Christen, Hendrik Mahlkow

November 2024

---

**Österreichisches Institut für Wirtschaftsforschung**  
**Im Auftrag des Bundesministeriums für Arbeit und Wirtschaft**

Begutachtung: Oliver Fritz

Assistenz: Irene Fröhlich

Die veränderte geopolitische Situation, das Scheitern multilateraler Ansätze sowie die neuen Herausforderungen in Bezug auf ökologische und digitale Transformation verlangen eine neue strategische Ausrichtung der EU, die auch die Kooperation und Vertiefung von Handelsbeziehungen mit gleichgesinnten Partnern in den Fokus rückt. Diese Studie setzt sich zum Ziel, einen umfassenden Überblick über die Vertragselemente der EU-Freihandelsabkommen mit Australien und Neuseeland zu geben, und diese einerseits im Hinblick auf die wirtschaftlichen Verflechtungen zwischen der EU und Australien bzw. Neuseeland sowie andererseits in Bezug auf die geoökonomische Bedeutung und die wirtschafts- und geopolitischen Ziele der EU einzuordnen. Kernstück der Analyse ist eine modellgestützte quantitative Bewertung der zu erwartenden langfristigen makroökonomischen Auswirkungen dieser Abkommen auf Sektorebene auf Grundlage spezifischer Szenarien und Simulationen zum Umfang der Handelserleichterungen. Die Zusammenschau der makroökonomischen und geopolitischen Befunde kann ein wichtiger Wegweiser für die Bewertung der europäischen Handelsagenda sein und zu einem besseren Verständnis beitragen, um im Hinblick auf den geopolitischen Kontext eine gesamtheitliche Betrachtung von Handelsabkommen anzustreben.

2024/4/S/WIFO-Projektnummer: 23117

© 2024 Österreichisches Institut für Wirtschaftsforschung

Medieninhaber (Verleger), Hersteller: Österreichisches Institut für Wirtschaftsforschung

1030 Wien, Arsenal, Objekt 20 • Tel. (43 1) 798 26 01 0 • <https://www.wifo.ac.at> • Verlags- und Herstellungsort: Wien

Kostenloser Download: <https://www.wifo.ac.at/publication/pid/52930808>



| <b>Inhalt</b>                                                                                                                | <b>Seite</b> |
|------------------------------------------------------------------------------------------------------------------------------|--------------|
| <b>Executive Summary (deutsch)</b>                                                                                           | <b>1</b>     |
| <b>Executive Summary (englisch)</b>                                                                                          | <b>3</b>     |
| <b>1. Einleitung</b>                                                                                                         | <b>5</b>     |
| <b>2. Überblick über die bilateralen Außenwirtschaftsverflechtungen der EU und Österreichs mit Neuseeland und Australien</b> | <b>9</b>     |
| 2.1 Außenwirtschaftsverflechtungen der EU                                                                                    | 9            |
| 2.2 Außenwirtschaftsverflechtungen Österreichs                                                                               | 12           |
| <b>3. EU-Handelsabkommen mit Neuseeland, Australien und Kanada im Vergleich</b>                                              | <b>15</b>    |
| 3.1 Überblick über die Vertragsbausteine der Freihandelsabkommen                                                             | 15           |
| 3.2 Inhaltliche Tiefe der Handelsabkommen                                                                                    | 19           |
| 3.2.1 Zölle und nicht-tarifäre Handelshemmnisse                                                                              | 19           |
| 3.2.2 WTO-Plus-Themen                                                                                                        | 25           |
| 3.3 Lessons learnt                                                                                                           | 28           |
| <b>4. Quantifizierung der Effekte der EU-Handelsabkommen mit Neuseeland und Australien</b>                                   | <b>30</b>    |
| 4.1 Effekte bestehender Freihandelsabkommen                                                                                  | 30           |
| 4.2 KITE-Modell                                                                                                              | 32           |
| 4.3 Gesamtwirtschaftliche Effekte der EU -Handelsabkommen mit Neuseeland und Australien                                      | 33           |
| 4.3.1 Szenarien                                                                                                              | 33           |
| 4.3.2 Handels- und Wohlfahrtswirkungen seichter Freihandelsabkommen mit Neuseeland und Australien                            | 34           |
| 4.3.3 Handels- und Wohlfahrtswirkungen tiefer Freihandelsabkommen mit Neuseeland und Australien                              | 40           |
| 4.3.4 Handels- und Wohlfahrtswirkungen tiefer Freihandelsabkommen ohne Agrarliberalisierung mit Neuseeland und Australien    | 44           |
| 4.3.5 Vergleich der Effekte der EU-Handelsabkommen mit CETA                                                                  | 49           |
| 4.3.6 Netzwerkeffekte der EU-Handelsabkommen mit Neuseeland und Australien                                                   | 49           |
| <b>5. Handelsabkommen im Kontext der geopolitischen Entwicklung</b>                                                          | <b>52</b>    |
| 5.1 Geopolitische Einordnung und Implikationen der beiden EU-Freihandelsabkommen                                             | 52           |
| 5.1.1 RCEP                                                                                                                   | 54           |
| 5.1.2 CPTPP                                                                                                                  | 56           |
| 5.1.3 EU-Handelsabkommen mit Neuseeland und Australien                                                                       | 57           |
| 5.2 Beitrag zur Versorgung mit kritischen Rohstoffen und Diversifizierung der Wertschöpfungsketten                           | 59           |
| <b>6. Zusammenfassung und wirtschaftspolitische Schlussfolgerungen</b>                                                       | <b>64</b>    |
| <b>7. Literaturhinweise</b>                                                                                                  | <b>69</b>    |
| <b>8. Anhang</b>                                                                                                             | <b>72</b>    |

| <b>Verzeichnis der Übersichten</b>                                                                                                                                                                          | <b>Seite</b> |
|-------------------------------------------------------------------------------------------------------------------------------------------------------------------------------------------------------------|--------------|
| Übersicht 2.1: Außenwirtschaftsverflechtungen der EU mit Neuseeland, Australien und Kanada, 2016, 2018 und 2023 .....                                                                                       | 10           |
| Übersicht 2.2: Außenwirtschaftsverflechtungen Österreichs mit Neuseeland, Australien und Kanada, 2016, 2018 und 2023 .....                                                                                  | 13           |
| Übersicht 3.1: Überblick und Vergleich der Vertragsbausteine der EU-Handelsabkommen mit Australien, Neuseeland und Kanada sowie der Abkommen des Vereinigten Königreichs mit Australien und Neuseeland..... | 16           |
| Übersicht 3.2: Überblick der MFN-Zollprofile der EU, Australiens, Neuseelands, des Vereinigten Königreichs und Kanadas insgesamt sowie für Agrar- und Industriewaren, 2021 .....                            | 20           |
| Übersicht 3.3: Ausmaß der Zollerleichterungen in den Handelsabkommen der EU mit Neuseeland und Kanada im Vergleich mit den UK-Abkommen mit Australien und Neuseeland .....                                  | 21           |
| Übersicht 3.4: Zugeständnisse bei nicht-tarifären Handelshemmnissen und WTO-Plus-Themen in EU-Handelsabkommen mit Neuseeland und Kanada....                                                                 | 22           |
| Übersicht 3.5: Inhaltliche Tiefe zu verschiedenen Politikbereichen in EU-Handelsabkommen .....                                                                                                              | 26           |
| Übersicht 4.1: Elastizitäten von seichten und tiefen Freihandelsabkommen (FHA) .....                                                                                                                        | 31           |
| Übersicht A.1: Wohlfahrtseffekte infolge eines FHA mit Neuseeland .....                                                                                                                                     | 72           |
| Übersicht A.2: Wohlfahrtseffekte infolge eines FHA mit Australien .....                                                                                                                                     | 73           |
| Übersicht A.3: Wohlfahrtseffekte infolge von FHA mit Neuseeland und Australien.....                                                                                                                         | 74           |
| Übersicht A.4: Veränderung der Gesamtexporte infolge eines seichten FHA mit Neuseeland .....                                                                                                                | 75           |
| Übersicht A.5: Veränderung der Gesamtexporte infolge eines seichten FHA mit Australien .....                                                                                                                | 76           |
| Übersicht A.6: Veränderung der Gesamtexporte infolge seichter FHA mit Neuseeland und Australien.....                                                                                                        | 77           |
| Übersicht A.7: Veränderung der Gesamtexporte infolge eines tiefen FHA mit Neuseeland .....                                                                                                                  | 78           |
| Übersicht A.8: Veränderung der Gesamtexporte infolge eines tiefen FHA mit Australien .....                                                                                                                  | 79           |
| Übersicht A.9: Veränderung der Gesamtexporte infolge tiefer FHA mit Neuseeland und Australien.....                                                                                                          | 80           |
| Übersicht A.10: Veränderung der Gesamtexporte infolge eines tiefen FHA ohne Agrarliberalisierung mit Neuseeland .....                                                                                       | 81           |
| Übersicht A.11: Veränderung der Gesamtexporte infolge eines tiefen FHA ohne Agrarliberalisierung mit Australien.....                                                                                        | 82           |
| Übersicht A.12: Veränderung der Gesamtexporte infolge tiefer FHA ohne Agrarliberalisierung mit Neuseeland und Australien.....                                                                               | 83           |
| Übersicht A.13: Veränderung der bilateralen Exporte infolge eines seichten FHA mit Neuseeland .....                                                                                                         | 84           |
| Übersicht A.14: Veränderung der bilateralen Exporte infolge eines seichten FHA mit Australien .....                                                                                                         | 85           |
| Übersicht A.15: Veränderung der bilateralen Exporte infolge seichter FHA mit Neuseeland und Australien.....                                                                                                 | 86           |
| Übersicht A.16: Veränderung der bilateralen Exporte infolge eines tiefen FHA mit Neuseeland .....                                                                                                           | 87           |



|                                                                                                                                      |     |
|--------------------------------------------------------------------------------------------------------------------------------------|-----|
| Übersicht A.17: Veränderung der bilateralen Exporte infolge eines tiefen FHA mit Australien .....                                    | 88  |
| Übersicht A.18: Veränderung der bilateralen Exporte infolge tiefer FHA mit Neuseeland und Australien.....                            | 89  |
| Übersicht A.19: Veränderung der bilateralen Exporte infolge eines tiefen FHA ohne Agrarliberalisierung mit Neuseeland .....          | 90  |
| Übersicht A.20: Veränderung der bilateralen Exporte infolge eines tiefen FHA ohne Agrarliberalisierung mit Australien.....           | 91  |
| Übersicht A.21: Veränderung der bilateralen Exporte infolge tiefer FHA ohne Agrarliberalisierung mit Neuseeland und Australien ..... | 92  |
| Übersicht A.22: Veränderung der Produktion infolge eines seichten FHA mit Neuseeland .....                                           | 93  |
| Übersicht A.23: Veränderung der Produktion infolge eines seichten FHA mit Australien .....                                           | 94  |
| Übersicht A.24: Veränderung der Produktion infolge seichter FHA mit Neuseeland und Australien .....                                  | 95  |
| Übersicht A.25: Veränderung der Produktion infolge eines tiefen FHA mit Neuseeland .....                                             | 96  |
| Übersicht A.26: Veränderung der Produktion infolge eines FHA mit Australien .....                                                    | 97  |
| Übersicht A.27: Veränderung der Produktion infolge tiefer FHA mit Neuseeland und Australien .....                                    | 98  |
| Übersicht A.28: Veränderung der Produktion infolge eines tiefen FHA ohne Agrarliberalisierung mit Neuseeland .....                   | 99  |
| Übersicht A.29: Veränderung der Produktion infolge eines tiefen FHA ohne Agrarliberalisierung mit Australien.....                    | 100 |
| Übersicht A.30: Veränderung der Produktion infolge tiefer FHA ohne Agrarliberalisierung mit Neuseeland und Australien .....          | 101 |
| Übersicht A.31: Wohlfahrtseffekte mit Konfidenzintervallen infolge eines FHA mit Neuseeland .....                                    | 102 |
| Übersicht A.32: Wohlfahrtseffekte mit Konfidenzintervallen infolge eines FHA mit Australien .....                                    | 103 |
| Übersicht A.33: Wohlfahrtseffekte mit Konfidenzintervallen infolge von FHA mit Neuseeland und Australien .....                       | 104 |

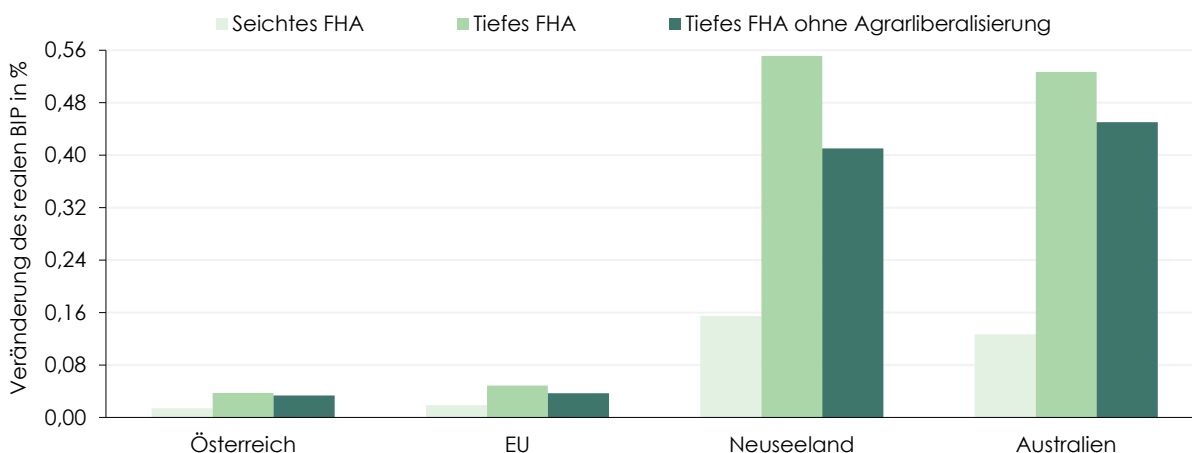
| <b>Verzeichnis der Abbildungen</b>                                                                                                              | <b>Seite</b> |
|-------------------------------------------------------------------------------------------------------------------------------------------------|--------------|
| Abbildung E1: Wohlfahrtseffekte infolge von EU FHA mit Neuseeland und Australien nach Umfang der Handelsliberalisierung .....                   | 1            |
| Figure E1: Welfare effects of EU FTAs with New Zealand and Australia by extent of trade liberalisation.....                                     | 3            |
| Abbildung 1.1: EU-Freihandelsnetzwerk, Stand 2024 .....                                                                                         | 6            |
| Abbildung 2.1: Haupthandelspartner von Neuseeland, Australien und Kanada .....                                                                  | 9            |
| Abbildung 2.2: Warenstruktur der EU-Handelsbeziehungen mit Neuseeland, Australien und Kanada .....                                              | 12           |
| Abbildung 2.3: Warenstruktur der Handelsbeziehungen Österreichs mit Neuseeland, Australien und Kanada .....                                     | 14           |
| Abbildung 3.1: Umfang nicht-tarifärer Handelshemmnisse in den bilateralen Handelsbeziehungen der EU mit Neuseeland, Australien und Kanada ..... | 24           |
| Abbildung 4.1: Wohlfahrtseffekte infolge seichter FHA mit Neuseeland und Australien.....                                                        | 35           |
| Abbildung 4.2: Veränderung der Gesamtexporte infolge seichter FHA mit Neuseeland und Australien.....                                            | 36           |
| Abbildung 4.3: Veränderung der bilateralen Exporte infolge eines seichten FHA mit Neuseeland .....                                              | 37           |
| Abbildung 4.4: Veränderung der bilateralen Exporte infolge seichter FHA mit Neuseeland und Australien.....                                      | 38           |
| Abbildung 4.5: Veränderung der Produktion infolge seichter FHA mit Neuseeland und Australien .....                                              | 39           |
| Abbildung 4.6: Wohlfahrtseffekte infolge tiefer FHA mit Neuseeland und Australien .....                                                         | 40           |
| Abbildung 4.7: Veränderung der Gesamtexporte infolge tiefer FHA mit Neuseeland und Australien.....                                              | 41           |
| Abbildung 4.8: Veränderung der bilateralen Exporte infolge eines tiefen FHA mit Neuseeland .....                                                | 42           |
| Abbildung 4.9: Veränderung der bilateralen Exporte infolge tiefer FHA mit Neuseeland und Australien.....                                        | 43           |
| Abbildung 4.10: Veränderung der Produktion infolge tiefer FHA mit Neuseeland und Australien .....                                               | 44           |
| Abbildung 4.11: Wohlfahrtseffekte infolge tiefer FHA ohne Agrarliberalisierung mit Neuseeland und Australien .....                              | 45           |
| Abbildung 4.12: Veränderung der Gesamtexporte infolge tiefer FHA ohne Agrarliberalisierung mit Neuseeland und Australien.....                   | 46           |
| Abbildung 4.13: Veränderung der bilateralen Exporte infolge tiefer FHA ohne Agrarliberalisierung mit Neuseeland und Australien .....            | 47           |
| Abbildung 4.14: Veränderung der Produktion infolge tiefer FHA ohne Agrarliberalisierung mit Neuseeland und Australien .....                     | 48           |
| Abbildung 4.15: Netzwerk der Handelspartner mit und ohne Freihandelsabkommen, 2024.....                                                         | 50           |
| Abbildung 5.1: Dynamik regionaler Freihandelsabkommen und Beteiligung der EU, 1990-2024 .....                                                   | 53           |
| Abbildung 5.2: Handelsblöcke im pazifischen Raum .....                                                                                          | 55           |
| Abbildung 5.3: Rohstoffvorkommen und strategische Partnerschaften der EU .....                                                                  | 60           |

## Executive Summary (deutsch)

Die veränderte geopolitische Situation und der zunehmende Protektionismus erfordern eine strategische Neuausrichtung der EU-Handelspolitik. Die EU hat in den letzten Jahren erkannt, dass die Vertiefung der Handelsbeziehungen mit gleichgesinnten Partnern wie Australien und Neuseeland von entscheidender Bedeutung ist, um ihre wirtschaftlichen und geopolitischen Ziele zu stärken. Im Jahr 2023 wurde erfolgreich ein Freihandelsabkommen (FHA) mit Neuseeland abgeschlossen, während die Verhandlungen mit Australien aufgrund von Uneinigkeiten im Agrarsektor ins Stocken gerieten. Beide Abkommen sind entscheidend für die Stärkung der EU-Handelsbeziehungen im indo-pazifischen Raum, in einer Region mit wachsender wirtschaftlicher Bedeutung, in der die EU bisher nur begrenzt durch Freihandelsabkommen vernetzt ist.

Diese Studie bietet einen umfassenden Überblick über die Vertragselemente der EU-Freihandelsabkommen mit Australien und Neuseeland und berücksichtigt sowohl gesamtwirtschaftliche wie auch geopolitische Auswirkungen. Herzstück der Analyse ist eine modellgestützte quantitative Bewertung der zu erwartenden langfristigen makroökonomischen Auswirkungen dieser Abkommen auf Grundlage spezifischer Szenarien und Simulationen zum Umfang der Handelserleichterungen mit dem KITE-Modell, einem allgemeinen Gleichgewichtsmodell der Weltwirtschaft und des internationalen Handels. Die Zusammenschau der makroökonomischen und geopolitischen Befunde kann ein wichtiger Wegweiser für die Bewertung der europäischen Handelsagenda sein und zu einem besseren Verständnis beitragen, um im Hinblick auf den geopolitischen Kontext eine gesamtheitliche Betrachtung von Handelsabkommen anzustreben.

**Abbildung E1: Wohlfahrtseffekte infolge von EU-FHA mit Neuseeland und Australien nach Umfang der Handelsliberalisierung**



Q: WIFO-Berechnungen auf Basis des KITE-Modells.

Die Modellergebnisse zeigen, dass die beiden EU-Handelsabkommen mit Neuseeland und Australien sowohl die Wohlfahrt, gemessen in Veränderungen des realen BIP, wie auch den Gesamthandel und die bilateralen Handelsverflechtungen moderat steigern könnten, wobei die Höhe der Effekte mit dem Umfang der Handelsliberalisierung zunimmt. So steigern tiefe EU-FHA mit Neuseeland und Australien die Wohlfahrt in Neuseeland und Australien um 0,551% bzw. 0,527%, in Österreich bzw. der EU erhöht sich das reale BIP langfristig um 0,037%

(142,8 Mio. €) bzw. 0,049% (6,8 Mrd. €). In einem Szenario tiefer EU-FHA mit beiden Handelspartnern ohne Agrarliberalisierung fallen die Wohlfahrtsgewinne sowohl für Neuseeland (0,410%) und Australien (0,450%) wie auch für die EU (0,037%; 5,1 Mrd. €) und Österreich (0,034%; 127,9 Mio. €) teilweise deutlich niedriger aus, wobei besonders große Agrarexporture in der EU tendenziell nachteilig betroffen sind. Die Betrachtung der sektoralen Veränderungen der bilateralen Exportströme nach Neuseeland und Australien legt nahe, dass die EU besonders im Bereich *Kraftfahrzeuge und Teile* die stärksten Zuwächse verzeichnet. Die österreichische Exportwirtschaft profitiert am stärksten im Sektor *Maschinen und Ausrüstungen*.

Neben den wirtschaftlichen Vorteilen haben die Abkommen mit Australien und Neuseeland auch bedeutende geopolitische Implikationen. Sie stärken die Position der EU im geopolitischen Kräftespiel mit den USA und China und tragen zur Diversifizierung der Handelsbeziehungen bei. Dies ist besonders wichtig angesichts der wachsenden Bedeutung des indo-pazifischen Raums und der zunehmenden wirtschaftlichen Vormachtstellung und Integration Chinas in dieser Region, insbesondere seit dem Inkrafttreten des RCEP-Abkommens. Durch die Abkommen mit Neuseeland und Australien könnte die EU ihre Abhängigkeit von China verringern und gleichzeitig ihren Einfluss in einer strategisch wichtigen Region ausbauen. Zugleich bieten die Abkommen auch die Möglichkeit, die Reichweite der EU-Regulierungen zu vergrößern und die Versorgung mit kritischen Rohstoffen zu sichern. Australien und Neuseeland sind wichtige Rohstoffhandelspartner für die EU, um den Zugang zu Rohstoffen wie Lithium und Kobalt zu diversifizieren, die für die grüne Transformation der EU entscheidend sind.

Die stockenden Verhandlungen mit Australien zeigen jedoch auch die Herausforderungen der neuen EU-Handelspolitik, in der nicht-handelsspezifische Ziele zunehmend in den Fokus von Handelsabkommen rücken, vor allem im Hinblick auf das strategische Interesse Handelsverflechtungen zu diversifizieren und die Versorgungssicherheit bei (kritischen) Rohstoffen abzusichern. Dies erhöht für die EU den Druck auf sensible Politikbereiche, wie den Agrarsektor. So nützt beispielsweise Australien die Uneinigkeit beim EU-Binnenmarktzugang für australische Agrarexporture aus, um weitreichende Zugeständnisse im Austausch für einen verbesserten Zugang zu den australischen Rohstoffmärkten zu erreichen. Interessenskonflikte bei diesen strategischen Verhandlungspositionen bergen das Risiko, den erfolgreichen Abschluss eines Freihandelsabkommens aufs Spiel zu setzen, wenngleich die ökonomischen Vorteile für die Vertragsparteien gegenüber keiner Einigung bei Weitem überwiegen würden.

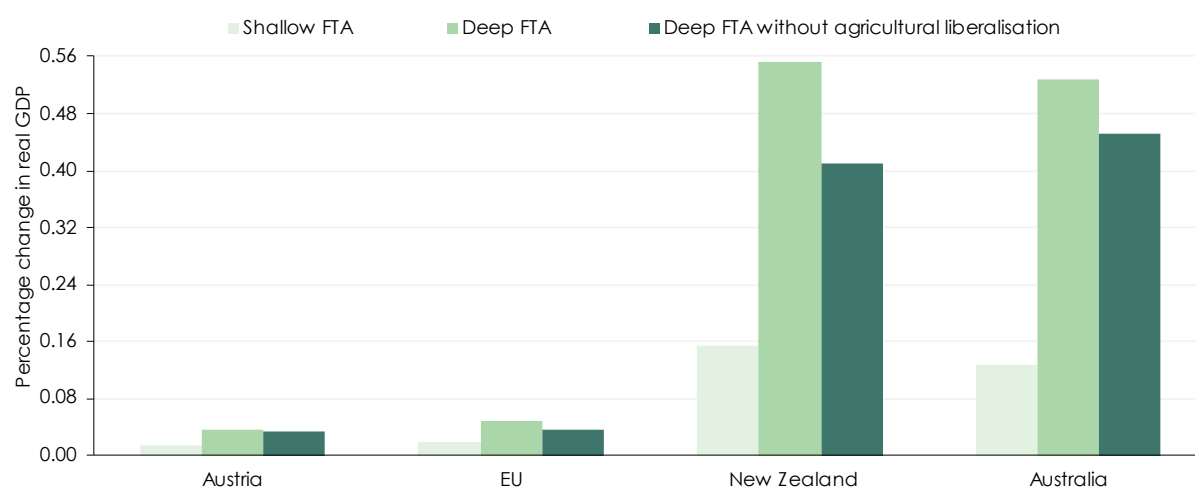
In einer gesamtheitlichen Betrachtung stellen die EU-Freihandelsabkommen mit Neuseeland und Australien ein wesentliches Element der neuen EU-Handelspolitik dar, die darauf abzielt, die Resilienz der EU-Wirtschaft zu stärken, die Zusammenarbeit mit demokratischen Nationen zu intensivieren und die europäische Wettbewerbsfähigkeit zu sichern. Das in Kraft getretene EU-FHA mit Neuseeland sowie der weitreichende Verhandlungsstand beim Abkommen mit Australien leisten einen wesentlichen Beitrag, um die ökonomischen Potenziale dieser zukunfts-trächtigen Region handelspolitisch auszuschöpfen. Zugleich tragen beide Abkommen dazu bei, die wirtschaftliche Position der EU im indo-pazifischen Raum zu stärken und die geopolitische Zusammenarbeit zu fördern. Diese Chancen sollte die EU nutzen, indem strategische Interessen abgewogen und die Herausforderungen in den Verhandlungen mit Australien adressiert werden. Eine verstärkte Zusammenarbeit mit der indo-pazifischen Region wäre auch eine Chance dem Trend zum Unilateralismus und Protektionismus entgegenzuwirken und gemeinsame Handelsregeln durchzusetzen. Für Österreich, als kleine offene Volkswirtschaft, sind solche Abkommen von besonderer Bedeutung, da sie den Zugang zu internationalen Märkten sichern und wirtschaftliches Wachstum sowie Beschäftigung fördern.

## Executive Summary (english)

The changing geopolitical situation and rising protectionism require a strategic reorientation of EU trade policy. In recent years, the EU has recognised that deepening trade relations with like-minded partners, such as Australia and New Zealand, is crucial to strengthening its economic and geopolitical objectives. A Free Trade Agreement (FTA) with New Zealand was successfully concluded in 2023, while negotiations with Australia stalled due to disagreements in the agricultural sector. Both agreements are crucial for strengthening EU trade relations in the Indo-Pacific region, a region of growing economic importance where the EU has limited FTA links.

This study provides a comprehensive overview of the contractual elements of the EU's FTAs with Australia and New Zealand, taking into account both macroeconomic and geopolitical implications. The core of the analysis is a model-based quantitative assessment of the expected long-term macroeconomic impact of these agreements based on simulations of different trade facilitation scenarios using the KITE model, a general equilibrium model of the world economy and international trade. The synthesis of macroeconomic and geopolitical findings can provide important guidance for the assessment of the European trade agenda and contribute to a better understanding in order to strive for a holistic view of trade agreements in the geopolitical context.

**Figure E1: Welfare effects of EU-FTAs with New Zealand and Australia by extent of trade liberalisation**



Source: WIFO calculations based on the KITE model.

The model results show that the EU's two FTAs with New Zealand and Australia could moderately increase welfare in terms of changes in real GDP, total trade and bilateral trade relations, with the magnitude of the effects increasing with the degree of trade liberalisation. For example, deep EU-FTAs with New Zealand and Australia increase welfare in New Zealand and Australia by 0.551% and 0.527% respectively, while in the long run real GDP in Austria and the EU increases by 0.037% (€ 142.8 mn) and 0.049% (€ 6.8 bn) respectively. In a deep EU-FTA scenario without agricultural liberalisation with both trading partners, the welfare gains are significantly lower for

New Zealand (0.410%) and Australia (0.450%) as well as for the EU (0.037%; € 5.1 bn) and Austria (0.034%; € 127.9 mn), with particularly large agricultural exporters in the EU tending to be adversely affected. Looking at sectoral changes in bilateral export flows to New Zealand and Australia, the EU recorded the strongest growth in the motor vehicles and parts sector. The Austrian exporters benefit most in the machinery and equipment sector.

In addition to the economic benefits, the agreements with Australia and New Zealand have important geopolitical implications. They strengthen the EU's position in the geopolitical power play with the USA and China and contribute to the diversification of trade relations. This is particularly important given the growing importance of the Indo-Pacific region and China's increasing economic dominance and integration in this region, especially since the RCEP agreement came into force. Through the agreements with New Zealand and Australia, the EU could reduce its dependence on China while increasing its influence in a strategically important region. At the same time, the agreements offer an opportunity to extend the reach of EU rules and secure supplies of critical raw materials. Australia and New Zealand are important raw material partners for the EU to diversify access to raw materials such as lithium and cobalt, which are crucial for the EU's green transformation.

However, the stalled negotiations with Australia also illustrate the challenges of the EU's new trade policy, in which non-trade objectives are increasingly taking centre stage in trade agreements, particularly in view of the strategic interest in diversifying trade relations and ensuring supply chain security for (critical) raw materials. For the EU, this increases the pressure on sensitive policy areas such as agriculture. Australia, for example, is exploiting the disagreement over access to the EU's internal market for Australian agricultural exporters to obtain far-reaching concessions in exchange for improved access to Australian raw material markets. Conflicts of interest in these strategic negotiating positions risk jeopardising the successful conclusion of a FTA, even though the economic benefits to the parties would far outweigh failing to agree.

Taken together, the EU's FTAs with New Zealand and Australia are an essential element of the EU's new trade policy, which aims to strengthen the resilience of the EU economy, intensify cooperation with democratic nations and safeguard European competitiveness. The EU's FTA with New Zealand, which has recently entered into force, and the advanced state of the negotiations on the agreement with Australia are important contributions to realising the economic potential of this promising region in terms of trade policy. At the same time, both agreements help to strengthen the EU's economic position in the Indo-Pacific region and promote geopolitical cooperation. The EU should seize these opportunities by balancing strategic interests and addressing the challenges in the negotiations with Australia. Increased cooperation with the Indo-Pacific region would also be an opportunity to counter the trend towards unilateralism and protectionism and to enforce common trade rules. For Austria, as a small open economy, such agreements are particularly important as they secure access to international markets and promote economic growth and employment.

## 1. Einleitung

Die veränderte geopolitische Situation, das Scheitern multilateraler Ansätze sowie die neuen Herausforderungen in Bezug auf ökologische und digitale Transformation verlangen eine neue strategische Ausrichtung der EU<sup>1)</sup>, die auch die Kooperation und Vertiefung von Handelsbeziehungen mit gleichgesinnten Partnern in den Fokus rückt. Diesen Aspekt griff 2022 auch Kommissionspräsidentin Ursula von der Leyen in ihrer Rede zur Lage der Europäischen Union<sup>2)</sup> auf und betonte die Notwendigkeit, die außenpolitische Agenda zu überdenken und die Zusammenarbeit mit demokratischen Nationen zu intensivieren. Der erfolgreiche Abschluss von Verhandlungen mit Neuseeland im Juli 2023<sup>3)</sup> unterstreicht die weitreichende Bedeutung von Freihandelsabkommen (FHA) im Kontext der neuen europäischen Handelspolitik für die EU. Zugleich zeigt der derzeitige Abbruch der fortgeschrittenen Verhandlungen über ein FHA mit Australien das zunehmend schwierige Außenwirtschaftsumfeld auf. Die multilaterale Handelsordnung erodiert, der Protektionismus nimmt zu und der internationale Handel wird zunehmend für wirtschaftspolitische Machtinteressen instrumentalisiert.

Die Zunahme von Handelsbarrieren sowie handelspolitischer Unsicherheit in den letzten Jahren, vermehrt in Form eines "murky protectionism", also eines undurchsichtigen Protektionismus (Caldara et al., 2020; Evenett & Fritz, 2021), verdeutlicht die Wichtigkeit einer verbindlichen, regelbasierten internationalen Handelsordnung, die in Handelsabkommen abgesichert wird. Neben der Erleichterung des internationalen Handels durch den Zollabbau, die Reduktion nicht-tarifärer Handelshemmnisse sowie den verbesserten Zugang zu öffentlichen Ausschreibungen sind FHA auch zunehmend ein Mittel, um die Einhaltung von Menschenrechten, soziale und gesellschaftliche Chancengleichheit sowie hohe Arbeits- und Umweltstandards bei den Handelspartnern der EU zu gewährleisten<sup>4)</sup>. Darüber hinaus tragen Handelsabkommen auch zu einer stärkeren Resilienz in Krisenzeiten bei und helfen den Handel zu diversifizieren. Dies war z. B. während der COVID-19-Pandemie beobachtbar. Während der Handel der EU mit Partnern ohne FHA um mehr als 11% sank, reduzierte sich der EU-Handel mit Präferenzpartnern nur um knapp 9% (European Commission, 2021a).

Die Handelspolitik der EU wird maßgeblich durch ihr weit verzweigtes Netzwerk an präferenziellen Handelsabkommen ("Preferential Trade Agreements", PTAs) bestimmt, wie Abbildung 1.1 veranschaulicht. In den letzten Jahrzehnten hat sich das Freihandelsnetzwerk der EU über den gesamten Globus ausgeweitet und der Handel der EU deckte im Jahr 2024 basierend auf 42 Abkommen mit 74 Handelspartnern 44% der Extra-EU-Außenhandelsströme über präferenzielle Marktzugänge ab (European Commission, 2023b).

---

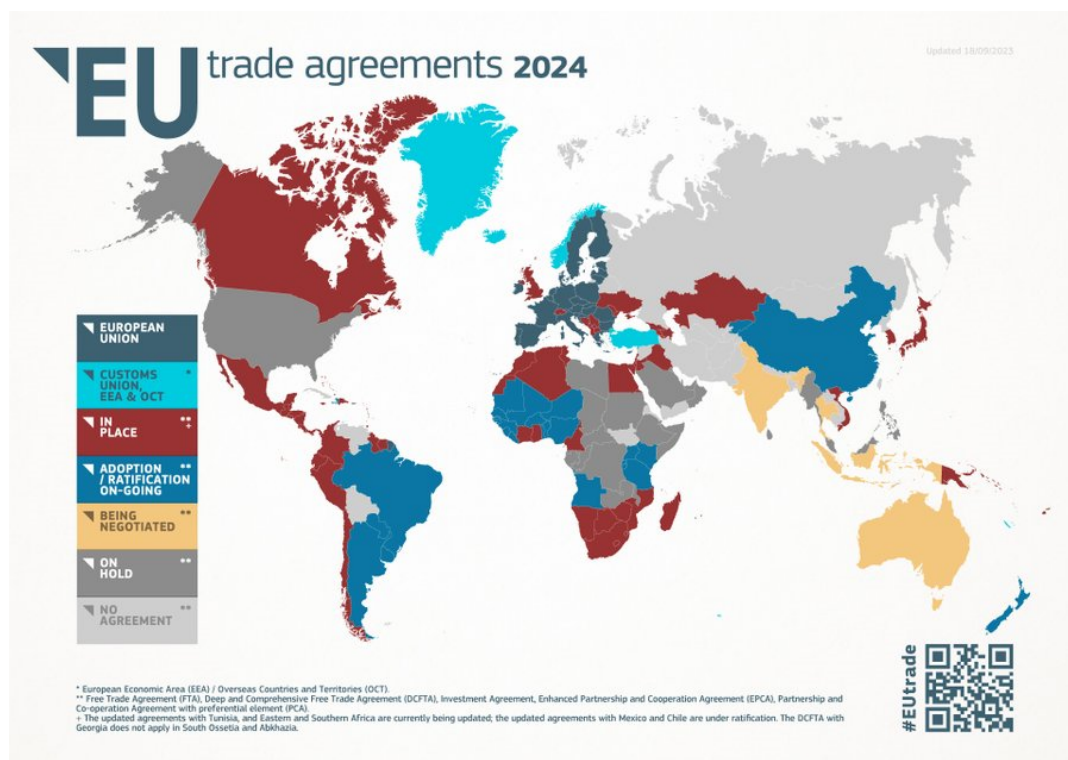
<sup>1)</sup> Die neue handelspolitische Strategie der EU (European Commission, 2021c) betont die "offene strategische Autonomie" und empfiehlt Maßnahmen für eine "offene, nachhaltige und entschlossene Handelspolitik".

<sup>2)</sup> [https://state-of-the-union.ec.europa.eu/document/download/04c3ccc9-1237-4029-ae0e-039709a0fb53\\_de?filename=SOTEU\\_2022\\_Address\\_DE.pdf](https://state-of-the-union.ec.europa.eu/document/download/04c3ccc9-1237-4029-ae0e-039709a0fb53_de?filename=SOTEU_2022_Address_DE.pdf).

<sup>3)</sup> Das EU-Freihandelsabkommen mit Neuseeland ist mit 1. Mai 2024 in Kraft getreten.

<sup>4)</sup> Dhingra et al. (2021) betonen wie wichtig diese weitreichenden Handelsabkommen für Handels- und Wohlfahrtsgewinne sind.

Abbildung 1.1: EU-Freihandelsnetzwerk, Stand 2024



Q: European Commission (<https://circabc.europa.eu/rest/download/0e05d6f3-64f5-4661-ae0c-aefb68094d19?>).

Für Österreich als kleine offene Volkswirtschaft ist der freie Zugang zu internationalen Absatz- und Beschaffungsmärkten wesentlich für das Wirtschafts- und Beschäftigungswachstum. Neben der enormen Bedeutung des Intra-EU-Handels für Österreich – selbst Ergebnis eines regionalen Handelsabkommens – entfallen rund 40% des Extra-EU-Handels Österreichs auf Länder mit einem ausverhandelten Abkommen. Zudem betont eine Vielzahl von Evaluierungen von EU-Freihandelsabkommen (Breuss, 2017; Copenhagen Economics, 2016; European Commission, 2019a; Felbermayr et al., 2015, 2019; Grübler et al., 2020; Reinstaller et al., 2016) die positive Wirkung dieser auf Handel und Wohlfahrt für die EU sowie insbesondere für Österreich, das als kleine offene Volkswirtschaft überdurchschnittlich stark von diesen Effekten profitiert.

Im globalen bzw. europäischen Netzwerk von FHA stellt der präferenzielle Marktzugang der EU im indo-pazifischen Raum allerdings ein "fehlendes Glied" und ein nicht ausgeschöpftes Potenzial für die Handelsbeziehungen dar. Die europäische Handelspolitik hat diese Region nur zum Teil über Handelsabkommen erschlossen<sup>5)</sup>. Der erfolgreiche Abschluss des EU-FHA mit Neuseeland sowie der weitreichende Verhandlungsstand beim Abkommen mit Australien eröffnen neue Marktchancen, vor allem da die EU der wichtigste Handels- und Investitionspartner für Australien und Neuseeland ist. Australien und Neuseeland zählen wiederum zu den am schnellsten wachsenden Industrieländern mit einer aktiven handelspolitischen Agenda, die

<sup>5)</sup> Bis zum Jahr 2024 hatte die EU nur mit vier Partnerländern der Region bereits Handelsabkommen in Kraft: Südkorea, Japan, Singapur und Vietnam.



Freihandelsabkommen mit China, den USA, Südkorea sowie den Handelsblöcken im pazifischen Raum umfasst, wodurch die EU im geoökonomischen Kräfteverhältnis und beim Marktzugang im indo-pazifischen Raum derzeit noch benachteiligt ist. Mit dem Inkrafttreten des EU-Neuseeland-Abkommens (EU-NZL-Abkommen) sowie der in Aussicht gestellten Finalisierung der Verhandlungen mit Australien könnte es der EU gelingen, sich verstärkt mit dieser Region zu vernetzen und die ökonomischen Potenziale handelspolitisch auszuschöpfen.

Neben der ökonomischen Bedeutung als wichtige Handelspartner der EU und Österreichs werden Australien und Neuseeland auch als Beschaffungsmärkte kritischer Rohstoffe immer relevanter und können die EU, wie auch Österreich, in der Diversifizierung der Wertschöpfungsketten unterstützen. Beide EU-Handelsabkommen bilden auch den Grundstein für eine neue Generation bilateraler Abkommen. Neben dem Abbau bestehender Handelsschranken und einem verbesserten Zugang zu Dienstleistungen und öffentlicher Beschaffung umfasst das mit Neuseeland abgeschlossene FHA auch erstmals ambitionierte Nachhaltigkeitsbestimmungen und eine verstärkte Durchsetzung von Handels- und Nachhaltigkeitsverpflichtungen.

Darüber hinaus spielen beide EU-Handelsabkommen eine zentrale Rolle im geopolitischen Kräfteverhältnis zwischen der EU, den USA und China. Die Bedeutung des pazifischen Raums hat in den letzten Jahren stark zugenommen. Vor allem China baut in Südostasien und im pazifischen Raum über Handelsabkommen, wie die "Regionale umfassende Wirtschaftspartnerschaft" (Regional Comprehensive Economic Partnership, RCEP), auf die stärkere wirtschaftliche Verflechtung (siehe Abbildung 5.2). Zur Eindämmung des wirtschaftlichen Einflusses Chinas<sup>6)</sup> in der Region ist seit Juli 2018 im indo-pazifischen Raum die "Umfassende und fortschrittliche Vereinbarung für eine Trans-Pazifische Partnerschaft" (Comprehensive and Progressive Agreement for Trans-Pacific Partnership, CPTPP) in Kraft. Durch die Ratifizierung der beiden EU-Handelsabkommen mit Australien und Neuseeland könnte die EU ihre wirtschaftliche Position im indo-pazifischen Raum ausweiten und das von der EU vorgesehene hohe Niveau der Standards und Regularien im Sinne des "Brussels Effect" übertragen (Bradford, 2020; Christen et al., 2022). Eine Diversifizierung des Handels durch die beiden Abkommen kann einen Beitrag zur Verringerung der Abhängigkeit von China leisten. Dies würde wiederum die geoökonomische und geopolitische Macht der EU insbesondere gegenüber China stärken (Allard & Grare, 2021)<sup>7)</sup>.

Vor diesem Hintergrund stellt die Studie auf Basis der vorliegenden Verhandlungsergebnisse die Vertragsbausteine der EU-Handelsabkommen mit Australien und Neuseeland im Vergleich zum ausgewählten Referenzabkommen zwischen der EU und Kanada (CETA) dar, ordnet diese in

---

<sup>6)</sup> Im September 2021 beantragte China offiziell den Beitritt zum CPTPP. Angesichts der steigenden Asymmetrien zwischen China und den pazifischen Nachbarländern und des Rückzugs der USA ist eine Zustimmung zum Beitritt Chinas durch die Mitglieder eher unwahrscheinlich.

<sup>7)</sup> Aus ähnlichen Beweggründen hat das Vereinigte Königreich im Juni 2021 um einen Beitritt zur Transpazifischen Partnerschaft angesucht. Die Verhandlungen über den Beitritt wurden am 31. März 2023 abgeschlossen, die Unterzeichnung des Beitrittsprotokolls erfolgte am 16. Juli 2023. Sobald alle CPTPP-Partner diesen Beitritt ratifiziert haben, tritt das Beitrittsabkommen in Kraft. Zudem hat das Vereinigte Königreich Handelsabkommen mit Australien und Neuseeland abgeschlossen, die mit 31. Mai 2023 in Kraft getreten sind. Damit hat das Vereinigte Königreich mit neun der elf Vertragspartner der Transpazifischen Partnerschaft ein Handelsabkommen abgeschlossen.

das geopolitische Netzwerk von Handelsabkommen ein und quantifiziert mit Hilfe des KITE-Modells, eines statischen allgemeinen Gleichgewichtsmodells des internationalen Handels, deren langfristige Effekte auf Sektorebene für die europäische und insbesondere österreichische Wirtschaft einerseits sowie die australische und neuseeländische Wirtschaft andererseits unter Berücksichtigung internationaler Wertschöpfungsverflechtungen.

Die Beantwortung folgender Leitfragen steht im Fokus der Studie:

- Welche Bedeutung haben die bisherigen Handelsbeziehungen und Handelsbarrieren zwischen der EU und Australien sowie Neuseeland?
- Welche Vertragsbausteine kennzeichnen die beiden EU-Handelsabkommen mit Australien und Neuseeland und welche Gemeinsamkeiten und Unterschiede ergeben sich zum ausgewählten Referenzabkommen CETA?
- Welche langfristigen Effekte sind für die internationalen Handelsbeziehungen sowie das Bruttoinlandsprodukt der EU und Österreichs von den beiden EU-Handelsabkommen zu erwarten?
- Welche Rolle spielen die beiden EU-Handelsabkommen mit Australien und Neuseeland im Kontext der geopolitischen Entwicklung und übergeordneter wirtschaftlicher Ziele der EU?

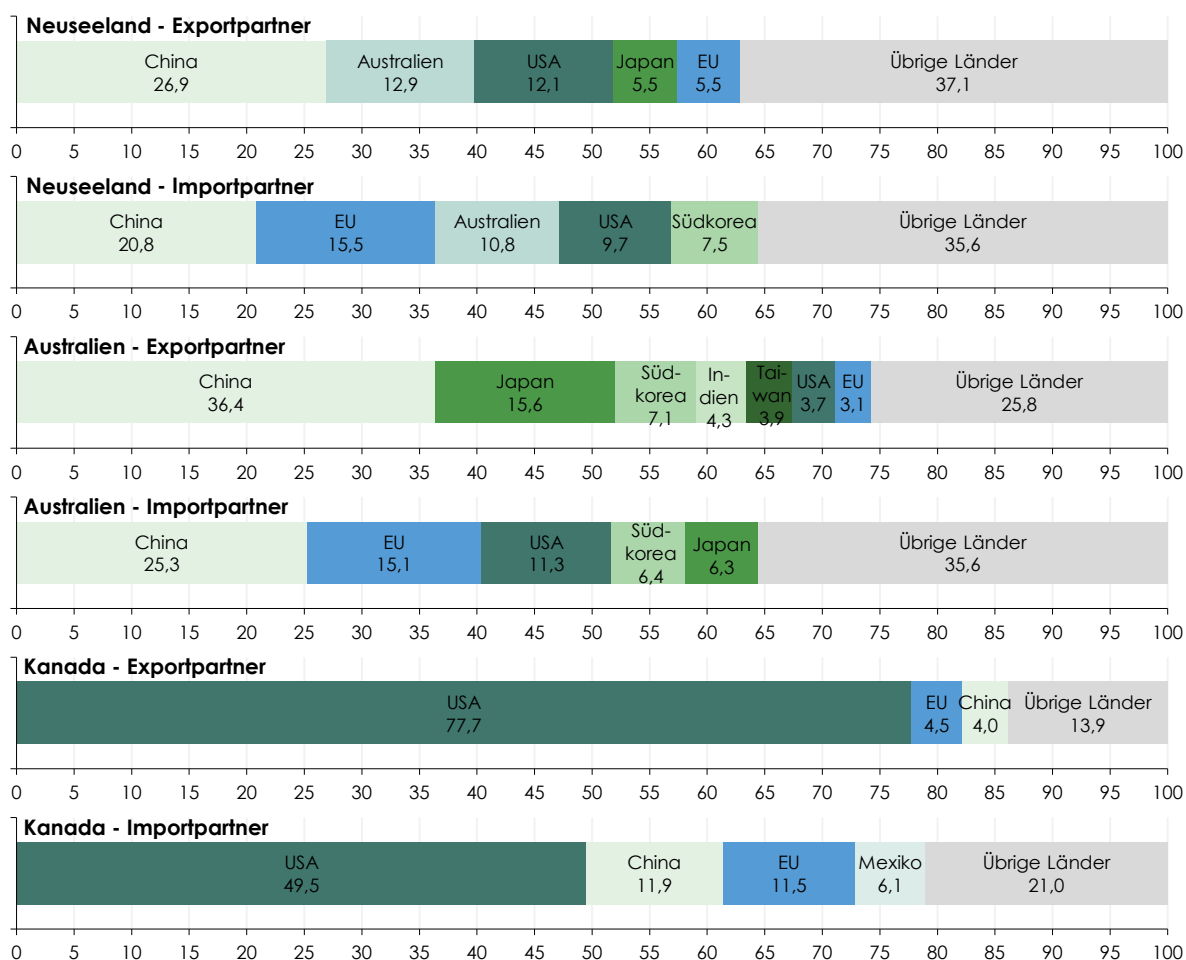
## 2. Überblick über die bilateralen Außenwirtschaftsverflechtungen der EU und Österreichs mit Neuseeland und Australien

### 2.1 Außenwirtschaftsverflechtungen der EU

Die beiden EU-FHA mit Neuseeland und Australien sind für die bilateralen Außenwirtschaftsverflechtungen von zentraler Bedeutung. Denn nach China stellt die EU im Jahr 2023 das zweitwichtigste Importpartnerland für Australien und Neuseeland dar, für Kanada ist die EU nach den USA und China der dritt wichtigste Importpartner, wie Abbildung 2.1 zeigt. Aber auch für australische und neuseeländische Waren ist die EU ein bedeutender Absatzmarkt. Mit einem Anteil von 3,1% an den australischen Gesamtexporten zählt die EU zu den sieben wichtigsten Exportmärkten hinter China, Japan, Südkorea, Indien, Taiwan und den USA. In Neuseeland rangiert die EU unter den Top-5-Exportländern, etwa gleichauf mit Japan, hinter China, Australien und den USA.

**Abbildung 2.1: Haupthandelspartner von Neuseeland, Australien und Kanada**

Anteile 2023 in %



Q: IWF, DOTS; WDS - WIFO-Daten-System; Macrobond.

Gemäß Daten von Eurostat exportierte die EU im Jahr 2023 Waren im Wert von 5,5 Mrd. € nach Neuseeland und steigerte die Ausfuhren im Vergleich zu 2018 um 17,8%, wie Übersicht 2.1 aufzeigt. Im Gegenzug importierte die EU Waren im Wert von 2,6 Mrd. €, gegenüber 2018 legten die Importe um 1,8% zu. Deutlich dynamischer entwickelten sich die weitaus bedeutenderen Handelsbeziehungen der EU mit Australien, die rund 1,5% der Extra-EU-Exporte ausmachen. Im Jahr 2023 betrugen die Warenexporte der EU 38,5 Mrd. € und stiegen im Vergleich zu 2018 um 24%. Die Warenlieferungen Australiens in die EU, die einen Anteil von 0,5% an den Extra-EU-Importen einnehmen, beliefen sich 2023 auf 13,6 Mrd. €. Im Vergleich zu 2018 legten diese um 63% zu, wie Übersicht 2.1 aufzeigt.

### Übersicht 2.1: Außenwirtschaftsverflechtungen der EU mit Neuseeland, Australien und Kanada, 2016, 2018 und 2023

|                                                     | Neuseeland |         |         | Australien |           |           | Kanada    |           |           |
|-----------------------------------------------------|------------|---------|---------|------------|-----------|-----------|-----------|-----------|-----------|
|                                                     | 2016       | 2018    | 2023    | 2016       | 2018      | 2023      | 2016      | 2018      | 2023      |
| <b>Warenhandelsbeziehungen</b>                      |            |         |         |            |           |           |           |           |           |
| Exporte in Mio. €                                   | 3.851,7    | 4.686,8 | 5.521,9 | 27.703,1   | 30.999,4  | 38.447,7  | 29.640,6  | 35.214,4  | 48.632,5  |
| Anteile an den Extra-EU-Exporten in %               | 0,21       | 0,23    | 0,22    | 1,48       | 1,51      | 1,51      | 1,59      | 1,71      | 1,90      |
| Anteile an den EU-Exporten in %                     | 0,15       | 0,16    | 0,13    | 1,06       | 1,03      | 0,93      | 1,13      | 1,17      | 1,18      |
| Importe in Mio. €                                   | 2.332,0    | 2.505,5 | 2.551,7 | 6.604,6    | 8.348,3   | 13.622,3  | 16.681,7  | 19.658,5  | 27.698,1  |
| Anteile an den Extra-EU-Importen in %               | 0,15       | 0,13    | 0,10    | 0,41       | 0,44      | 0,54      | 1,04      | 1,03      | 1,10      |
| Anteile an den EU-Importen in %                     | 0,09       | 0,08    | 0,06    | 0,26       | 0,28      | 0,34      | 0,65      | 0,66      | 0,69      |
| Handelsbilanz in Mio. €                             | 1.519,8    | 2.181,2 | 2.970,2 | 21.098,5   | 22.651,1  | 24.825,4  | 12.958,9  | 15.555,9  | 20.934,4  |
| <b>Dienstleistungsbeziehungen</b>                   |            |         |         |            |           |           |           |           |           |
| Exporte in Mio. €                                   | 2.108,6    | 2.448,1 | 3.897,1 | 14.235,1   | 17.838,4  | 25.443,1  | 15.522,3  | 19.368,7  | 26.438,6  |
| Anteile an den Extra-EU-Exporten in %               | 0,25       | 0,25    | 0,29    | 1,67       | 1,80      | 1,87      | 1,82      | 1,95      | 1,94      |
| Anteile an den EU-Exporten in %                     | 0,13       | 0,13    | 0,15    | 0,87       | 0,93      | 0,96      | 0,95      | 1,01      | 1,00      |
| Importe in Mio. €                                   | 1.293,9    | 1.373,6 | 1.246,8 | 5.753,9    | 7.375,5   | 8.942,2   | 10.090,8  | 15.032,0  | 19.096,9  |
| Anteile an den Extra-EU-Importen in %               | 0,17       | 0,16    | 0,11    | 0,74       | 0,86      | 0,77      | 1,30      | 1,76      | 1,65      |
| Anteile an den EU-Importen in %                     | 0,08       | 0,08    | 0,05    | 0,38       | 0,42      | 0,38      | 0,66      | 0,86      | 0,81      |
| Saldo in Mio. €                                     | 814,7      | 1.074,5 | 2.650,3 | 8.481,2    | 10.462,9  | 16.500,9  | 5.431,5   | 4.336,7   | 7.341,7   |
| <b>Wertschöpfungsbeziehungen</b>                    |            |         |         |            |           |           |           |           |           |
| Exporte in Mio. €                                   | 6.272,6    | 7.359,8 | .       | 38.075,9   | 41.866,2  | .         | 47.244,0  | 57.380,3  | .         |
| Anteile an den EU-Exporten in %                     | 0,25       | 0,26    | .       | 1,50       | 1,50      | .         | 1,86      | 2,06      | .         |
| Importe in Mio. €                                   | 3.499,9    | 3.769,4 | .       | 11.109,6   | 12.630,5  | .         | 28.806,8  | 30.085,1  | .         |
| Anteile an den EU-Importen in %                     | 0,17       | 0,16    | .       | 0,54       | 0,54      | .         | 1,39      | 1,27      | .         |
| Saldo in Mio. €                                     | 2.772,7    | 3.590,4 | .       | 26.966,2   | 29.235,7  | .         | 18.437,3  | 27.295,2  | .         |
| <b>Direktinvestitionsbeziehungen</b>                |            |         |         |            |           |           |           |           |           |
| Aktive FDI-Bestände in Mio. €                       | 6.901,1    | 9.048,1 | 8.432,7 | 130.056,1  | 126.240,9 | 125.797,3 | 291.584,0 | 366.359,5 | 315.237,3 |
| Anteile an den aktiven Extra-EU-FDI-Beständen in %  | 0,08       | 0,10    | 0,09    | 1,42       | 1,44      | 1,34      | 3,19      | 4,19      | 3,36      |
| Anteile an den aktiven EU-FDI-Beständen in %        | 0,04       | 0,06    | 0,05    | 0,81       | 0,80      | 0,73      | 1,82      | 2,33      | 1,84      |
| Passive FDI-Bestände in Mio. €                      | 6.546,6    | 4.073,6 | 3.130,5 | 16.627,8   | 19.277,7  | 20.163,4  | 287.991,2 | 366.082,3 | 306.265,3 |
| Anteile an den passiven Extra-EU-FDI-Beständen in % | 0,09       | 0,06    | 0,04    | 0,23       | 0,28      | 0,26      | 4,00      | 5,25      | 3,97      |
| Anteile an den passiven EU-FDI-Beständen in %       | 0,05       | 0,03    | 0,02    | 0,12       | 0,14      | 0,14      | 2,13      | 2,74      | 2,09      |

Anmerkung: Auswertung der Dienstleistungs- und Direktinvestitionsbeziehungen für das Jahr 2022.  
Q: Eurostat, OECD TiVA.

Ein sehr ähnliches Bild zeigen auf Basis der OECD TiVA Daten die Wertschöpfungsverflechtungen der EU mit Neuseeland und Australien, die allerdings eine höhere Nachfrage nach europäischer Wertschöpfung (gemessen am Anteil an den EU-Exporten insgesamt) darlegen. Ein Grund für die höhere Bedeutung der Extra-EU-Länder in den Wertschöpfungsströmen ist auf die indirekten EU-Exporte in diese Länder zurückzuführen, die in konventionellen Außenhandelsdaten nicht als solche erfasst werden. Besonders auffallend ist der Anstieg des Wertschöpfungsgehalts der europäischen Warenexporte nach Kanada im Zeitraum zwischen 2016 und 2018. Dies legt eine stärkere Integration europäischer Unternehmen in die kanadischen

Wertschöpfungsbeziehungen als Folge von CETA nahe. Wie Abbildung 4.15 in Kapitel 4.3.6 aufzeigt, konzentriert sich das kanadische Freihandelsnetzwerk vorwiegend auf nordamerikanische Wertschöpfungsverflechtungen. Erst mit dem Abschluss der CPTPP im Jahr 2019 (siehe auch Kapitel 5.1.2) hat sich der präferenzielle Marktzugang Kanadas auch auf die CPTPP-Mitglieder im pazifischen Raum ausgeweitet.

Eine besonders dynamische Entwicklung weisen die Handelsbeziehungen der EU mit Kanada auf, die seit 2017 vom stufenweisen Zollabbau profitieren und in dieser deskriptiven Analyse das Potenzial von FHA für die Intensivierung der Handelsverflechtungen aufzeigen. So exportierte im Jahr 2023 die EU Waren im Wert von 48,6 Mrd. € nach Kanada, die einen Anteil von 1,9% an den Extra-EU-Exporten ausmachen, und importierte kanadische Waren im Wert von 27,7 Mrd. €, die rund 1,1% der Extra-EU-Importe darstellen. Im Vergleich zu 2018 sind die Warenlieferungen der EU um 38% gestiegen, die EU-Importe legten um rund 41% zu. Wie mit Kanada ist auch die Handelsbilanz mit Australien und Neuseeland überaus positiv.

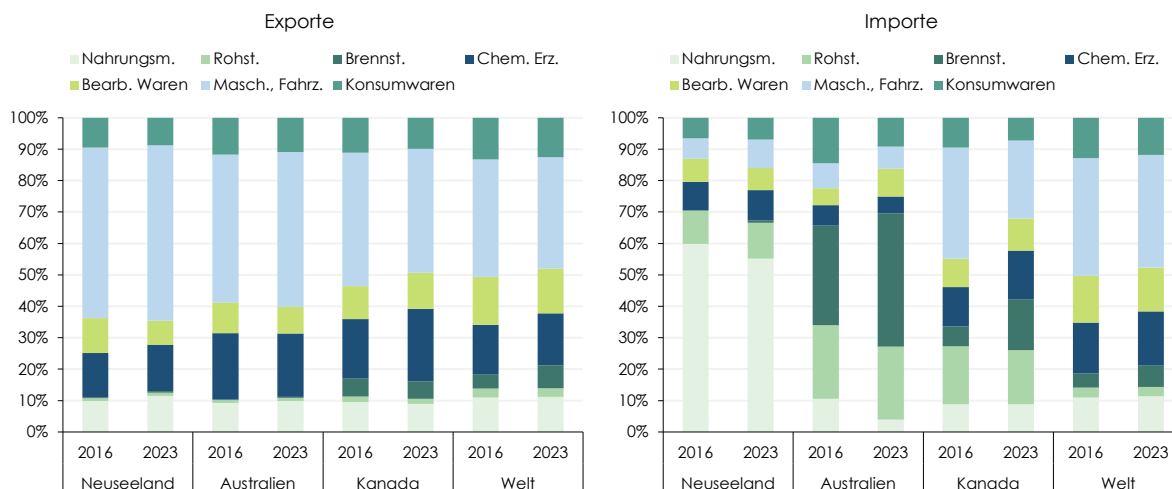
Auch bei Dienstleistungen sind die Handelsverflechtungen der EU mit Neuseeland und Australien durchaus von Bedeutung. Im Jahr 2023 wurden 3,9 Mrd. € an Dienstleistungen von EU-Anbietern in Neuseeland und 1,2 Mrd. € an Dienstleistungen von neuseeländischen Unternehmen in der EU erbracht. Eine weitaus höhere Bedeutung kommt für EU-Dienstleistungsexporte dem australischen Markt zu, die rund 1,9% der Extra-EU-Exporte ausmachen und im Jahr 2023 25,4 Mrd. € betragen. Im Gegenzug importierte die EU Dienstleistungen aus Australien um 8,9 Mrd. €.

Ein anderes Bild zeichnet die Entwicklung der Direktinvestitionsbestände. So lagen die aktiven FDI-Bestände der EU in Neuseeland, Australien und Kanada im Jahr 2022 unter den Beständen des Jahres 2018, wenngleich die EU ihre Investitionen in Neuseeland und Kanada gegenüber 2016 ausgebaut hat. Eine rückläufige Tendenz weisen auch die passiven FDI-Bestände dieser Handelspartner in der EU auf. Mit Ausnahme von Australien reduzierten vor allem Neuseeland und Kanada (gegenüber 2018) ihr Direktinvestitionsengagement in der EU.

Abbildung 2.2 zur Warenstruktur der Handelsverflechtungen zeigt, dass bei den Warenexporten der EU nach Neuseeland, Australien und Kanada besonders Maschinen und Fahrzeuge sowie chemische Erzeugnisse dominieren und sich die Struktur im Zeitverlauf zwischen 2016 und 2023 kaum verändert hat. Im Vergleich dazu spielen die Ausfuhren von bearbeitenden Waren, Nahrungsmitteln, Konsumwaren sowie Roh- und Brennstoffen nur eine untergeordnete Rolle. Ein weitaus heterogeneres Bild in Bezug auf strukturelle Veränderungen zwischen 2016 und 2023 zeigt die Warenstruktur der EU-Importe. So importiert die EU von Neuseeland hauptsächlich Nahrungsmittel sowie in geringerem Ausmaß auch Rohstoffe und chemische Erzeugnisse. Im Gegensatz dazu bezieht die EU aus Australien vorwiegend Brennstoffe und Rohstoffe, deren Anteil, vor allem aufgrund der massiven Preissteigerungen bei Rohstoffen und Energie in den letzten Jahren, in nomineller Rechnung deutlich ausgeweitet wurde, wobei auch die EU-Importe von bearbeiteten Waren aus Australien deutlich zulegten. Hingegen nehmen bei den EU-Importen aus Kanada, ähnlich der Exportstruktur, Maschinen und Fahrzeuge die größte Bedeutung ein, gefolgt von Brennstoff- sowie Rohstoffimporten, die in nomineller Rechnung aufgrund der Hausse an den Rohstoffmärkten an Wert gewannen.

**Abbildung 2.2: Warenstruktur der EU-Handelsbeziehungen mit Neuseeland, Australien und Kanada**

Anteile



Q: Eurostat.

## 2.2 Außenwirtschaftsverflechtungen Österreichs

Die Entwicklung der österreichischen Handelsverflechtungen mit Neuseeland, Australien und Kanada ähneln den Trends im Handel der EU, wenngleich diese Handelspartner für die österreichische Exportwirtschaft, vor allem aufgrund der geografischen Distanz, mit Rang 59, Rang 26 bzw. Rang 22 in der Exportrangliste Österreichs nur eine untergeordnete Rolle spielen. In absoluten Werten exportierten österreichische Unternehmen im Jahr 2023 Waren im Wert von 1,3 Mrd. € bzw. 182 Mio. € nach Australien und Neuseeland, während die österreichische Nachfrage nach australischen (136,2 Mio. €) und neuseeländischen (32,5 Mio. €) Waren sehr gering war (siehe Übersicht 2.2). Auch im österreichischen Dienstleistungshandel kommt Neuseeland und Australien derzeit nur wenig Bedeutung zu, wenngleich von niedrigem Niveau aus die heimischen Dienstleistungsexporte nach Neuseeland zulegen, während die Ausfuhren nach Australien im Vergleich zu 2018 nahezu unverändert blieben. Eine deutlich dynamischere Entwicklung weist der heimische Waren- und Dienstleistungshandel mit Kanada auf, die auf eine erfolgreiche Intensivierung des bilateralen Handels in Folge von CETA schließen lässt. Wie Übersicht 2.2 aufzeigt, expandierten die österreichischen Warenexporte und -importe zwischen 2018 und 2023 um 40% bzw. 110%, ebenso legten die österreichischen Dienstleistungsexporte und -importe um 36% bzw. 24% zu.

Ähnlich zum Gesamtbild der österreichischen Warenhandelsbeziehungen entwickelten sich die Wertschöpfungsverflechtungen Österreichs mit Neuseeland und Australien. Während die Importnachfrage nur eine untergeordnete Rolle spielt, expandierten die heimischen Wertschöpfungsexporte nach Neuseeland und Australien im Zeitraum zwischen 2016 und 2018 um 27% bzw. 22%. Auffallend ist der höhere Wertschöpfungsgehalt der beiden Partnerländer bei den österreichischen Importen (gemessen am Anteil an den EU-Importen insgesamt).

Eine auffallend dynamische Expansion zeigt sich bei den österreichischen Direktinvestitionsbeständen in den drei ausgewählten Partnerländern. Hier sticht besonders das zunehmende Engagement österreichischer Unternehmen in Australien und Kanada hervor, wenngleich auch Österreich als Standort für Investitionen australischer Unternehmen zwischen 2018 und 2022 verstärkt in den Fokus gerückt ist.

## Übersicht 2.2: Außenwirtschaftsverflechtungen Österreichs mit Neuseeland, Australien und Kanada, 2016, 2018 und 2023

|                                                     | Neuseeland |       |       | Australien |         |         | Kanada  |         |         |
|-----------------------------------------------------|------------|-------|-------|------------|---------|---------|---------|---------|---------|
|                                                     | 2016       | 2018  | 2023  | 2016       | 2018    | 2023    | 2016    | 2018    | 2023    |
| <b>Warenhandelsbeziehungen</b>                      |            |       |       |            |         |         |         |         |         |
| Exporte in Mio. €                                   | 115,5      | 154,3 | 181,7 | 1.068,1    | 1.231,9 | 1.299,2 | 980,7   | 1.189,9 | 1.665,7 |
| Anteile an den Extra-EU-Exporten in %               | 0,26       | 0,31  | 0,29  | 2,40       | 2,51    | 2,05    | 2,20    | 2,42    | 2,62    |
| Anteile an den EU-Exporten in %                     | 0,07       | 0,09  | 0,08  | 0,68       | 0,69    | 0,55    | 0,63    | 0,67    | 0,70    |
| Importe in Mio. €                                   | 21,2       | 20,4  | 32,5  | 90,6       | 82,3    | 136,2   | 225,6   | 199,0   | 417,7   |
| Anteile an den Extra-EU-Importen in %               | 0,06       | 0,05  | 0,06  | 0,27       | 0,21    | 0,27    | 0,66    | 0,50    | 0,82    |
| Anteile an den EU-Importen in %                     | 0,01       | 0,01  | 0,01  | 0,06       | 0,04    | 0,06    | 0,14    | 0,11    | 0,18    |
| Handelsbilanz in Mio. €                             | 94,3       | 133,8 | 149,2 | 977,5      | 1.149,6 | 1.163,0 | 755,1   | 991,0   | 1.248,0 |
| <b>Dienstleistungsbeziehungen</b>                   |            |       |       |            |         |         |         |         |         |
| Exporte in Mio. €                                   | 34,0       | 40,0  | 62,0  | 158,0      | 176,0   | 173,0   | 233,0   | 248,0   | 338,0   |
| Anteile an den Extra-EU-Exporten in %               | 0,22       | 0,22  | 0,31  | 1,02       | 0,96    | 0,88    | 1,51    | 1,36    | 1,71    |
| Anteile an den EU-Exporten in %                     | 0,06       | 0,06  | 0,08  | 0,28       | 0,27    | 0,22    | 0,42    | 0,39    | 0,43    |
| Importe in Mio. €                                   | 41,0       | 41,0  | 17,0  | 163,0      | 157,0   | 110,0   | 151,0   | 228,0   | 283,0   |
| Anteile an den Extra-EU-Importen in %               | 0,37       | 0,29  | 0,10  | 1,45       | 1,11    | 0,63    | 1,35    | 1,62    | 1,61    |
| Anteile an den EU-Importen in %                     | 0,09       | 0,08  | 0,02  | 0,36       | 0,29    | 0,16    | 0,34    | 0,42    | 0,40    |
| Saldo in Mio. €                                     | -7,0       | -1,0  | 45,0  | -5,0       | 19,0    | 63,0    | 82,0    | 20,0    | 55,0    |
| <b>Wertschöpfungsbeziehungen</b>                    |            |       |       |            |         |         |         |         |         |
| Exporte in Mio. €                                   | 194,7      | 247,8 | .     | 1.158,6    | 1.409,3 | .       | 1.277,2 | 1.425,3 | .       |
| Anteile an den Extra-EU-Exporten in %               | 0,30       | 0,34  | .     | 1,79       | 1,95    | .       | 1,97    | 1,97    | .       |
| Anteile an den EU-Exporten in %                     | 0,12       | 0,13  | .     | 0,69       | 0,73    | .       | 0,76    | 0,74    | .       |
| Importe in Mio. €                                   | 82,6       | 91,5  | .     | 234,1      | 209,2   | .       | 485,3   | 510,0   | .       |
| Anteile an den Extra-EU-Importen in %               | 0,17       | 0,16  | .     | 0,48       | 0,36    | .       | 1,00    | 0,88    | .       |
| Anteile an den EU-Importen in %                     | 0,05       | 0,05  | .     | 0,15       | 0,12    | .       | 0,31    | 0,28    | .       |
| Saldo in Mio. €                                     | 112,1      | 156,3 | .     | 924,5      | 1.200,1 | .       | 792,0   | 915,3   | .       |
| <b>Direktinvestitionsbeziehungen</b>                |            |       |       |            |         |         |         |         |         |
| Aktive FDI-Bestände in Mio. €                       | 92,0       | 535,0 | 424,0 | 2.021,0    | 2.395,0 | 3.995,0 | 936,0   | 133,0   | 4.590,0 |
| Anteile an den aktiven Extra-EU-FDI-Beständen in %  | 0,15       | 0,85  | 0,44  | 3,23       | 3,81    | 4,15    | 1,50    | 0,21    | 4,77    |
| Anteile an den aktiven EU-FDI-Beständen in %        | 0,05       | 0,27  | 0,18  | 1,08       | 1,19    | 1,68    | 0,50    | 0,07    | 1,93    |
| Passive FDI-Bestände in Mio. €                      | .          | .     | .     | 64,0       | 70,0    | 1.236,0 | 3.516,0 | 5.406,0 | 4.131,0 |
| Anteile an den passiven Extra-EU-FDI-Beständen in % | .          | .     | .     | 0,09       | 0,09    | 1,36    | 5,00    | 6,72    | 4,53    |
| Anteile an den passiven EU-FDI-Beständen in %       | .          | .     | .     | 0,04       | 0,04    | 0,64    | 2,46    | 3,34    | 2,13    |

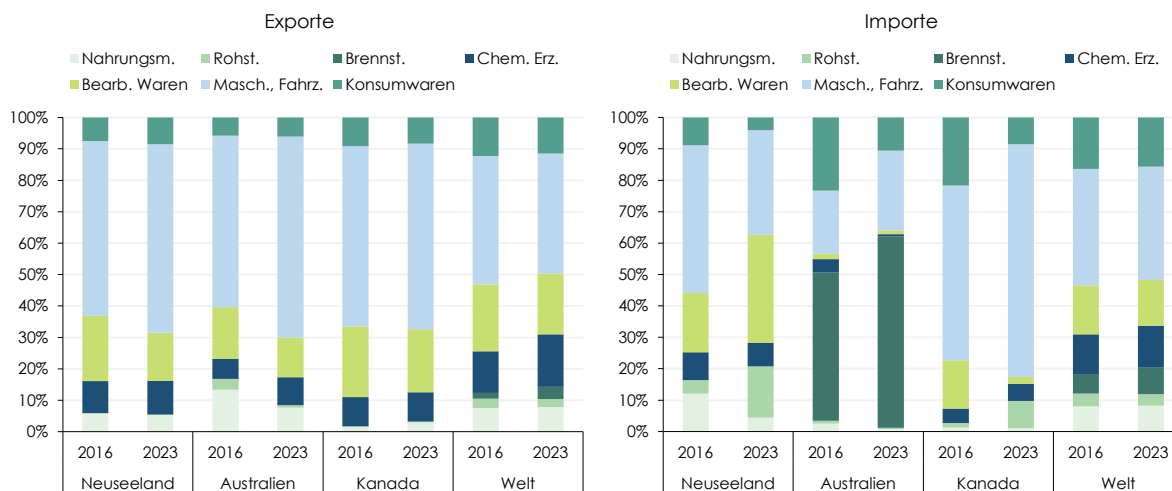
Anmerkung: Auswertung der Dienstleistungs- und Direktinvestitionsbeziehungen für das Jahr 2022.  
Q: Eurostat, OECD TiVA.

Abbildung 2.3 zur Warenstruktur der österreichischen Handelsbeziehungen zeigt, dass bei den Warenexporten nach Neuseeland, Australien und Kanada Maschinen und Fahrzeuge die mit Abstand wichtigste Warengruppe darstellt, gefolgt von bearbeiteten Waren. Ebenso zeigt sich, dass sich die Struktur im Zeitverlauf zwischen 2016 und 2023 kaum verändert hat. Deutlich mehr Unterschiede im Muster und bei strukturellen Veränderungen zeigt die Warenstruktur der heimischen Importe. Während Österreich von Neuseeland vorwiegend bearbeitete Waren und Maschinen und Fahrzeuge bezieht, dominieren bei den Warenlieferungen aus Australien Brennstoffe. Die Ausweitung dieser Warengruppe im Jahr 2023 im Vergleich zum Jahr 2016 ist in nomineller Rechnung vor allem auf den Energiepreisanstieg zurückzuführen, wenngleich auch die Importe von Maschinen und Fahrzeugen aus Australien in den letzten Jahren zulegten. Bei den

Warenlieferungen aus Kanada dominieren Maschinen und Fahrzeuge die Importstruktur, die im Zeitverlauf zwischen 2016 und 2023 an Bedeutung gewannen und 2023 knapp 75% der bilateralen Gesamtimporte ausmachten.

**Abbildung 2.3: Warenstruktur der Handelsbeziehungen Österreichs mit Neuseeland, Australien und Kanada**

Anteile



Q: Eurostat.



### 3. EU-Handelsabkommen mit Neuseeland, Australien und Kanada im Vergleich

#### 3.1 Überblick über die Vertragsbausteine der Freihandelsabkommen

Das Netzwerk an präferenziellen Handelsabkommen der EU ist ein zentraler Grundpfeiler regelbasierter Handelspolitik und wohl das wichtigste Element der europäischen Handelspolitik, um Handelshemmnisse abzubauen und den internationalen Handel zu erleichtern. Sie bieten die notwendige Plattform zur Durchsetzung vereinbarter Regeln oder zur Konfliktbewältigung bei Regelverstößen. Um die Handelsbeziehungen mit Australien und Neuseeland zu vertiefen, hat die EU im Juni 2018 Verhandlungen mit diesen beiden Ländern begonnen.

Mit Neuseeland hat die EU seit Jänner 2017 ein Partnerschaftsabkommen über Beziehungen und Zusammenarbeit (PARC) in Kraft, das als Grundstein für das Handelsabkommen dient. Nach insgesamt 12 Verhandlungsrunden unterzeichneten die EU und Neuseeland am 9. Juli 2023 ein FHA, welches im Sinne der neuen Bestrebungen der EU als erstes EU-Abkommen umfassende Nachhaltigkeitsbestimmungen enthält, die bei schwerwiegenden Verstößen gegen die zentralen Verpflichtungen des Kapitels "Handel und nachhaltige Entwicklung" (Trade and Sustainable Development – TSD), also beispielsweise Verstöße gegen arbeitsrechtliche Prinzipien oder klimapolitische Verpflichtungen aus dem Übereinkommen von Paris, auch mit Handelsanktionen als letztes Mittel gehandelt werden können (European Commission, 2022). Mit 1. Mai 2024 ist das EU-NZL-Abkommen in Kraft getreten und damit wurde ein Großteil der bilateralen Zölle im Warenhandel, die bei gewissen Industriewaren wie beispielsweise Kfz und Kfz-Teile bis zu 10% betragen, abgeschafft. Das Abkommen ermöglicht neben einem umfassenden Zollabbau mit Zollkontingenten für sensible Agrarwaren auch eine Öffnung des neuseeländischen Dienstleistungsmarktes in Schlüsselsektoren sowie Erleichterungen bei öffentlichen Ausschreibungen.

Mit Australien hat die EU seit 21. Oktober 2022 ein Rahmenabkommen in Kraft, mit dem Ziel, durch eine verstärkte Partnerschaft die Zusammenarbeit bei zentralen Fragen zu erleichtern und zu fördern<sup>8)</sup>. Diese betreffen beispielsweise die Außen- und Sicherheitspolitik, die nachhaltige Entwicklung, Wirtschafts- und Handelsangelegenheiten sowie globale Herausforderungen, wie Klimawandel, Gesundheit und Migration. Zur weiteren Vertiefung der Beziehungen verhandelt die EU mit Australien seit Juni 2018 über ein FHA, das allerdings bislang nicht erfolgreich finalisiert wurde. Nach insgesamt 15 Verhandlungsrunden, die letzte fand im April 2023 statt, konnten 11 Kapitel und Unterkapitel sowie fünf Anhänge vorläufig abgeschlossen werden. Uneinigkeit herrscht vor allem beim EU-Binnenmarktzugang für australische Agrarexporte sowie bei der Verwendung von geschützten geografischen Herkunftsangaben für Lebensmittel. Die Zugeständnisse der EU im sensiblen Agrarbereich die Zölle zu senken und einen Marktzugang im Wert von 1 Mrd. AU\$ (etwa 600 Mio. €) pro Jahr zu schaffen, erschienen dem Handelspartner angesichts des Umfangs der EU-Agrarimporte im Wert von 200 Mrd. € im Jahr 2022 nicht weit genug und führten zu einem Abbruch der Gespräche<sup>9)</sup>.

---

<sup>8)</sup> [https://eur-lex.europa.eu/legal-content/DE/TXT/PDF/?uri=CELEX:22017A0915\(01\)](https://eur-lex.europa.eu/legal-content/DE/TXT/PDF/?uri=CELEX:22017A0915(01)).

<sup>9)</sup> <https://www.dw.com/de/freihandel-aus-dem-scheitern-lernen/a-67327331>.

### Übersicht 3.1: Überblick und Vergleich der Vertragsbausteine der EU-Handelsabkommen mit Australien, Neuseeland und Kanada sowie der Abkommen des Vereinigten Königreichs mit Australien und Neuseeland

|            | EU-Neuseeland                                                                                                                                                                                                                                                                                                                                                                                                                                                                                                                                                                                              | EU-Australien                                                                                                                                                                                                                                                                   | EU-Kanada                                                                                                                                                                                                                                                                                                                                                                                                                                                                                                                                                                                                                                                                                                                                            | Vereinigtes Königreich-Australien                                                                                                                                                                                                                                                                    | Vereinigtes Königreich-Neuseeland                                                                                                                                                                                                                   |
|------------|------------------------------------------------------------------------------------------------------------------------------------------------------------------------------------------------------------------------------------------------------------------------------------------------------------------------------------------------------------------------------------------------------------------------------------------------------------------------------------------------------------------------------------------------------------------------------------------------------------|---------------------------------------------------------------------------------------------------------------------------------------------------------------------------------------------------------------------------------------------------------------------------------|------------------------------------------------------------------------------------------------------------------------------------------------------------------------------------------------------------------------------------------------------------------------------------------------------------------------------------------------------------------------------------------------------------------------------------------------------------------------------------------------------------------------------------------------------------------------------------------------------------------------------------------------------------------------------------------------------------------------------------------------------|------------------------------------------------------------------------------------------------------------------------------------------------------------------------------------------------------------------------------------------------------------------------------------------------------|-----------------------------------------------------------------------------------------------------------------------------------------------------------------------------------------------------------------------------------------------------|
| Links      | <a href="#">Vertragsdokument</a><br><a href="#">Link zur EU-Seite</a>                                                                                                                                                                                                                                                                                                                                                                                                                                                                                                                                      | <a href="#">Verhandlungsstand (April 2023)</a><br><a href="#">Link zur EU-Seite</a>                                                                                                                                                                                             | <a href="#">Vertragsdokument</a><br><a href="#">Link zur EU-Seite</a>                                                                                                                                                                                                                                                                                                                                                                                                                                                                                                                                                                                                                                                                                | <a href="#">Link zur UK-Seite</a><br><a href="#">Link zur AU-Seite</a>                                                                                                                                                                                                                               | <a href="#">Vertragsdokument</a><br><a href="#">Link zur NZ-Seite</a>                                                                                                                                                                               |
| Status     | Seit 1. Mai 2024 in Kraft.                                                                                                                                                                                                                                                                                                                                                                                                                                                                                                                                                                                 | In Verhandlung (15. Runde April 2023).                                                                                                                                                                                                                                          | Seit 21. September 2017 vorl. in Kraft.                                                                                                                                                                                                                                                                                                                                                                                                                                                                                                                                                                                                                                                                                                              | Seit 31. Mai 2023 in Kraft.                                                                                                                                                                                                                                                                          | Seit 31. Mai 2023 in Kraft.                                                                                                                                                                                                                         |
| Kapitel 1  | Einleitende Bestimmungen                                                                                                                                                                                                                                                                                                                                                                                                                                                                                                                                                                                   |                                                                                                                                                                                                                                                                                 | Kap. 1 (Allg. Begriffsbestimmungen und einleitende Bestimmungen)                                                                                                                                                                                                                                                                                                                                                                                                                                                                                                                                                                                                                                                                                     | Kap. 1                                                                                                                                                                                                                                                                                               | Kap. 1                                                                                                                                                                                                                                              |
| Kapitel 2  | Inländerbehandlung und Marktzugang für Waren                                                                                                                                                                                                                                                                                                                                                                                                                                                                                                                                                               | o (Angebote für den Marktzugang)                                                                                                                                                                                                                                                | Kap. 2                                                                                                                                                                                                                                                                                                                                                                                                                                                                                                                                                                                                                                                                                                                                               | Kap. 2                                                                                                                                                                                                                                                                                               | Kap. 2                                                                                                                                                                                                                                              |
| Kapitel 3  | Ursprungsregeln und Ursprungsverfahren<br>Abschnitt A: Ursprungsregeln<br>Abschnitt B: Ursprungsverfahren<br>Abschnitt C: Schlussbestimmungen                                                                                                                                                                                                                                                                                                                                                                                                                                                              | x                                                                                                                                                                                                                                                                               |                                                                                                                                                                                                                                                                                                                                                                                                                                                                                                                                                                                                                                                                                                                                                      | Kap. 4                                                                                                                                                                                                                                                                                               | Kap. 3                                                                                                                                                                                                                                              |
| Kapitel 4  | Zoll- und Handelserleichterungen                                                                                                                                                                                                                                                                                                                                                                                                                                                                                                                                                                           | x                                                                                                                                                                                                                                                                               | Kap. 6                                                                                                                                                                                                                                                                                                                                                                                                                                                                                                                                                                                                                                                                                                                                               | Kap. 5                                                                                                                                                                                                                                                                                               | Kap. 4                                                                                                                                                                                                                                              |
| Kapitel 5  | Handelspolitische Schutzmaßnahmen<br>Abschnitt A: Allgemeine Bestimmungen<br>Abschnitt B: Antidumping- und Ausgleichszölle<br>Abschnitt C: Generelle Schutzmaßnahmen<br>Abschnitt D: Bilaterale Schutzmaßnahmen                                                                                                                                                                                                                                                                                                                                                                                            | x                                                                                                                                                                                                                                                                               | Kap. 3<br>Abschnitt A: Antidumping- und Ausgleichszölle<br>Abschnitt B: Generelle Schutzmaßn.<br>Abschnitt C: Allg. Bestimmungen                                                                                                                                                                                                                                                                                                                                                                                                                                                                                                                                                                                                                     | Kap. 3                                                                                                                                                                                                                                                                                               | Kap. 8                                                                                                                                                                                                                                              |
| Kapitel 6  | Gesundheitspolizeiliche und pflanzenschutzrechtliche Maßnahmen                                                                                                                                                                                                                                                                                                                                                                                                                                                                                                                                             | x                                                                                                                                                                                                                                                                               | Kap. 5                                                                                                                                                                                                                                                                                                                                                                                                                                                                                                                                                                                                                                                                                                                                               | Kap. 6                                                                                                                                                                                                                                                                                               | Kap. 5                                                                                                                                                                                                                                              |
| Kapitel 7  | Nachhaltige Lebensmittelsysteme                                                                                                                                                                                                                                                                                                                                                                                                                                                                                                                                                                            | x                                                                                                                                                                                                                                                                               |                                                                                                                                                                                                                                                                                                                                                                                                                                                                                                                                                                                                                                                                                                                                                      |                                                                                                                                                                                                                                                                                                      |                                                                                                                                                                                                                                                     |
| Kapitel 8  | Tierschutz                                                                                                                                                                                                                                                                                                                                                                                                                                                                                                                                                                                                 |                                                                                                                                                                                                                                                                                 |                                                                                                                                                                                                                                                                                                                                                                                                                                                                                                                                                                                                                                                                                                                                                      | Kap. 25                                                                                                                                                                                                                                                                                              | Kap. 6                                                                                                                                                                                                                                              |
| Kapitel 9  | Technische Handelshemmnisse                                                                                                                                                                                                                                                                                                                                                                                                                                                                                                                                                                                | x                                                                                                                                                                                                                                                                               | Kap. 4                                                                                                                                                                                                                                                                                                                                                                                                                                                                                                                                                                                                                                                                                                                                               | Kap. 7                                                                                                                                                                                                                                                                                               | Kap. 7                                                                                                                                                                                                                                              |
| Kapitel 10 | Dienstleistungshandel und Investitionen<br>Abschnitt A: Allgemeine Bestimmungen<br>Abschnitt B: Liberalisierung von Investitionen<br>Abschnitt C: Grenzüberschreitender Dienstleistungshandel<br>Abschnitt D: Einreise und vorübergehender Aufenthalt natürl. Pers. zu Geschäftszwecken<br>Abschnitt E: Regulierungsrahmen<br>Unterabschnitt 1: Interne Regulierung<br>Unterabschnitt 2: Allg. gelt. Bestimmungen<br>Unterabschnitt 3: Zustelldienstleistungen<br>Unterabschnitt 4: Telekommunikationsdienste<br>Unterabschnitt 5: Finanzdienstleistungen<br>Unterabschnitt 6: Dienstl. im int. Seeverkehr | o (Investitionen)<br><br>x (Grenzüberschreitender Dienstleistungshandel)<br><br>x (Interne Regulierung)<br><br>x (Zustelldienstleistungen)<br>x (Telekommunikationsdienste)<br>x (Finanzdienstleistungen)<br>x (Dienstl. im int. Seeverkehr)<br>x (Wirtschaftsdienstleistungen) | Kap. 8 (Investitionen)<br>Abschnitt A: Begriffsbestimmungen und Geltungsbereich<br>Abschnitt B: Niederlassung von Investitionen<br>Abschnitt C: Diskriminierungsfreie Behandlung<br><del>Abschnitt D: Investitionsschutz</del><br>Abschnitt E: Vorbehalte, Ausnahmen<br><del>Abschnitt F: Beilegung von Investitionsstreitigkeiten zwischen Investoren und Staaten</del><br>Kap. 9 (Grenzüberschreitender Dienstleistungshandel)<br>Kap. 10 (Einreise und vorübergehender Aufenthalt natürl. Pers. zu Geschäftszwecken)<br>Kap. 11 (Gegenseitige Anerkennung von Berufsqualifikationen)<br>Kap. 12 (Innerstaatliche Regulierung)<br>Kap. 13 (Finanzdienstleistungen)<br>Kap. 14 (Dienstl. im int. Seeverkehr)<br>Kap. 15 (Telekommunikationsdienste) | Kap. 8 (Grenzüberschreitender Dienstleistungshandel)<br>Kap. 9 (Finanzdienstleistungen)<br>Kap. 10 (Wirtschaftsdienstleistungen und Anerkennung von Berufsqualifikationen)<br>Kap. 11 (Vorübergehende Einreise für Geschäftsleute)<br>Kap. 12 (Telekommunikationsdienste)<br>Kap. 13 (Investitionen) | Kap. 9 (Grenzüberschreitender Dienstleistungshandel)<br>Kap. 10 (Interne Regulierung)<br>Kap. 11 (Finanzdienstleistungen)<br>Kap. 12 (Telekommunikationsdienste)<br>Kap. 13 (Vorübergehende Einreise für Geschäftsleute)<br>Kap. 14 (Investitionen) |

## Übersicht 3.1/Fortsetzung

|            | EU-Neuseeland                                                                                                                                                                                                                                                                                                                                                                                                                                                                                                                                                                                                                                                      | EU-Australien                                                                | EU-Kanada                                                                                                                                                                                                                                                                                                                                                                                                                                                                                                                             | Vereinigtes Königreich-Australien                                                            | Vereinigtes Königreich-Neuseeland                                                            |
|------------|--------------------------------------------------------------------------------------------------------------------------------------------------------------------------------------------------------------------------------------------------------------------------------------------------------------------------------------------------------------------------------------------------------------------------------------------------------------------------------------------------------------------------------------------------------------------------------------------------------------------------------------------------------------------|------------------------------------------------------------------------------|---------------------------------------------------------------------------------------------------------------------------------------------------------------------------------------------------------------------------------------------------------------------------------------------------------------------------------------------------------------------------------------------------------------------------------------------------------------------------------------------------------------------------------------|----------------------------------------------------------------------------------------------|----------------------------------------------------------------------------------------------|
| Kapitel 11 | Kapitalverkehr, Zahlungen, Transfers                                                                                                                                                                                                                                                                                                                                                                                                                                                                                                                                                                                                                               | x                                                                            | Kap. 8 (Investitionen; Artikel 8.13)<br>Kap. 30 (Schlussbestimmungen;<br>Artikel 30.4; Artikel 30.5)                                                                                                                                                                                                                                                                                                                                                                                                                                  |                                                                                              |                                                                                              |
| Kapitel 12 | Digitaler Handel<br>Abschnitt A: Allg. Bestimmungen<br>Abschnitt B: Grenzüberschreitender<br>Datenverkehr und Schutz personenbe-<br>zogener Daten<br>Abschnitt C: Besondere Bestimm.                                                                                                                                                                                                                                                                                                                                                                                                                                                                               | x                                                                            | Kap. 16 (Elektronischer Geschäfts-<br>verkehr)                                                                                                                                                                                                                                                                                                                                                                                                                                                                                        | Kap. 14                                                                                      | Kap. 15                                                                                      |
| Kapitel 13 | Energie und Rohstoffe                                                                                                                                                                                                                                                                                                                                                                                                                                                                                                                                                                                                                                              | o                                                                            |                                                                                                                                                                                                                                                                                                                                                                                                                                                                                                                                       |                                                                                              |                                                                                              |
| Kapitel 14 | Öffentliches Beschaffungswesen                                                                                                                                                                                                                                                                                                                                                                                                                                                                                                                                                                                                                                     | x                                                                            | Kap. 19                                                                                                                                                                                                                                                                                                                                                                                                                                                                                                                               | Kap. 16                                                                                      | Kap. 16                                                                                      |
| Kapitel 15 | Wettbewerbspolitik                                                                                                                                                                                                                                                                                                                                                                                                                                                                                                                                                                                                                                                 | x                                                                            | Kap. 17                                                                                                                                                                                                                                                                                                                                                                                                                                                                                                                               | Kap. 17                                                                                      | Kap. 18                                                                                      |
| Kapitel 16 | Subventionen                                                                                                                                                                                                                                                                                                                                                                                                                                                                                                                                                                                                                                                       | o                                                                            | Kap. 7                                                                                                                                                                                                                                                                                                                                                                                                                                                                                                                                |                                                                                              |                                                                                              |
| Kapitel 17 | Staatseigene Unternehmen                                                                                                                                                                                                                                                                                                                                                                                                                                                                                                                                                                                                                                           | o                                                                            | Kap. 18                                                                                                                                                                                                                                                                                                                                                                                                                                                                                                                               | Kap. 18                                                                                      | Kap. 19                                                                                      |
| Kapitel 18 | Geistiges Eigentum<br>Abschnitt A: Allg. Bestimmungen<br>Abschnitt B: Normen bezüglich der<br>Rechte des geistigen Eigentums<br>Unterabschnitt 1: Urheberrecht und<br>verwandte Schutzrechte<br>Unterabschnitt 2: Marken<br>Unterabschnitt 3: Geschmacksmus-<br>ter<br>Unterabschnitt 4: Geografische An-<br>gaben<br>Unterabschnitt 5: Schutz nicht of-<br>fenbarter Informationen<br>Unterabschnitt 6: Pflanzensorten<br>Abschnitt C: Durchsetzung der<br>Rechte des geistigen Eigentums<br>Unterabschnitt 1: Zivil- und verwal-<br>tungsrechtliche Durchsetzung<br>Unterabschnitt 2: Rechtsdurchset-<br>zung an den Grenzen<br>Abschnitt D: Schlussbestimmungen | x (Geistiges Eigentum)<br>o (Geografische Angaben)                           | Kap. 20<br>Abschnitt A: Allg. Bestimmungen<br>Abschnitt B: Normen bezüglich der<br>Rechte des geistigen Eigentums<br>Unterabschnitt A: Urheberrecht und<br>verwandte Schutzrechte<br>Unterabschnitt B: Marken<br>Unterabschnitt C: Geografische Anga-<br>ben<br>Unterabschnitt D: Geschmacksmuster<br>Unterabschnitt E: Patente<br>Unterabschnitt F: Datenschutz<br>Unterabschnitt G: Pflanzensorten<br>Abschnitt C: Durchsetzung der Rechte<br>des geistigen Eigentums<br>Abschnitt D: Grenzmaßnahmen<br>Abschnitt E: Zusammenarbeit | Kap. 15                                                                                      | Kap. 17                                                                                      |
| Kapitel 19 | Handel und nachhaltige Entwicklung                                                                                                                                                                                                                                                                                                                                                                                                                                                                                                                                                                                                                                 | o                                                                            | Kap. 22 (Handel und nachhaltige<br>Entwicklung)<br>Kap. 23 (Handel und Arbeit)<br>Kap. 24 (Handel und Umwelt)                                                                                                                                                                                                                                                                                                                                                                                                                         | Kap. 21 (Arbeit)<br>Kap. 22 (Umwelt)<br>Kap. 24 (Handel und Geschlech-<br>tergleichstellung) | Kap. 22 (Umwelt)<br>Kap. 23 (Arbeit)<br>Kap. 25 (Handel und Geschlech-<br>tergleichstellung) |
| Kapitel 20 | Handels- und wirtschaftsbezogene Zu-<br>sammenarbeit mit den Māori                                                                                                                                                                                                                                                                                                                                                                                                                                                                                                                                                                                                 | o (Handels- und wirtschaftsbezogene<br>Zusammenarbeit mit den Aborigines)    |                                                                                                                                                                                                                                                                                                                                                                                                                                                                                                                                       |                                                                                              | Kap. 26                                                                                      |
| Kapitel 21 | Kleine und mittlere Unternehmen                                                                                                                                                                                                                                                                                                                                                                                                                                                                                                                                                                                                                                    | x                                                                            |                                                                                                                                                                                                                                                                                                                                                                                                                                                                                                                                       | Kap. 19                                                                                      | Kap. 24                                                                                      |
| Kapitel 22 | Gute Regulierungspraxis und Zusam-<br>menarbeit in Regulierungsfragen                                                                                                                                                                                                                                                                                                                                                                                                                                                                                                                                                                                              | x                                                                            | Kap. 21                                                                                                                                                                                                                                                                                                                                                                                                                                                                                                                               | Kap. 26 (Gute Regulierungspraxis)<br>Kap. 27 (Kooperation)                                   | Kap. 21                                                                                      |
| Kapitel 23 | Transparenz                                                                                                                                                                                                                                                                                                                                                                                                                                                                                                                                                                                                                                                        | x                                                                            | Kap. 27                                                                                                                                                                                                                                                                                                                                                                                                                                                                                                                               | Kap. 28                                                                                      | Kap. 29                                                                                      |
| Kapitel 24 | Institutionelle Bestimmungen                                                                                                                                                                                                                                                                                                                                                                                                                                                                                                                                                                                                                                       | x (Handelsausschuss)<br>o (Rechtliche und institutionelle Best-<br>immungen) | Kap. 26                                                                                                                                                                                                                                                                                                                                                                                                                                                                                                                               | Kap. 29                                                                                      | Kap. 30                                                                                      |

### Übersicht 3.1/Fortsetzung

|            | EU-Neuseeland                                                                                                                                                                              | EU-Australien            | EU-Kanada                                                                                                                                                                                                                                                          | Vereinigtes Königreich-Australien | Vereinigtes Königreich-Neuseeland |
|------------|--------------------------------------------------------------------------------------------------------------------------------------------------------------------------------------------|--------------------------|--------------------------------------------------------------------------------------------------------------------------------------------------------------------------------------------------------------------------------------------------------------------|-----------------------------------|-----------------------------------|
| Kapitel 25 | Ausnahmen und allgemeine Bestimmungen                                                                                                                                                      | o (Allgemeine Ausnahmen) | Kap. 28 (Ausnahmen)                                                                                                                                                                                                                                                | Kap. 31                           | Kap. 32                           |
| Kapitel 26 | Streitbeilegung<br>Abschnitt A: Ziel und Anwendungsbereich<br>Abschnitt B: Konsultationen<br>Abschnitt C: Panelverfahren<br>Abschnitt D: Mediation<br>Abschnitt E: Gemeinsame Bestimmungen | o (Streitbeilegung)      | Kap. 29<br>Abschnitt A: Einleitende Bestimmungen<br>Abschnitt B: Konsultationen und Mediation<br>Abschnitt C: Streitbeilegungsverfahren und Vollzug<br>Unterabschnitt A: Streitbeilegungsverfahren<br>Unterabschnitt B: Vollzug<br>Abschnitt D: Allg. Bestimmungen | Kap. 30                           | Kap. 31                           |
| Kapitel 27 | Schlussbestimmungen                                                                                                                                                                        |                          | Kap. 30                                                                                                                                                                                                                                                            | Kap. 32                           | Kap. 33                           |

Anmerkung: x (Kapitel vorläufig abgeschlossen); o (Kapitel in laufender Diskussion). EU-Kanada: Kap. 25 (Bilateraler Dialog und Zusammenarbeit); Kap. 8 Abschnitt D (Investitionsschutz) und F (Beilegung von Investitionsstreitigkeiten zwischen Investoren und Staaten). Vereinigtes Königreich-Australien: Kap. 20 (Innovation); Kap. 23 (Entwicklung). Vereinigtes Königreich: Kap. 20 (Verbraucherschutz); Kap. 28 (Anti-Korruption).  
Q: WIFO-Darstellung.

Übersicht 3.1 gibt einen Überblick über die 27 Kapitel des EU-NZL-Abkommens sowie die vorläufig abgeschlossenen und in Diskussion verbliebenen Vertragsbausteine im EU-Australien-Abkommen (EU-AUS-Abkommen). Der Umfang und die Tiefe dieser beiden EU-Abkommen erscheinen auf Basis der vorhandenen Dokumente – für Neuseeland wurde das endgültige Vertragsdokument bereits im Amtsblatt der EU<sup>10)</sup> am 25. März 2024 veröffentlicht, für Australien liegt der letztgültige Stand der Verhandlungen vom April 2023 vor – sehr ähnlich gestaltet. Weiters zeigt Übersicht 3.1 eine Gegenüberstellung mit den Vertragsbausteinen des EU-Kanada-Abkommens, welches im Jahr 2016 unterzeichnet wurde und seit 21. September 2017 vorläufig<sup>11)</sup> in Kraft getreten ist, sowie mit den beiden Handelsabkommen des Vereinigten Königreichs mit Australien und Neuseeland, die am 31. Mai 2023 in Kraft getreten sind. Das "Umfassende Wirtschafts- und Handelsabkommen" zwischen der EU und Kanada (Comprehensive Economic and Trade Agreement, CETA) ist ein gemischtes Abkommen<sup>12)</sup>, das neben der Handelsliberalisierung auch den Bereich Investitionen abdeckt und im Hinblick auf die Tiefe des Abkommens mit einem eigenen Investor-Staat-Streitbeilegungsmechanismus (Investor-State Dispute Settlement, ISDS) ausgestattet ist, das im Zuge der Verhandlungen für viel öffentlichen Diskurs gesorgt hat und nach einer Konsultation der EU überarbeitet wurde. CETA hat insgesamt 30 Kapitel und legt einen starken Fokus auf spezifische Sektoren mit separaten Kapiteln über Finanzdienstleistungen (Kap. 13), Seeverkehrsdienstleistungen (Kap. 14) und Telekommunikationsdienste (Kap. 15). Außerdem enthält es eigene Kapitel über Handel und nachhaltige Entwicklung (Kap. 22), Handel und Arbeit (Kap. 23) sowie Handel und Umwelt (Kap. 24). Die Vertragsinhalte der beiden Handelsabkommen des Vereinigten Königreichs mit Australien und Neuseeland sind sehr ähnlich gestaltet und zeigen auch eine große Übereinstimmung mit dem EU-NZL-Abkommen. Das Besondere am EU-NZL-Abkommen ist ein eigenes Kapitel für kleine und mittlere Unternehmen (KMUs), deren Exporttätigkeit und -partizipation vor allem für kleine offene Volkswirtschaften wie Österreich von großer Bedeutung sind.

## 3.2 Inhaltliche Tiefe der Handelsabkommen

### 3.2.1 Zölle und nicht-tarifäre Handelshemmnisse

Das Ausbleiben weiterer Liberalisierungsschritte im multilateralen Handelssystem hat seit den frühen 2000er-Jahren zu einer stetig steigenden Anzahl von bi- und plurilateralen sowie (über)regionalen Handelsabkommen geführt, die zunehmend an Tiefe und Komplexität gewonnen haben. Übersicht 3.2 gibt einen Überblick über die durchschnittlichen MFN-Zölle (un-gewichtet und gewichtet nach Handelsvolumen) für das Jahr 2021.

Während bei EU-Importen von Industriewaren der durchschnittliche Zollsatz mit knapp 4% (un-gewichtet) über die ausgewählten Handelspartner nahezu identisch ist, weisen EU-Exporte ein

---

<sup>10)</sup> [https://eur-lex.europa.eu/legal-content/DE/TXT/PDF/?uri=OJ:L\\_202400866](https://eur-lex.europa.eu/legal-content/DE/TXT/PDF/?uri=OJ:L_202400866).

<sup>11)</sup> Die vorläufige Anwendung gilt nur für jene Teile des Abkommens, die in der Zuständigkeit der EU liegen. Das gesamte Abkommen wird erst dann vollständig in Kraft treten, wenn alle nationalen Parlamente der 27 Mitgliedstaaten ihre Zustimmung gegeben haben. Von der vorläufigen Anwendung des Abkommens sind bestimmte Bestimmungen, wie z. B. zum Investitionsschutz oder die Beilegung von Investitionsstreitigkeiten zwischen Investoren und Staaten, ausgenommen.

<sup>12)</sup> CETA ist ein gemischtes Abkommen, da nicht alle Vertragselemente in die alleinige Kompetenz der EU fallen.

deutlich geringeres Zollniveau aus. So betragen die durchschnittlichen Importzölle von Neuseeland und Australien für Industriewaren aus der EU 2,43% bzw. 2,89%. Ein ähnliches Bild zeigt sich auch bei den Agrarwaren. Hier ist der Protektionismus noch deutlicher ausgeprägt. Mit einem Zollsatz von durchschnittlich 5,96% stechen vor allem EU-Agrarimporte aus Neuseeland heraus, wobei das FHA der EU mit Neuseeland in den kommenden Jahren zu einer deutlichen Senkung der Zollsätze beitragen wird. Dies zeigt sich auch bei den bilateralen Zollprofilen der EU und Kanada. Im Zuge der vorläufigen Anwendung des FHA mit den Übergangsfristen reduzierten sich die durchschnittlichen Zollsätze deutlich. Zieht man die importgewichteten Zölle heran, so fallen die durchschnittlichen Zölle auf Industrie- und Agrarwaren in allen Ländern fast immer niedriger aus, was darauf zurückzuführen ist, dass hohe Zollsätze bei Waren mit niedrigen Importvolumina weniger ins Gewicht fallen.

### Übersicht 3.2: Überblick der MFN-Zollprofile der EU, Australiens, Neuseelands, des Vereinigten Königreichs und Kanadas insgesamt sowie für Agrar- und Industriewaren, 2021

In %

| Importer               | EU                   |                    | Neuseeland           |                    | Exportier<br>Australien |                    | Kanada               |                    | Vereinigtes Königreich |                    |
|------------------------|----------------------|--------------------|----------------------|--------------------|-------------------------|--------------------|----------------------|--------------------|------------------------|--------------------|
|                        | Ungewich-<br>teter Ø | Gewich-<br>teter Ø | Ungewich-<br>teter Ø | Gewich-<br>teter Ø | Ungewich-<br>teter Ø    | Gewich-<br>teter Ø | Ungewich-<br>teter Ø | Gewich-<br>teter Ø | Ungewich-<br>teter Ø   | Gewich-<br>teter Ø |
| <b>Insgesamt</b>       |                      |                    |                      |                    |                         |                    |                      |                    |                        |                    |
| EU                     |                      |                    | 4,02                 | 4,68               | 4,23                    | 0,56               | 3,99                 | 1,20               | 4,23                   | 2,80               |
| Neuseeland             | 2,34                 | 2,83               |                      |                    | 2,33                    | 2,36               | 2,75                 | 1,56               | 2,58                   | 3,16               |
| Australien             | 2,76                 | 2,83               | 2,91                 | 2,36               |                         |                    | 2,92                 | 1,89               | 2,90                   | 2,63               |
| Kanada                 | 2,25                 | 1,81               | 2,79                 | 2,53               | 2,93                    | 0,88               |                      |                    | 2,60                   | 1,38               |
| Vereinigtes Königreich | 3,21                 | 3,55               | 3,05                 | 3,94               | 3,01                    | 0,39               | 2,74                 | 0,37               |                        |                    |
| <b>Agrarwaren</b>      |                      |                    |                      |                    |                         |                    |                      |                    |                        |                    |
| EU                     |                      |                    | 5,96                 | 6,28               | 5,47                    | 0,64               | 5,64                 | 2,16               | 6,63                   | 4,19               |
| Neuseeland             | 1,80                 | 3,07               |                      |                    | 1,66                    | 2,63               | 1,82                 | 3,16               | 2,19                   | 2,34               |
| Australien             | 1,72                 | 2,52               | 1,71                 | 2,33               |                         |                    | 1,88                 | 2,63               | 1,77                   | 3,61               |
| Kanada                 | 2,63                 | 2,52               | 3,88                 | 3,21               | 2,35                    | 2,61               |                      |                    | 3,01                   | 2,02               |
| Vereinigtes Königreich | 5,22                 | 7,36               | 4,33                 | 7,55               | 4,45                    | 2,09               | 5,07                 | 1,84               |                        |                    |
| <b>Industriewaren</b>  |                      |                    |                      |                    |                         |                    |                      |                    |                        |                    |
| EU                     |                      |                    | 3,83                 | 2,54               | 4,17                    | 0,53               | 3,90                 | 1,04               | 4,01                   | 2,53               |
| Neuseeland             | 2,43                 | 2,86               |                      |                    | 2,44                    | 2,24               | 2,85                 | 1,26               | 2,63                   | 3,33               |
| Australien             | 2,89                 | 2,89               | 3,11                 | 2,71               |                         |                    | 3,03                 | 1,84               | 2,99                   | 2,53               |
| Kanada                 | 2,23                 | 1,78               | 2,67                 | 0,75               | 3,03                    | 0,31               |                      |                    | 2,57                   | 1,18               |
| Vereinigtes Königreich | 2,90                 | 2,90               | 2,89                 | 1,58               | 2,88                    | 0,27               | 2,54                 | 0,29               |                        |                    |

Q: WITS TRAINS.

Aufbauend auf den MFN-Zollprofilen wird im Zuge der Verhandlungen über ein Handelsabkommen der Marktzugang für Waren im Sinne eines Zollabbaus auf Ursprungswaren in Stufenplänen zwischen den Vertragsparteien geregelt. Übersicht 3.3 veranschaulicht das Ausmaß der Zollsenkungen im Rahmen der EU-Handelsabkommen mit Neuseeland und Kanada im Vergleich zu den UK-Abkommen mit Australien und Neuseeland. Seit 1. Mai 2024 profitieren europäische Unternehmen von umfangreichen Zollsenkungen im bilateralen Handel mit Neuseeland. Insgesamt werden die Zölle zu 100% auf neuseeländische Zolltarifpositionen und zu 98,5% auf EU-Zolltarifpositionen abgeschafft. Während fast alle Zölle unmittelbar nach Inkrafttreten des Abkommens abgeschafft werden, gibt es für eine begrenzte Anzahl von Produkten eine Übergangsphase, in der die Zölle über einen Zeitraum von bis zu sieben Jahren abgeschafft werden. CETA sieht insgesamt bis zum Jahr 2024 einen Wegfall der Zölle für 98,6% aller kanadischen und 98,7% aller EU-Zolltariflinien vor. Zudem wird die EU bis 2024 93,8% der Agrarzölle abschaffen, im

Gegenzug senkt Kanada die Zölle für 91,7% der landwirtschaftlichen Zolltarifpositionen. Für sensible Bereiche, wie Agrarwaren, werden oftmals die Einfuhrbestimmungen über festgelegte Zollkontingente (Tariff Rate Quotas, TRQs) definiert, die im Zuge einer Einführungsphase schrittweise erhöht werden. Die im Rahmen eines Zollkontingents definierten Waren können bis zur Höhe einer bestimmten Wert- oder Mengengrenze (Kontingentsmenge) zollfrei oder zu einem ermäßigten Zollsatz eingeführt werden. Einfuhren außerhalb des Kontingents unterliegen höheren Zollsätzen. Wie Übersicht 3.3 aufzeigt, umfassen die Zollkontingente der EU und des Vereinigten Königreichs in den betrachteten Handelsabkommen sensible Agrarwaren, deren Einfuhr aus den Handelspartnern beschränkt werden soll, um europäische bzw. britische Erzeuger zu schützen. So werden beispielsweise im EU-NZL-Abkommen die EU-Importe von Rind-, Schaf- und Ziegenfleisch sowie Butter und Käse über Zollkontingente reglementiert. Ähnliche Warengruppen finden sich auch in den Zollkontingenten der Abkommen des Vereinigten Königreichs mit Neuseeland und Australien. CETA schränkt durch EU-Zollkontingente beispielweise die Einfuhr von Shrimps, Kabeljau, Bison-, Rind-, Kalb- und Schweinefleisch sowie Käse, Weizen und Zuckermais aus Kanada ein.

**Übersicht 3.3: Ausmaß der Zollerleichterungen in den Handelsabkommen der EU mit Neuseeland und Kanada im Vergleich mit den UK-Abkommen mit Australien und Neuseeland**

|                                                               | EU-Neuseeland                                                                                                                 | EU-Kanada                                                                                           | Vereinigtes Königreich-Australien                                                                                      | Vereinigtes Königreich-Neuseeland                          |
|---------------------------------------------------------------|-------------------------------------------------------------------------------------------------------------------------------|-----------------------------------------------------------------------------------------------------|------------------------------------------------------------------------------------------------------------------------|------------------------------------------------------------|
| Eliminierung von EU-/UK-Zöllen (in % der Zolltarifpositionen) |                                                                                                                               |                                                                                                     |                                                                                                                        |                                                            |
| Zollabbau mit Inkrafttreten                                   | 94,0                                                                                                                          | 97,7                                                                                                | 99,0                                                                                                                   | 96,7                                                       |
| Stufenweiser Zollabbau                                        | 98,5                                                                                                                          | 98,7                                                                                                | .                                                                                                                      | 100,0                                                      |
| Eliminierung von Partnerzöllen (in % der Zolltarifpositionen) |                                                                                                                               |                                                                                                     |                                                                                                                        |                                                            |
| Zollabbau ab Inkrafttreten                                    | 100,0                                                                                                                         | 98,2                                                                                                | 98,0                                                                                                                   | 100,0                                                      |
| Stufenweiser Zollabbau                                        | .                                                                                                                             | 98,6                                                                                                | 100,0                                                                                                                  | .                                                          |
| EU-/UK-Zollkontingente für sensible Agrarprodukte             | Rindfleisch, Schaf- und Ziegenfleisch, Milchpulver, Butter, Käse, Milchzeugnisse und proteinreiche Molke, Zuckermais, Ethanol | Shrimps, Kabeljau, Weichweizen, Zuckermais, Bisonfleisch, Rind-, Kalbfleisch, Schweinefleisch, Käse | Rindfleisch, Schaf- und Ziegenfleisch, Zucker, Butter, Käse, Topfen, Weizen, Gerste, Milch, Rahm, Joghurt, Molke, Reis | Rindfleisch, Schaf- und Ziegenfleisch, Butter, Käse, Äpfel |

Q: WIFO-Darstellung.

Die Freihandelsabkommen enthalten auch ehrgeizige Bestimmungen über die Beseitigung von nicht-tarifären Handelshemmnissen (NTBs), die protektionistische Maßnahmen zur Unterstützung heimischer Erzeuger, Subventionen, technische Handelshemmnisse (Technical Barriers to Trade, TBT) oder strenge gesundheitspolizeiliche und pflanzenschutzrechtliche (Sanitary and Phytosanitary Measures, SPS) Anforderungen umfassen. Beispiele zum Abbau von NTBs finden sich im EU-NZL-Abkommen wie auch in CETA bei den TBTs in der Bestimmung zur Verbesserung der Anerkennung der Konformitätsbewertung, die dazu beitragen, Kennzeichnungspflichten zu vereinheitlichen und die doppelte Prüfung von Produkten zu vermeiden. Ebenso bekräftigen beide Abkommen die Zusammenarbeit im Bereich technischer Vorschriften sowie in bilateralen und internationalen Normungsgremien zu verstärken, wie Übersicht 3.4 aufzeigt. Auch bei den SPS-Maßnahmen finden sich in beiden EU-Abkommen Übereinkommen, die eine gegenseitige Anerkennung der Gleichwertigkeit sowie eine Erleichterung bei sanitären und phytosanitären Vorgaben ermöglichen.

### Übersicht 3.4: Zugeständnisse bei nicht-tarifären Handelshemmnissen und WTO-Plus-Themen in EU-Handelsabkommen mit Neuseeland und Kanada

|                                                   | EU-Neuseeland                                                                                                                                                                                                                                                                                                                                                                                                                                                                                                                                                                                                                                                                                                                                                                                                                                                                                                                                                                                                                                                                                                                              | EU-Kanada                                                                                                                                                                                                                                                                                                                                                                                                                                                                                                                                                                                        |
|---------------------------------------------------|--------------------------------------------------------------------------------------------------------------------------------------------------------------------------------------------------------------------------------------------------------------------------------------------------------------------------------------------------------------------------------------------------------------------------------------------------------------------------------------------------------------------------------------------------------------------------------------------------------------------------------------------------------------------------------------------------------------------------------------------------------------------------------------------------------------------------------------------------------------------------------------------------------------------------------------------------------------------------------------------------------------------------------------------------------------------------------------------------------------------------------------------|--------------------------------------------------------------------------------------------------------------------------------------------------------------------------------------------------------------------------------------------------------------------------------------------------------------------------------------------------------------------------------------------------------------------------------------------------------------------------------------------------------------------------------------------------------------------------------------------------|
| <b>Nicht-tarifäre Handelshemmnisse</b>            |                                                                                                                                                                                                                                                                                                                                                                                                                                                                                                                                                                                                                                                                                                                                                                                                                                                                                                                                                                                                                                                                                                                                            |                                                                                                                                                                                                                                                                                                                                                                                                                                                                                                                                                                                                  |
| Technische Handelshemmnisse (TBTs)                | <ul style="list-style-type: none"> <li>• Aufbauend auf dem WTO-TBT-Übereinkommen.</li> <li>• Förderung der Zusammenarbeit bei der Nutzung von intern. Normen sowie der Zusammenarbeit auf bilateraler Ebene und in internationalen Normungsgremien.</li> <li>• Anerkennung von Prüfberichten oder Bescheinigungen für bestimmte Produkte, die von zuständigen EU-Stellen in Übereinstimmung mit den neuseeländischen Vorschriften ausgestellt wurden.</li> <li>• Vereinfachung der Konformitätsanforderungen und -verfahren.</li> </ul>                                                                                                                                                                                                                                                                                                                                                                                                                                                                                                                                                                                                    | <ul style="list-style-type: none"> <li>• Aufbauend auf dem WTO-TBT-Übereinkommen.</li> <li>• Förderung der Zusammenarbeit im Bereich technischer Vorschriften sowie der Zusammenarbeit auf bilateraler Ebene und in internationalen Normungsgremien.</li> <li>• Verbesserung bei Konformitätsbewertungsverfahren und Zertifizierungen, z. B. Zertifizierungen nach kanadischen Standards durch EU-Behörden möglich und umgekehrt.</li> <li>• Bilaterales Kooperationsabkommen (BCA) zwischen der Europäischen Kooperation für Akkreditierung (EA) und dem Normenrat von Kanada (SCC).</li> </ul> |
| Sanitäre und phytosanitäre Handelshemmnisse (SPS) | <ul style="list-style-type: none"> <li>• Aufbauend auf bestehendem EU-NZ-Abkommen (Sanitary Agreement).</li> <li>• Ermöglicht gegenseitige Anerkennung der Gleichwertigkeit.</li> <li>• Erleichterung bei sanitären und phytosanitären Vorgaben.</li> <li>• Förderung der Transparenz und Zusammenarbeit.</li> </ul>                                                                                                                                                                                                                                                                                                                                                                                                                                                                                                                                                                                                                                                                                                                                                                                                                       | <ul style="list-style-type: none"> <li>• Verweis auf die Verpflichtungen aus dem SPS-Übereinkommen der WTO.</li> <li>• Bestehende EU-CA-Abkommen, wie z. B. Veterinärabkommen, sind integriert.</li> <li>• Ermöglicht gegenseitige Anerkennung der Gleichwertigkeit.</li> <li>• Erleichterung bei sanitären und phytosanitären Vorgaben.</li> </ul>                                                                                                                                                                                                                                              |
| <b>WTO-Plus-Themen</b>                            |                                                                                                                                                                                                                                                                                                                                                                                                                                                                                                                                                                                                                                                                                                                                                                                                                                                                                                                                                                                                                                                                                                                                            |                                                                                                                                                                                                                                                                                                                                                                                                                                                                                                                                                                                                  |
| Dienstleistungen und Investitionen                | <ul style="list-style-type: none"> <li>• Dienstleistungsspezifische Regulierungsbestimmungen.</li> <li>• Recht zur Regulierung in "Negativlisten".</li> <li>• Neuseeländische Regelung zur Prüfung von Investitionen, die im Overseas Investment Act festgehalten ist, wird weiterhin gelten (EU erhält höheren Schwellenwert).</li> <li>• Kein Investitionsschutz und keine Investor-Staat-Streitbeilegung (ISDS).</li> </ul>                                                                                                                                                                                                                                                                                                                                                                                                                                                                                                                                                                                                                                                                                                             | <ul style="list-style-type: none"> <li>• Liberalisierung von Dienstleistungen und Investitionsförderung umfasst grundsätzlich alle Bereiche, Ausnahmen sind in "Negativlisten" angeführt.</li> <li>• Investor-Staat-Streitbeilegung (ISDS).</li> </ul>                                                                                                                                                                                                                                                                                                                                           |
| Öffentliche Auftragsvergabe                       | <ul style="list-style-type: none"> <li>• Freier Zugang zu den öffentlichen Ausschreibungen (über das WTO-Übereinkommen hinausgehend). Z. B. alle öffentlichen Behörden, deren Beschaffungswesen den neuseeländischen Beschaffungsvorschriften unterliegen.</li> <li>• In der EU öffnet sich Beschaffung von Gütern des Gesundheitswesens (Arzneimittel und medizinische Geräte) und von öffentlichen Versorgungsunternehmen in den Bereichen Häfen und Flughäfen.</li> </ul>                                                                                                                                                                                                                                                                                                                                                                                                                                                                                                                                                                                                                                                               | <ul style="list-style-type: none"> <li>• Umfangreiche Öffnung der kanadischen Beschaffungsmärkte auf allen Verwaltungsebenen für europäische Anbieter.</li> <li>• Schwellenwerte orientieren sich an EU-Richtlinien für öffentliche Aufträge und WTO-Übereinkommen über das öffentliche Beschaffungswesen.</li> </ul>                                                                                                                                                                                                                                                                            |
| Nachhaltige Entwicklung                           | <ul style="list-style-type: none"> <li>• Abkommen enthält umfangreiche nachhaltigkeitsbezogene Verpflichtungen.</li> <li>• Grundsatz ein hohes Niveau des Umwelt- und Arbeitsschutzes anzustreben und das Schutzniveau nicht zu schwächen oder zu verringern.</li> <li>• Rechtliche Verbindlichkeit und Durchsetzbarkeit von Arbeitsnormen sowie Umwelt- und Klimaschutzmaßnahmen.</li> <li>• Einrichtung eines Ausschusses für Handel und nachhaltige Entwicklung.</li> </ul>                                                                                                                                                                                                                                                                                                                                                                                                                                                                                                                                                                                                                                                             | <ul style="list-style-type: none"> <li>• Förderung der Zusammenarbeit sowie Entwicklung und Anwendung von freiwilligen Systemen, um eine nachhaltige Entwicklung zu verwirklichen.</li> <li>• Einrichtung eines Ausschusses für Handel und nachhaltige Entwicklung.</li> <li>• Bei Regelverstößen sind keine Sanktionen vorgesehen.</li> </ul>                                                                                                                                                                                                                                                   |
| Besonderheiten                                    | <ul style="list-style-type: none"> <li>• Sanktionsmechanismus: Einhaltung des Übereinkommens von Paris und der grundlegenden Arbeitnehmerrechte könnten durch Handelssanktionen als letztes Mittel durchgesetzt werden.</li> <li>• Erstes EU-Abkommen, das den neuen Ansatz der EU zu Handel und nachhaltiger Entwicklung integriert (siehe Mitteilung der Europäische Kommission vom 22. Juni 2022: "Die Kraft der Handelspartnerschaften: Gemeinsam für ein grünes und gerechtes Wirtschaftswachstum").</li> <li>• Reform der Subventionen für fossile Brennstoffe sowie ein Kooperationskapitel über nachhaltige Lebensmittelsysteme und das Tierwohl.</li> <li>• Kapitel zu Energie und Rohstoffen: <ul style="list-style-type: none"> <li>- Verbot von Import- und Exportbeschränkungen, Monopolbildung und Preisregulation</li> <li>- Lizenzvergabe für die Exploration und Produktion von Energiegütern und Rohstoffen</li> <li>- Durchführung einer Umweltverträglichkeitsprüfung</li> <li>- Zusammenarbeit um Corporate Social Responsibility in Übereinstimmung mit internationalen Standards zu fördern.</li> </ul> </li> </ul> | <ul style="list-style-type: none"> <li>• Investor-Staat-Streitbeilegungssystem (ISDS).</li> <li>• Ausgenommen von der vorläufigen Anwendung des Abkommens sind gewisse Bestimmungen, z. B. betreffend Investitionsschutz, Beilegung von Investitionsstreitigkeiten zwischen Investoren und Staaten.</li> <li>• Zollabbau Agrargüter: EU: 93,8%; CA: 91,7%.</li> </ul>                                                                                                                                                                                                                            |

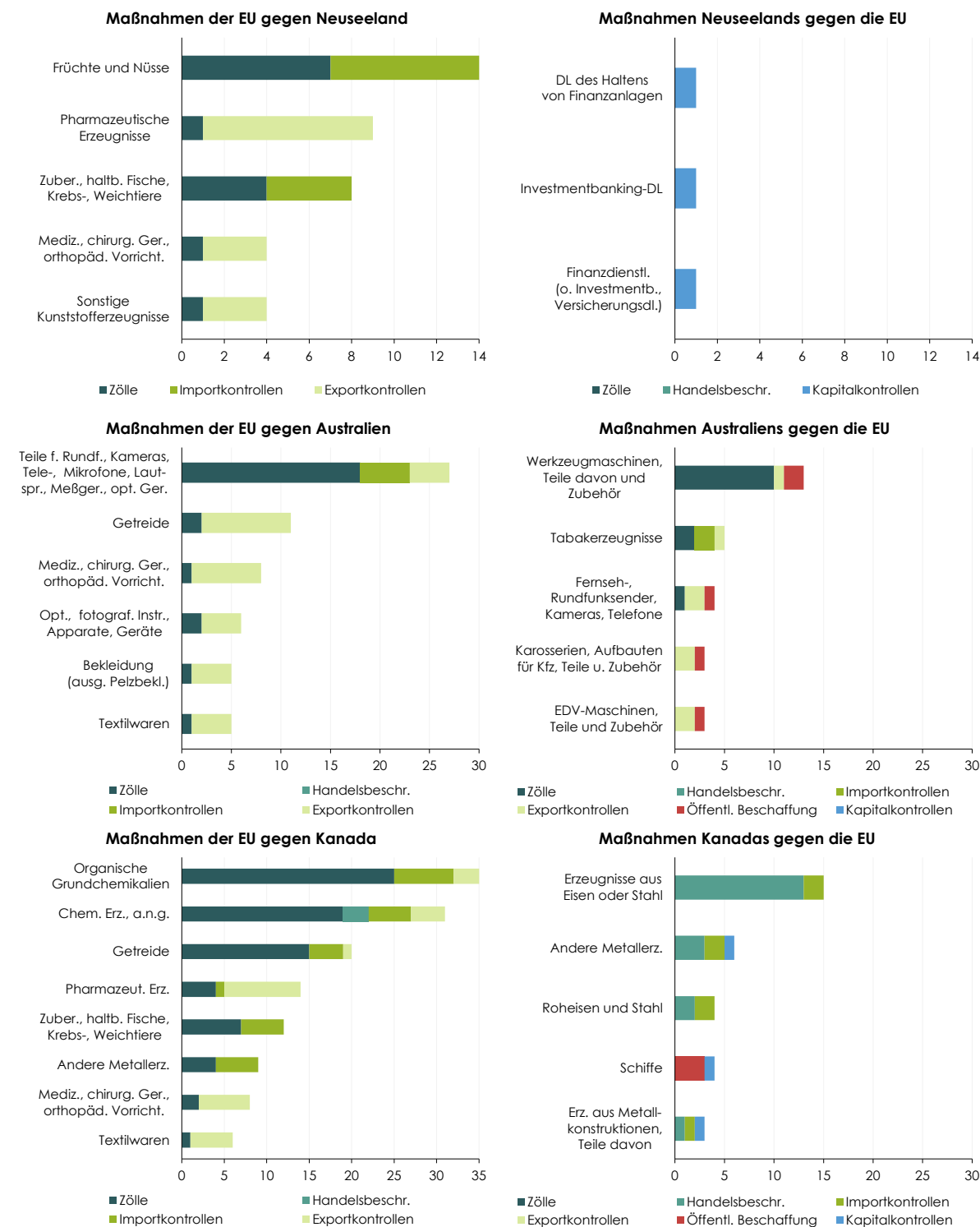
Q: WIFO-Darstellung.



Auf Basis der Global-Trade-Alert-Daten, die detaillierte Informationen zu bilateralen handelspolitischen Maßnahmen seit 2009 umfassen, werden die durch Handelsbeschränkungen meistbetroffenen Sektoren je Handelspartner dargestellt. Neben Zollmaßnahmen unterscheidet die Global Trade Alert Datenbank handelspolitische Schutzmaßnahmen (d. h. Antidumping-, Anti-subsventions-, Schutzmaßnahmen und Anti-Umgehungsmaßnahmen) und eine breite Palette von nicht-tarifären Maßnahmen (Non-Tariff Measures, NTM), die von Einfuhr- und Ausfuhrkontrollen über finanzielle Beschränkungen, den Schutz der Rechte an geistigem Eigentum (IPR) oder Beschränkungen des öffentlichen Auftragswesens bis hin zu staatlichen Beihilfen und Subventionen oder Kapitalverkehrskontrollen reichen. Abbildung 3.1 gibt einen Überblick über tarifäre und nicht-tarifäre Handelshemmnisse in den bilateralen Handelsbeziehungen der EU mit Neuseeland, Australien und Kanada. Wie die Daten zeigen, variieren die Art der nicht-tarifären Handelsbeschränkung sowie der betroffene Sektor je Handelspartner. So zeigt sich, dass die EU neben Zöllen vorwiegend Import- und Exportkontrollen gegenüber Neuseeland und Australien einsetzt, wobei im Handel mit Neuseeland besonders pharmazeutische Erzeugnisse, medizinische und chirurgische Geräte sowie Kunststoffherzeugnisse von Exportkontrollen erfasst werden, während im Handel mit Australien Getreide, medizinische und chirurgische Geräte, optische und fotografische Instrumente sowie auch Bekleidung und Textilwaren von Exportkontrollen betroffen sind. Importkontrollen werden von der EU vor allem bei der Einfuhr von Agrarwaren und Lebensmitteln, wie Früchten und Nüssen und zubereiteten Fischen, Krebs- und Weichtieren, aus Neuseeland eingesetzt, sowie bei Rundfunkgeräten, Kameras und optischen Geräten aus Australien. Im Handel mit Kanada dominieren neben Zöllen vor allem auch Exportkontrollen bei pharmazeutischen Erzeugnissen und medizinischen und chirurgischen Geräten sowie Importkontrollen bei organischen Grundchemikalien, zubereiteten Fischen, Krebs- und Weichtieren und anderen Metallerzeugnissen.

Im Gegensatz dazu setzen die Handelspartner der EU, insbesondere Australien und Kanada, auf eine breitere Maßnahmenpalette, wie Abbildung 3.1 zeigt. Während Neuseeland vor allem Kapitalkontrollen auf spezifische Dienstleistungen, wie Finanzdienste sowie Investmentbanking, implementiert, greift Australien neben Zöllen vor allem bei Werkzeugmaschinen und Tabakerzeugnissen auch auf Beschränkungen des öffentlichen Auftragswesens und Exportkontrollen zurück. Die Maßnahmen Kanadas gegen die EU betreffen vor allem Handelsbeschränkungen, insbesondere bei Erzeugnissen aus Eisen und Stahl, anderen Metallerzeugnissen und Roheisen und Stahl. Bei diesen drei Warengruppen kommen zusätzlich auch Importkontrollen zum Einsatz, während bei Schiffen die EU hauptsächlich mit Einschränkungen beim öffentlichen Beschaffungswesen konfrontiert ist. Im Vergleich mit den drei Handelspartnern der EU weisen die Global-Trade-Alert-Daten darauf hin, dass über die Warengruppen hinweg die EU viel öfter zu tarifären und nicht-tarifären Handelshemmnissen greift, während die Handelspartner vorwiegend der EU den Zugang zum öffentlichen Auftragswesen beschränken sowie den Dienstleistungsmarkt durch Handelshemmnisse behindern.

**Abbildung 3.1: Umfang nicht-tarifärer Handelshemmnisse in den bilateralen Handelsbeziehungen der EU mit Neuseeland, Australien und Kanada**



Q: Global Trade Alert Datenbank.

### 3.2.2 WTO-Plus-Themen

Um das vollständige Ausmaß der Handelserleichterungen zu erfassen, spielt bei modernen Handelsabkommen neben dem Zollabbau und der Beseitigung nicht-tarifärer Handelshemmnisse auch die substanzielle Zusammenarbeit in Bereichen wie Dienstleistungshandel, Investitionen, Normen, öffentliches Beschaffungswesen, Wettbewerb und geistige Eigentumsrechte eine große Bedeutung. Diese Politikbereiche werden nicht durch das WTO-Regelwerk abgedeckt, sondern stellen sogenannte WTO-Plus-Themen dar, deren Durchsetzung und Streitbeilegung separat in Handelsabkommen abgehandelt werden müssen und somit die regulatorischen Anforderungen an diese Handelsabkommen erhöht.

Die EU-Abkommen mit Neuseeland wie auch mit Kanada ermöglichen EU-Dienstleistern einen verbesserten Zugang zu den ausländischen Märkten, indem Aufenthaltsbedingungen und die Freizügigkeit von Fachkräften für Geschäftszwecke erleichtert werden und die Regulierungen für bestimmte Dienstleistungsbranchen, wie Finanzdienstleistungen, Post- und Kurierdienste, Telekommunikationsdienste und Verkehrsdienste, erleichtert werden. Die Vertragstexte bekräftigen allerdings auch jeder Vertragspartei das Recht zur Verfolgung legitimer politischer Ziele zu regulieren ("right to regulate"), wie Übersicht 3.4 aufzeigt. Der Umfang der Dienstleistungsliberalisierung wird sowohl beim EU-Neuseeland-Abkommen wie auch bei CETA durch einen "Negativlisten-Ansatz" festgelegt, der grundsätzlich allen Sektoren Marktzugang und Inländerbehandlung gewährt, mit Ausnahme jener bestimmten (Teil)Sektoren, die durch spezifische Vorbehalte bzw. Bedingungen eingeschränkt bzw. ausgeschlossen sind. Auch die Liberalisierung von Investitionen ist Ziel beider EU-FHA mit Neuseeland und Australien. Der Fokus liegt dabei auf dem Marktzugang und der Inländerbehandlung sowie erhöhter Transparenz, nicht jedoch auf Investitionsschutzstandards und Streitbeilegung. Im Gegensatz zu CETA, das die Liberalisierung von Dienstleistungen und Investitionen tiefgreifender in zwei getrennten Kapiteln behandelt, gibt es beim EU-Neuseeland-Abkommen kein Kapitel zum Investitionsschutz und zu einer eigenen Investitionsgerichtsbarkeit, wie Übersicht 3.4 aufzeigt. Das Regelwerk zur Beilegung von Investor-Staat-Streitigkeiten bei CETA sieht anstatt der bisherigen Schiedsgerichte ein transparentes Investitionsgericht mit Berufungsinstanz vor, dessen Richter von den CETA-Vertragsparteien ernannt werden. Die Einbeziehung von Investitionsschutzstandards ändert die Art des Abkommens zu einem gemischten Abkommen, das neben der Ratifizierung durch alle nationalen Parlamente vor allem einen umfassenden öffentlichen Diskurs hervorbrachte (siehe auch Kapitel 3.3). Für die Entwicklung und Dynamik der Direktinvestitionen scheinen diese Investitionsschutzverträge zusätzlich zum Freihandelsabkommen allerdings eine geringere Rolle zu spielen. So zeigt die empirische Evidenz, dass sich die Direktinvestitionen in Ländern mit einem EU-FHA ohne Investitionsschutzverordnung, beispielsweise Japan oder Südkorea, ähnlich positiv entwickeln wie in Ländern mit diesen Klauseln, wie beispielsweise Kanada (Grübler et al., 2018). Im Rahmen der EU-Handelsabkommen mit Neuseeland und Kanada kommt es auch zu einer umfangreichen Öffnung der öffentlichen Beschaffungsmärkte auf allen Verwaltungsebenen in den beiden Partnerländern für europäische Anbieter. Der freie Zugang zu den öffentlichen Ausschreibungen in Neuseeland und Kanada geht somit über das WTO-Übereinkommen über das öffentliche Beschaffungswesen (Agreement on Government Procurement, GPA), das seit April 2014 in Kraft ist, hinaus. Im Fall von CETA öffnet Kanada erstmals den Zugang zu öffentlichen Ausschreibungen auf Provinz- und Kommunalebene für EU-Anbieter. Im Rahmen des

EU-Neuseeland-Abkommens räumt Neuseeland EU-Bietern die Möglichkeit ein, gleichberechtigt mit einheimischen Unternehmen an Ausschreibungen von allen öffentlichen Behörden, deren Beschaffungswesen den neuseeländischen Beschaffungsregeln unterliegen, teilzunehmen (siehe auch Übersicht 3.4). Im Gegenzug öffnet sich für neuseeländische Anbieter in der EU der Zugang zu öffentlichen Aufträgen von Waren und Dienstleistungen durch zentrale Regierungsbehörden, die noch nicht unter das GPA fallen.

### Übersicht 3.5: Inhaltliche Tiefe zu verschiedenen Politikbereichen in EU-Handelsabkommen

|                       | Zollabbau                                      | Standards | Investitionen | Dienstleistungen | Beschaffung | Wettbewerb | IPR  | TBT  | SPS  | Streitbeilegung | Tiefe (0-7)<br>Ø über die FHA der Region | Flexibilität (0-4) | FHA Anzahl |
|-----------------------|------------------------------------------------|-----------|---------------|------------------|-------------|------------|------|------|------|-----------------|------------------------------------------|--------------------|------------|
|                       | Anteil von Bestimmungen je FHA der Region in % |           |               |                  |             |            |      |      |      |                 |                                          |                    |            |
| Afrika                | 0,68                                           | 0,43      | 0,08          | 0,11             | 0,00        | 0,05       | 0,00 | 0,35 | 0,32 | 0,78            | 1,35                                     | 1,62               | 37         |
| Amerika               | 0,39                                           | 0,53      | 0,43          | 0,30             | 0,48        | 0,24       | 0,20 | 0,51 | 0,50 | 0,80            | 2,28                                     | 2,32               | 162        |
| Asien                 | 0,78                                           | 0,56      | 0,29          | 0,34             | 0,30        | 0,18       | 0,21 | 0,48 | 0,48 | 0,81            | 2,42                                     | 2,39               | 89         |
| Europa                | 0,96                                           | 0,82      | 0,35          | 0,18             | 0,79        | 0,18       | 0,35 | 0,60 | 0,79 | 0,91            | 2,99                                     | 3,27               | 168        |
| Interkontinental      | 0,81                                           | 0,73      | 0,50          | 0,42             | 0,85        | 0,41       | 0,44 | 0,66 | 0,71 | 0,91            | 3,61                                     | 3,10               | 229        |
| Ozeanien              | 0,86                                           | 0,29      | 0,00          | 0,14             | 0,71        | 0,00       | 0,00 | 0,29 | 0,29 | 1,00            | 1,57                                     | 3,57               | 7          |
| Insgesamt             | 0,74                                           | 0,66      | 0,39          | 0,30             | 0,63        | 0,26       | 0,30 | 0,57 | 0,63 | 0,87            | 2,85                                     | 2,79               | 692        |
|                       | Enthaltene Bestimmungen in Freihandelsabkommen |           |               |                  |             |            |      |      |      |                 |                                          |                    |            |
| EU-Kanada             | Ja                                             | Ja        | Ja            | Ja               | Ja          | Ja         | Ja   | Ja   | Ja   | Ja              | 7                                        | 4                  |            |
| Australien-Neuseeland | Ja                                             | Ja        | Nein          | Ja               | Ja          | Nein       | Nein | Ja   | Ja   | Ja              | 4                                        | 3                  |            |

Q: WIFO-Darstellung auf Basis von Dür et al. (2014) und Baccini et al. (2015).

Der Umfang und die Tiefe der Vertragsbausteine werden in unterschiedlichen Datenbankinitiativen, wie z. B. der "Design of Trade Agreements"-Datenbank (Dür et al., 2014), erfasst. Der Datensatz beschreibt auf Basis von über 700 Handelsabkommen bis zum Jahr 2021 die gegenseitigen Verpflichtungen der Länder bezüglich Marktzugang, Zollschranken, nicht-tarifärer Handelshemmnisse, Dienstleistungen, Schutz von geistigem Eigentum, Wettbewerbsbestimmungen, Schutzklauseln, Investitionen, öffentlichem Beschaffungswesen, Streitschlichtung sowie handelsrelevanter Themen, wie Umweltstandards und Menschenrechte. Die zentralen Indikatoren des Datensatzes – der Tiefenindex sowie der Flexibilitätsindex – erlauben Rückschlüsse auf den Umfang und Ausstiegsklauseln von Handelsabkommen. Wie Übersicht 3.5 darstellt, kombiniert dieser additive Tiefenindex, der Ausprägungen zwischen 0 und 7 annehmen kann, sieben Schlüsselbestimmungen, wie den Umfang des Zollabbaus sowie die Zusammenarbeit in den Bereichen Dienstleistungshandel, Investitionen, Normen, öffentliches Auftragswesen, Wettbewerb und Rechte an geistigem Eigentum und zeigt auf, inwieweit ein Abkommen wesentliche Bestimmungen zu den einzelnen Bereichen enthält. Mit einem Wert des Tiefenindex von rund 3 weist das Freihandelsnetzwerk Europas im Vergleich zu anderen Regionen, wie beispielsweise jenes von Amerika (2,3) oder Asien (2,4), überaus weitreichende Bestimmungen in den einzelnen Abkommen auf. Besonders auffallend sind interkontinentale Handelsabkommen mit einem Wert des Tiefenindex von 3,6, die sehr umfassende Bestimmungen in den jeweiligen Politikbereichen enthalten. Ein konkretes Beispiel ist das EU-Handelsabkommen mit Kanada, das mit einem Tiefenindikator von 7 hervorsteht, das alle relevanten Politikbereiche im Abkommen abdeckt und zudem einen eigenen Investitionsschutz mit einer neuen Investitionsgerichtsbarkeit vorsieht. Im Vergleich dazu geht das 1983 abgeschlossene Handelsabkommen zwischen Australien und Neuseeland (Australia-New Zealand Closer Economic Relations Trade Agreement,

ANZCERTA) weniger in die Tiefe, wie Übersicht 3.5 veranschaulicht. Die Vertragsinhalte der kürzlich abgeschlossenen Abkommen EU-Neuseeland, Vereinigtes Königreich-Australien sowie Vereinigtes Königreich-Neuseeland sind aufgrund ihrer Aktualität noch nicht in dieser Datenbank erfasst und kodiert. Die Gegenüberstellung der Vertragsbausteine in Kapitel 3.1 sowie Übersicht 3.1 geben Rückschlüsse darauf, dass die Tiefe der Abkommen nicht an jene von CETA heranreicht, da Bereiche wie der Investitionsschutz aus diesen Abkommen ausgeklammert wurden (siehe auch Kapitel 4.3.5).

Im Laufe der Zeit hat sich allerdings nicht nur die Tiefe verändert, FHA sind auch zunehmend flexibler geworden. Flexible Maßnahmen und Ausstiegsklauseln erlauben es den Handelspartnern auf veränderte inländische Bedingungen oder internationale Herausforderungen zu reagieren, ohne einen de jure Bruch des Abkommens zu riskieren (Baccini et al., 2015). Dieser additive Flexibilitätsindex, der Ausprägungen zwischen 0 und 4 annehmen kann, misst, inwieweit die Handelsabkommen vier konkrete Flexibilitätsbestimmungen – Aussetzung von Zollsenkungen im Falle von Zahlungsbilanzproblemen, allgemeine Schutzklausel, Einführung von Ausgleichszöllen und Verhängung von Antidumpingzöllen – enthalten, die als Ausweichklauseln genützt werden können. Wie Übersicht 3.5 zeigt, erlauben vor allem europäische Handelsabkommen wie auch interkontinentale und ozeanische Abkomme, eine hohe Flexibilität.

Auch nicht-handelsspezifische Ziele (Non-trade Objectives, NTOs), wie die Einhaltung von Menschenrechten sowie Arbeits- und Umweltstandards, spielen in den Handelsabkommen eine immer bedeutendere Rolle. Etwa ein Drittel aller EU-Handelsabkommen enthält Bestimmungen zu Arbeitsstandards und zwei Drittel enthalten Klauseln zu Menschenrechten und Umweltstandards (Borchert et al., 2021). Wie CETA enthält auch das EU-Handelsabkommen mit Neuseeland ein spezielles Kapitel zu "Handel und nachhaltige Entwicklung" (TSD), das Arbeits-, Umwelt- und Klimafragen abdeckt. Das EU-NZL-Abkommen enthält jedoch auch zum ersten Mal Bestimmungen über die Geschlechtergleichstellung und die Stärkung der wirtschaftlichen Rolle der Frau, die Reform der Subventionen für fossile Brennstoffe, nachhaltige Lebensmittelsysteme sowie zur Erhaltung und nachhaltigen Nutzung der biologischen Vielfalt. Zudem verpflichten sich beide Vertragsparteien die wirksame Umsetzung der internationalen Übereinkommen und der multilateralen Umweltabkommen, einschließlich des Pariser-Abkommens über den Klimawandel, sicherzustellen und in klimabezogenen Angelegenheiten, wie beispielsweise die Umsetzung einer CO<sub>2</sub>-Bepreisung, zusammenzuarbeiten.

Nicht nur die Anzahl der EU-Handelsabkommen mit NTOs hat zugenommen, sondern auch ihr Legalisierungsgrad, insbesondere jener von Umweltauflagen. In diesem Zusammenhang ist das Neuseeland-Abkommen hervorzuheben, das als erstes Handelsabkommen der EU den neuen Ansatz für Nachhaltigkeitsverpflichtungen der EU (European Commission, 2022) verfolgt und somit Streitigkeiten im Zusammenhang mit TSD dem allgemeinen Streitbeilegungsmechanismus unterwirft sowie als letztes Mittel die Auferlegung von Handelsbeschränkungen ermöglicht, wodurch die Durchsetzung der Nachhaltigkeitsverpflichtungen im Abkommen an Bedeutung gewinnt (Fritz, 2023). Somit sind die TSD-Verpflichtungen des Freihandelsabkommens rechtsverbindlich und können durch die allgemeine Streitbeilegung des Abkommens durchgesetzt werden, wenngleich die Streitbeilegungsfristen länger sind als für andere Kapitel (90 Tage gegenüber 30 Tagen). Die potenziellen Sanktionen können die Form eines Ausgleichs annehmen,

oder vorübergehend auch die Aussetzung der Anwendung der Verpflichtungen im Rahmen der betreffenden Bestimmungen umfassen (siehe Artikel 26.16).

### 3.3 Lessons learnt

Mit den modernen tiefgreifenden und umfassenden Freihandelsabkommen, die inhaltlich weit über den Zollabbau hinausgehen, ist die Besorgnis über die Souveränität der Nationalstaaten in Bezug auf Regulierung, Erbringung öffentlicher Dienstleistungen sowie die Erreichung der angestrebten politischen Ziele, wie beispielsweise Verbrauchersicherheit und Umweltschutz, im öffentlichen Diskurs gewachsen. Denn die Möglichkeiten und Chancen einer tiefen und umfassenden Handelsintegration erhöhen auch das Risiko einer thematischen Überfrachtung von FHA, wodurch die potenziellen Vorteile der klassischen Handelsliberalisierung an Bedeutung verlieren. Vielmehr rücken Zielsetzungen im Bereich Gesundheits- und Umweltschutz, Investitionsschutzbestimmungen und das Prinzip der gegenseitigen Anerkennung ("mutual recognition") bei technischen Standards und Regulierungen in den Fokus und schüren Befürchtungen für Gesundheit, Umwelt und Sicherheit sowie die demokratisch legitimierte Rechtsordnung (Draper et al., 2014; Stöllinger, 2016). Die Widerstände erreichten insbesondere im Rahmen der Verhandlungen zwischen der EU und den USA (TTIP)<sup>13</sup> sowie zwischen der EU und Kanada (CETA) ihren Höhepunkt und schlugen sich zum Teil durch Nachbesserungen in CETA nieder (siehe auch Kapitel 3.1 und 3.2.). Mit einem Investor-Staat-Streitbeilegungsmechanismus und der weitreichenden Liberalisierung der grenzüberschreitenden Dienstleistungen und Investitionen über einen "Negativlisten-Ansatz" wird CETA oft als "fortschrittlichster Handelspakt" mit substanziellen inhaltlichen Erweiterungen angeführt. Doch aus dem öffentlichen Diskurs rund um die thematische Ausweitung der Handelsabkommen und das komplizierte Verhandlungs- und Ratifizierungsprozedere bei sogenannten "gemischten Abkommen" hat die Europäische Kommission gelernt. In der Folge hat die Europäische Kommission im Zuge ihrer Mitteilung "Trade for All" (European Commission, 2015) viele dieser Kritikpunkte aufgegriffen und Anpassungen und neue Ansätze in der Handelspolitik, insbesondere Transparenz in den Verhandlungen, die effektive Kommunikation sowie die Einbindung der Öffentlichkeit, angestoßen und der evidenzbasierten Handelspolitik mehr Gewicht eingeräumt (Christen et al., 2021). Zudem hat die EU in den rezenten Verhandlungen über FHA, wie jene mit Neuseeland und Australien, aber auch Japan, einige besonders umstrittene Liberalisierungsmaßnahmen, wie beispielsweise Investitionsschiedsgerichte, aufgegeben und sich somit von einer maximalen Handelsliberalisierung stärker einem optimalen Grad der Liberalisierung angenähert. Denn die tiefgreifenden und breiten Abkommen der EU erschweren auch die Verhandlungsabläufe und einen zügigen Abschluss der FHA, da die zahlreichen Bestimmungen, z. B. zu Sozial- und Umweltvorschriften, Befürchtungen über handelshemmende Regulierungen bei den Partnerländern hervorrufen. Durch den Green Deal (European Commission, 2019b) wird sich diese Tendenz vermutlich sogar noch verstärken, da die EU insbesondere im Bereich Nachhaltigkeit eine stärkere Verankerung der europäischen Werte und Standards in Handelsabkommen (einschließlich der

---

<sup>13</sup> Das angestrebte transatlantische Handels- und Investitionsabkommen (Transatlantic Trade and Investment Partnership, TTIP) zwischen den USA und der EU ist trotz eines weit gediehenen Verhandlungsfortschritts im Laufe des Jahres 2016 zum Erliegen gekommen und mit dem Amtsantritt von Donald Trump im Jahr 2017 gänzlich auf Eis gelegt worden.

verbindlichen Einhaltung multilateraler Verpflichtungen, wie dem Pariser Klimaschutzabkommen) anstrebt (Grübler & Stöllinger, 2020). Im jüngst in Kraft getretenen EU-NZL-Abkommen wird die Einhaltung dieser Bestimmung erstmals durch Durchsetzungs- und Sanktionsinstrumente erweitert. Auch der verbesserte Zugang zu Rohstoffen und Energie, allen voran Lithium, Kupfer und Wasserstoff, die für die grüne Transformation der EU entscheidend sind, wird zunehmend Teil von Freihandelsabkommen, indem ein eigenes Kapitel für den Zugang zu "Energy and Raw Materials" (ERM) den inhaltlichen Umfang von Handelsabkommen ausweitet<sup>14</sup>). So wurde erst kürzlich das EU-Chile-FHA neben dem Abbau bestehender Handelshemmnisse im Dienstleistungshandel, öffentlichen Beschaffungswesen sowie im Agrar- und Lebensmittelbereich durch ein solches Kapitel zu Rohstoffen modernisiert. Das große Interesse der EU, ihre Diversifizierung und Versorgungssicherheit bei (kritischen) Rohstoffen zu steigern, legt zunehmend auch strategische Aspekte von Handelsabkommen offen und erhöht für die EU den Druck auf sensible Politikfelder, wie den Agrarbereich. Diese geopolitischen Überlegungen bergen die Gefahr, im Rahmen von Handelsabkommen einen verbesserten Zugang zu Rohstoffmärkten im Gegenzug zu weitreichenden Zugeständnissen im Agrarbereich abzugelten, oder aufgrund (scheinbar) unüberwindbarer strategischer Positionen in einem spieltheoretischen Dilemma zu enden und keinen erfolgreichen Abschluss eines Handelsabkommens zu erzielen, wenngleich die ökonomischen Vorteile für die Vertragsparteien gegenüber keiner Einigung bei weitem überwiegen würden.

---

<sup>14</sup>) Dieses Kapitel regelt nicht nur die Handelserleichterungen, sondern auch die Vorgaben zur Ausschreibung und Vergabe von Lizenzen für die Exploration und den Abbau von Rohstoffen (siehe auch Kapitel 5.2).

## 4. Quantifizierung der Effekte der EU-Handelsabkommen mit Neuseeland und Australien

### 4.1 Effekte bestehender Freihandelsabkommen

Das Kernstück der Studie ist die Quantifizierung der gesamtwirtschaftlichen Effekte der EU-FHA mit Neuseeland und Australien unter Berücksichtigung internationaler Wertschöpfungsverflechtungen mit einem quantitativen Handelsmodell. Ein solches Modell ist das in Kapitel 4.2 beschriebene KITE-Modell (Kiel Institute Trade Policy Evaluation Model), das erlaubt, Szenarien mit unterschiedlichen Annahmen zu Handelskosten zu simulieren. Die so gemessene Differenz in wirtschaftlichen Kennzahlen zum Status quo kann in der Folge Aufschluss darüber geben, wie groß der wirtschaftliche Einfluss der beiden Handelsabkommen ist. Zur Ermittlung der Höhe des potenziellen handelsliberalisierenden Effekts von Handelsabkommen greift die Studie auf bestehende rezente Forschungsarbeiten für vergleichbare Handelsabkommen auf Basis von strukturellen Gleichgewichtsmodellen zurück (siehe z. B. Piermartini & Yotov, 2016 für einen nützlichen Leitfaden zu Schätzung handelspolitischer Auswirkungen mit strukturellen Gravitationsmodellen). Auf Basis der Einordnung der beiden EU-Handelsabkommen mit Australien und Neuseeland im Hinblick auf die Vertragsbausteine (siehe Kapitel 3.1) werden Annahmen über den Umfang und die Tiefe der Abkommen getroffen und die geschätzten Handelseffekte zur Tiefe von Handelsabkommen aus der bestehenden Literatur im Sinne der Auswahl einer repräsentativen Studie im KITE-Modell verwendet.

Hierfür werden zwei Studien, die auf Basis des Tiefenindex von Handelsabkommen die Auswirkungen auf internationale Handelsströme quantifizieren, in Betracht gezogen. Die Studie von Dür et al. (2014), die die Grundlage des Datensatzes zur Breite und zur Tiefe von Handelsabkommen schafft (siehe auch Kapitel 3.2.2), zeigt auf, dass tiefe Abkommen deutlich mehr Bedeutung haben als seichte Abkommen. Zudem findet die Studie Evidenz dafür, dass Handelsabkommen eine antizipierende, kurzfristige und langfristige Wirkung auf die Handelsströme haben, wie Übersicht 4.1 zusammenfasst. So zeigen die Hauptergebnisse der Studie, dass seichte Abkommen langfristig den internationalen Handel um 13% steigern, während tiefe Abkommen einen Zuwachs im internationalen Handel von 45% generieren. Ähnliche empirische Befunde zur unterschiedlichen Wirkungsweise von seichten und tiefen Handelsabkommen findet die Studie von Mattoo et al. (2022). Sie zeigen, dass tiefgreifende Abkommen die Handelskosten und die Diskriminierung über die Zollliberalisierung hinaus reduzieren und somit zu mehr handels-schaffenden Effekten führen, da auch für Außenstehende ein positiver Spillover-Effekt entsteht, der die Handelsumlenkungseffekte abmildert. Ihre empirische Analyse stützt sich auf den Inhalt und die rechtliche Durchsetzbarkeit von Verpflichtungen in Handelsabkommen (über das WTO-Regelwerk hinaus, siehe auch Kapitel 3.2.2) auf Grundlage des Datensatzes zur horizontalen Tiefe von Handelsabkommen von Hofmann et al. (2017). Die Schätzergebnisse von Mattoo et al. (2022) zeigen, dass der Handel zwischen Länderpaaren, die ein tiefes Abkommen unterzeichnen, um 30,6% zunimmt. Wenn nur Bestimmungen, die rechtlich durchsetzbar sind, herangezogen werden, beträgt der Handelszuwachs 20,3%.



### Übersicht 4.1: Elastizitäten von seichten und tiefen Freihandelsabkommen

|                                      | Schätzparameter | Standardfehler | Handelsveränderung in% | Konfidenzintervall |        |
|--------------------------------------|-----------------|----------------|------------------------|--------------------|--------|
| Dür et al. (2014)                    |                 |                |                        |                    |        |
| FHA                                  | 0,205***        | 0,021          | 22,75                  | 17,80              | 27,91  |
| Seichte FHA antizipativ              | 0,040***        | 0,014          | 4,08                   | 1,26               | 6,98   |
| Seichte FHA kurzfristig              | -0,014          | 0,022          | -1,39                  | -5,55              | 2,95   |
| Seichte FHA mittelfristig            | 0,107***        | 0,022          | 11,29                  | 6,60               | 16,20  |
| Seichte FHA langfristig              | 0,122***        | 0,030          | 12,98                  | 6,52               | 19,82  |
| Tiefe FHA antizipativ                | 0,212***        | 0,012          | 23,61                  | 20,74              | 26,56  |
| Tiefe FHA kurzfristig                | 0,236***        | 0,019          | 26,62                  | 21,99              | 31,42  |
| Tiefe FHA mittelfristig              | 0,384***        | 0,020          | 46,81                  | 41,17              | 52,68  |
| Tiefe FHA langfristig                | 0,372***        | 0,031          | 45,06                  | 36,51              | 54,15  |
| Mattoo et al. (2022)                 |                 |                |                        |                    |        |
| FHA (mit Tiefe)                      | -0,003          | 0,047          | -0,30                  | -9,07              | 9,32   |
| FHA (mit Tiefe rechtl. durchsetzbar) | -0,098          | -0,062         | -9,34                  | 2,38               | -19,71 |
| Tiefe FHA                            | 0,267***        | 0,099          | 30,60                  | 7,57               | 58,57  |
| Tiefe FHA rechtl. durchsetzbar       | 0,185**         | 0,091          | 20,32                  | 0,67               | 43,82  |

Anmerkungen: \*\*\*, \*\* bzw. \* geben die statistische Signifikanz auf dem 1%-, 5%- bzw. 10%-Niveau an.  
Q: WIFO-Darstellung auf Basis von Dür et al. (2014) und Mattoo et al. (2022).

Um die geschätzten Koeffizienten aus strukturellen Gravitätsschätzungen in ein computergestütztes allgemeines Gleichgewichtsmodell (CGE) zu integrieren, und die wirtschaftlichen Auswirkungen eines potenziellen Freihandelsabkommens zwischen der EU und Australien bzw. Neuseeland zu analysieren, folgen wir einem spezifischen methodischen Ansatz.

Anstatt die Effekte von Präferenzhandelsabkommen (PTAs) selbst zu schätzen, nutzen wir die in der Literatur, insbesondere von Dür et al. (2014), bereitgestellten Schätzungen. Diese quantifizieren die Reduktionen nicht-tarifärer Handelshemmnisse sowohl für tiefe als auch für seichte PTAs. Die aus ihrer Arbeit gewonnenen Koeffizienten, bezeichnet als  $\delta_{deep}$  und  $\delta_{shallow}$ , spiegeln die prozentualen Reduktionen der Handelskosten wider, die auf die jeweiligen PTAs zurückzuführen sind. In unserem CGE-Modell werden diese Reduktionen auf die Basishandelskosten angewendet, um die Auswirkungen des PTA zu simulieren. Die Änderung der Handelskosten aufgrund der NTB-Reduktionen wird wie folgt ausgedrückt:

$$\hat{\kappa}_{jin} = \frac{1 + \tau'_{jin}}{1 + \tau_{jin}} \exp(\delta^{shallow} (PTA'_{shallow} - PTA_{shallow}) + \delta^{deep} (PTA'_{deep} - PTA_{deep}))$$

wobei  $\tau_{jin}$  und  $\tau'_{jin}$  die anfänglichen und kontrafaktischen Zolltarife sind. Diese Formel passt die Handelskosten basierend auf den geschätzten Auswirkungen der PTAs aus der Literatur an. Die angepassten Handelskosten werden anschließend in das CGE-Modell integriert, das die Gleichgewichtsanpassungen der Handelsströme, der Produktion und der Wohlfahrt über Sektoren und Länder hinweg erfasst. Die Struktur des CGE-Modells ermöglicht es, internationale Input-Output-Verbindungen und die Umverteilung von Ressourcen aufgrund von Änderungen der Handelspolitik zu berücksichtigen. Durch kontrafaktische Simulationen können wir die wirtschaftlichen Auswirkungen des PTA einschließlich Änderungen der Handelsvolumina, sektoralen Produktion und Gesamtwohlfahrt quantifizieren.

## 4.2 KITE-Modell

Das KITE-Modell, ein statisches allgemeines Gleichgewichtsmodell des internationalen Handels, wurde auf Grundlage des multisektoralen Modells von Caliendo und Parro (2015) entwickelt. Es ist ein Modell aus der sogenannten "Neuen Quantitativen Handelstheorie", aufbauend auf dem ricardianischen Handelsmodell von Eaton und Kortum (2002), in dem die Länder je nach ihrem relativen komparativen Vorteil sowohl im Inland als auch international produzieren und verkaufen. Das Modell erweitert diesen Rahmen, indem es umfangreiche intra- und internationale Input-Output-Verknüpfungen zulässt, in die Waren und Dienstleistungen sowohl als End- als auch als Zwischenprodukte eingehen können. Die Berücksichtigung intra- und internationaler Input-Output-Verflechtungen ist im Zusammenhang mit den handelspolitischen Instrumenten der EU besonders wichtig, da Änderungen bei Zöllen, Standards und nicht-tarifären Maßnahmen den Handel mit Endprodukten und Zwischenprodukten, d. h. Vorleistungen für den Produktionsprozess anderer Produkte, beeinflussen können. Handelspolitische Maßnahmen werden durch die Verschärfung oder Lockerung von Handelsbeschränkungen in Form von Zöllen und nicht-tarifären Maßnahmen abgebildet. Das Simulationsmodell ermöglicht die Quantifizierung der Effekte von Veränderungen bilateraler Handelsbarrieren für 65 Sektoren und 161 Länder, die mehr als 90% der weltweiten Wirtschaftstätigkeit abdecken. Als Datenbasis für die Verflechtung mittels internationaler Wertschöpfungsketten wird die globale Input-Output-Datenbank GTAP11 herangezogen.

Das KITE-Modell (Mahlkow & Wanner, 2023) erlaubt somit die Quantifizierung langfristiger direkter und indirekter Handelseffekte (z. B. Handelsumlenkung und Drittmarkteffekte) für ausgewählte Volkswirtschaften, insbesondere die Produktionseffekte auf sektoraler Ebene, neben den Auswirkungen auf das Preisniveau und die Wohlfahrt. Das Modell wird in Veränderungen gelöst. Nach einem handelspolitischen Schock verschiebt sich das Niveau einer Variablen im Modell, z. B. der Preise oder des Realeinkommens, dauerhaft vom Benchmark-Gleichgewicht. Änderungen der Wohlfahrt werden als Änderungen des Realeinkommens im Sinne des BIP gemessen. Die Produktion wird aus den Ausgaben aller Länder – einschließlich der eigenen Ausgaben – für einen Sektor eines Landes berechnet. Der Produktionswert schließt den Wert der Zwischenprodukte ein. Alle Produkte können sowohl konsumiert als auch als Zwischenprodukte für die Herstellung anderer Produkte verwendet werden. Das Modell geht von einer Vollbeschäftigung in jeder Volkswirtschaft aus. Daher entsprechen die in Kapitel 4.3 ausgewiesenen Produktionseffekte den zu erwartenden Beschäftigungseffekten. Zur Vereinfachung sprechen wir im Folgenden nur von Produktionseffekten, beziehen jedoch stets auch die Beschäftigungseffekte mit ein.

Ein Anstieg der bilateralen Handelskosten aufgrund von handelspolitischen Änderungen führt im Modell zu mehreren Anpassungsmechanismen. (1) Die nationalen Preise und die Produktion der Länder, die höhere Handelskosten anwenden, ändern sich. Verbraucher und Unternehmen werden entweder ihren Konsum oder die Verwendung von Vorleistungen auf andere Güter aus anderen Sektoren verlagern, oder sie müssen höhere Preise in Kauf nehmen. Daher werden die Verbraucher an Kaufkraft verlieren, oder Unternehmen werden ihre internationale Wettbewerbsfähigkeit einbüßen. (2) Veränderungen bei den nationalen Preisen und der Produktion führen zu Veränderungen bei den komparativen Vorteilen eines Landes und seiner

Handelsbedingungen. Dies führt zu Handelsumlenkungen, weg von dem früheren Handelspartner, der nun höhere Handelskosten zu tragen hat. (3) Ein Anstieg der bilateralen Handelskosten führt zu einer Handelsdepression. Ein größerer Teil der Inlandsnachfrage wird im Inland produziert, was zu einem Rückgang des Handels führt.

Das KITE-Modell nutzt die globalen Input-Output-Daten der GTAP-Datenbank Version 11 um die sektoralen Verflechtungen und Wertschöpfungsketten für das Basisjahr 2017 zu kalibrieren. Darüber hinaus werden Standarddatenbanken wie UN Comtrade für Handelsdaten und die Datenbanken WITS und MacMaps für Zolldaten verwendet, um das Basisszenario in unserem Modell zu definieren. Ferner werden bestimmte Parameter, die in das Modell eingehen, aber nicht direkt beobachtet werden, aus der einschlägigen Literatur übernommen. Dazu gehört die sogenannte "Handelsselastizität", die die Empfindlichkeit der sektoralen Handelsströme gegenüber Veränderungen der Handelskosten in diesen Sektoren, z. B. aufgrund von Zöllen oder nicht-tarifären Hemmnissen, misst. Das KITE-Modell bezieht diese erforderlichen Parameter von Fontagné et al. (2022), die State-of-the-art-statistische Verfahren für ihre Schätzung verwenden.

### **4.3 Gesamtwirtschaftliche Effekte der EU -Handelsabkommen mit Neuseeland und Australien**

#### **4.3.1 Szenarien**

Für die Analyse der Handels- und Wohlfahrtseffekte eines Freihandelsabkommens zwischen der EU und Neuseeland bzw. Australien wurden im Rahmen dieser Studie drei verschiedene Szenarien entwickelt und simuliert. Jedes Szenario zielt darauf ab, unterschiedliche Tiefen und Umfänge der Handelsliberalisierung zu berücksichtigen, um so ein umfassendes Bild der potenziellen Auswirkungen zu zeichnen. Die Szenarien können wie folgt beschrieben werden:

1. Seichtes FHA: In diesem Szenario werden hauptsächlich Zölle und einige nicht-tarifäre Handelshemmnisse reduziert. Es stellt eine moderate Form der Handelsliberalisierung dar und zielt darauf ab erste Barrieren abzubauen, um den bilateralen Handel zu erleichtern.
2. Tiefes FHA: Dieses Szenario geht über die reine Zollreduktion hinaus und umfasst auch tiefgreifende Maßnahmen zur Beseitigung nicht-tarifärer Handelshemmnisse, wie regulatorische Harmonisierung und verbesserte Marktzugänge in verschiedenen Sektoren. Es stellt die umfassendste Form der Handelsliberalisierung dar und soll maximale Effekte für den Handel und die Wohlfahrt erzielen.
3. Tiefes FHA ohne Agrarliberalisierung: Dieses Szenario ist identisch mit dem tiefen FHA, jedoch ohne Liberalisierungen im Agrarsektor, um diesen politisch sensiblen Bereich in der EU zu schützen<sup>15</sup>).

---

<sup>15</sup>) Die EU stellt sich ein Abkommen mit Agrarliberalisierung vor, aber dafür mit Quoten und Kontingenten im Agrarhandel.

Jedes dieser Szenarien wird für drei verschiedene Länderpaare separat berechnet:

1. FHA zwischen der EU und Neuseeland<sup>16)</sup>;
2. FHA zwischen der EU und Australien;
3. FHA zwischen der EU und Neuseeland und zwischen der EU und Australien gleichzeitig.

Dies ergibt insgesamt neun Szenarien, die mithilfe des KITE-Modells simuliert werden. Um die Effekte der verschiedenen Szenarien zu quantifizieren, wurden Schätzungen der Reduktion nicht-tarifärer Handelshemmnisse (NTBs) aus der Literatur (siehe Kapitel 4.1) übernommen. Diese Schätzungen werden verwendet, um die Handelskosten in den jeweiligen Szenarien anzupassen und die langfristigen Auswirkungen auf den Handel, die Produktion und das Wohlfahrtsniveau zu simulieren.

Da die Schätzung der Effekte von Handelsabkommen mit Unsicherheiten behaftet ist, werden für jedes Szenario Konfidenzintervalle angegeben, die die Spannweite der möglichen Effekte darstellen. Diese Intervalle basieren auf den Schätzparametern und bieten einen Rahmen, innerhalb dessen die tatsächlichen Auswirkungen mit einer bestimmten Wahrscheinlichkeit liegen dürften. Das folgende Kapitel präsentiert die Ergebnisse der Modellrechnungen für ausgewählte Szenarien. Im Text und in den Abbildungen werden ausschließlich die zentralen Schätzungen dargestellt, die Ergebnisse aller Szenarien finden sich in den Übersichten im Anhang. Um ein umfassendes Bild der potenziellen ökonomischen Auswirkungen eines Freihandelsabkommens zwischen der EU und Neuseeland bzw. Australien zu vermitteln, werden für die Wohlfahrtseffekte die entsprechenden Konfidenzintervalle auch in Übersichten im Anhang für die einzelnen EU-Mitgliedsländer sowie für Neuseeland und Australien ausgewiesen.

#### **4.3.2 Handels- und Wohlfahrtswirkungen seichter Freihandelsabkommen mit Neuseeland und Australien**

Die Ergebnisse des KITE-Modells zeigen, dass ein seichtes Freihandelsabkommen mit Neuseeland unterschiedliche Auswirkungen auf die Wohlfahrt in verschiedenen Ländern hat. Neuseeland, der Hauptpartner im Abkommen, verzeichnet den höchsten positiven Wohlfahrtsgewinn von 0,165%. Auch europäische Länder wie Zypern, Belgien und Dänemark profitieren, mit moderaten Wohlfahrtswüchsen zwischen 0,013% und 0,005%. Österreich verzeichnet ebenfalls einen moderaten Zuwachs von 0,002% (6,3 Mio. €). Die EU insgesamt profitiert mit einem Wohlfahrtswuchs von 0,002% (303,2 Mio. €)<sup>17)</sup>. Hingegen zeichnen sich bei einigen wenigen Entwicklungsländern leichte Wohlfahrtsverluste ab. Diese belaufen sich aber unter 0,1%. Das trifft ebenfalls auf das FHA mit Australien und bei einem Szenario mit Freihandelsabkommen mit Neuseeland und Australien zu. Auch Australien büßt aufgrund von Handelsumlenkungen 0,001% an Wohlfahrt ein.

---

<sup>16)</sup> Die Vertragsdokumente des EU-NZL-Abkommens mit einem umfassenden Zollabbau gepaart mit Zollkontingenten für landwirtschaftliche Güter sind im Hinblick auf die Szenariendarstellung zwischen einem tiefen FHA und einem tiefen FHA ohne Agrarliberalisierung einzustufen.

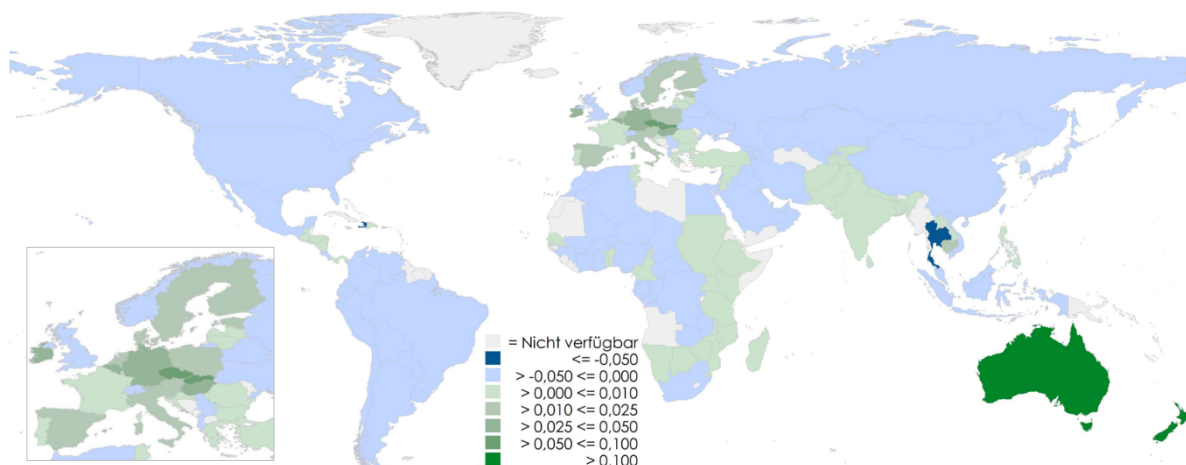
<sup>17)</sup> Bei den ausgewiesenen absoluten BIP-Zahlen ist das Jahr 2023 die Basis.

Vergleicht man diese Ergebnisse mit einem seichten Freihandelsabkommen zwischen der EU und Australien, zeigt sich ein ähnliches Bild, jedoch mit dem Unterschied, dass die Wohlfahrtseffekte deutlich stärker ausgeprägt sind. Australien erzielt in diesem Szenario einen signifikanten Wohlfahrtsgewinn von 0,128%. Die Wohlfahrt Österreichs steigt um 0,013% (47,7 Mio. €), die der EU um 0,017% (2,4 Mrd. €). Wie schon beim FHA mit Neuseeland profitieren in relativen Veränderungen am stärksten kleine EU-Mitgliedsländer (z. B. Tschechien mit 0,048% oder die Slowakei mit 0,047%, ein Muster, welches sich in den folgenden Szenarien wiederholt. Neuseeland hingegen verliert durch Handelsumlenkungen 0,010% an Wohlfahrt.

Seichte Freihandelsabkommen der EU mit sowohl Neuseeland als auch Australien verstärken diese Trends, wobei Neuseeland (0,155%) und Australien (0,127%) weiterhin die größten Gewinner sind, wie Abbildung 4.1 zeigt. Auch die EU-Staaten verzeichnen beträchtliche Wohlfahrtzuwächse, insbesondere Tschechien (0,052%) und die Slowakei (0,051%). Österreich verzeichnet in diesem Szenario einen Wohlfahrtzuwachs von 0,014% (53,9 Mio. €). Die EU profitiert mit einem Wohlfahrtzuwachs von 0,019% (2,7 Mrd. €). Während einige Länder leichte negative Effekte verzeichnen, wie etwa Thailand mit einem Rückgang von 0,055%, sind diese Verluste im Vergleich zu den Wohlfahrtsgewinnen der meisten Länder marginal. Solche geringfügigen Verluste resultieren aus spezifischen Handelsumlenkungseffekten, die im Kontext eines Freihandelsabkommens unvermeidbar sind. Dieses Muster wiederholt sich auch in den anderen Szenarien, in denen einzelne Länder wie Thailand oder die Mongolei kleine Einbußen aufweisen. Insgesamt überwiegen jedoch die positiven Effekte deutlich, was die potenziellen Vorteile eines solchen Abkommens unterstreicht.

#### Abbildung 4.1: Wohlfahrtseffekte infolge seichter FHA mit Neuseeland und Australien

Veränderung des realen BIP in %



Q: WIFO-Berechnungen auf Basis des KITE-Modells.

Im Rahmen eines seichten FHA mit Neuseeland und Australien verzeichnet die EU einen moderaten Anstieg der Gesamthandelsströme, wobei die Importe um 8,9 Mrd. € (+0,34%) und die Exporte um 8,7 Mrd. € (+0,29%) zunehmen. Österreich zeigt im Vergleich geringe Zuwächse bei Importen, die um 218,5 Mio. € (+0,11%) steigen, und bei Exporten, die um 233,0 Mio. € (+0,11%)

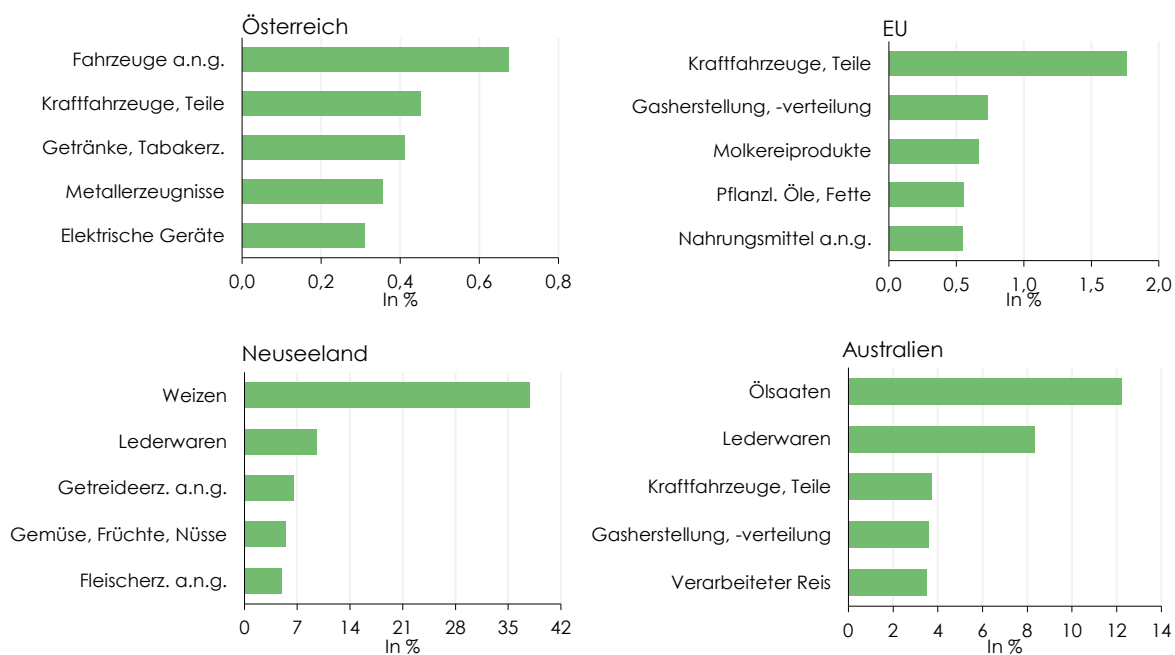
zulegen. In Neuseeland und Australien sind die Auswirkungen deutlicher. Neuseelands Importe steigen um 1,1 Mrd. € (+2,17%), während die Exporte um 908 Mio. € (+1,60%) zunehmen. Australien verzeichnet einen Anstieg der Importe um 6,2 Mrd. € (+2,08%) und der Exporte um 5,1 Mrd. € (+1,48%). Diese Zuwächse zeigen, dass selbst ein seichtes Abkommen bereits spürbare Effekte auf die Handelsintensität haben kann.

Eine sektorale Betrachtung der Gesamtexporte zeigt, dass die Ausweitung der Handelsverflechtungen vor allem in gewissen Sektoren stattfindet. Im Rahmen eines seichten Freihandelsabkommens mit Neuseeland verzeichnet die EU einen moderaten Anstieg der Gesamtexporte, insbesondere in den Sektoren *Molkereiprodukte* um 0,22% (38,5 Mio. €) und *sonstige Fleischerzeugnisse* um 0,15% (29,0 Mio. €). Für Österreich sind *Gummi- und Kunststoffherzeugnisse* mit einem Zuwachs von 0,07% (3,8 Mio. €) und *Metallerzeugnisse* mit 0,06% (4,7 Mio. €) die größten Gewinner.

Bei einem FHA mit Australien profitieren die EU-Exporte von *Kraftfahrzeugen und Teilen* mit einem Anstieg von 1,66% (5,0 Mrd. €) am stärksten. Für Österreich sind es die *sonstigen Fahrzeuge* mit 0,66% (30,6 Mio. €).

Die erfolgreiche Umsetzung von EU-Freihandelsabkommen mit Neuseeland und Australien verstärkt diese Trends, wobei für die EU vor allem die Exporte von *Kraftfahrzeugen und Teilen* um 1,76% (5,3 Mrd. €) steigen und Österreich die stärksten Zuwächse bei *sonstigen Fahrzeugen* von 0,67% (31,3 Mio. €) verzeichnet, wie Abbildung 4.2 in einer Zusammenstellung der Top-5-Sektoren (Gewinner) aufzeigt.

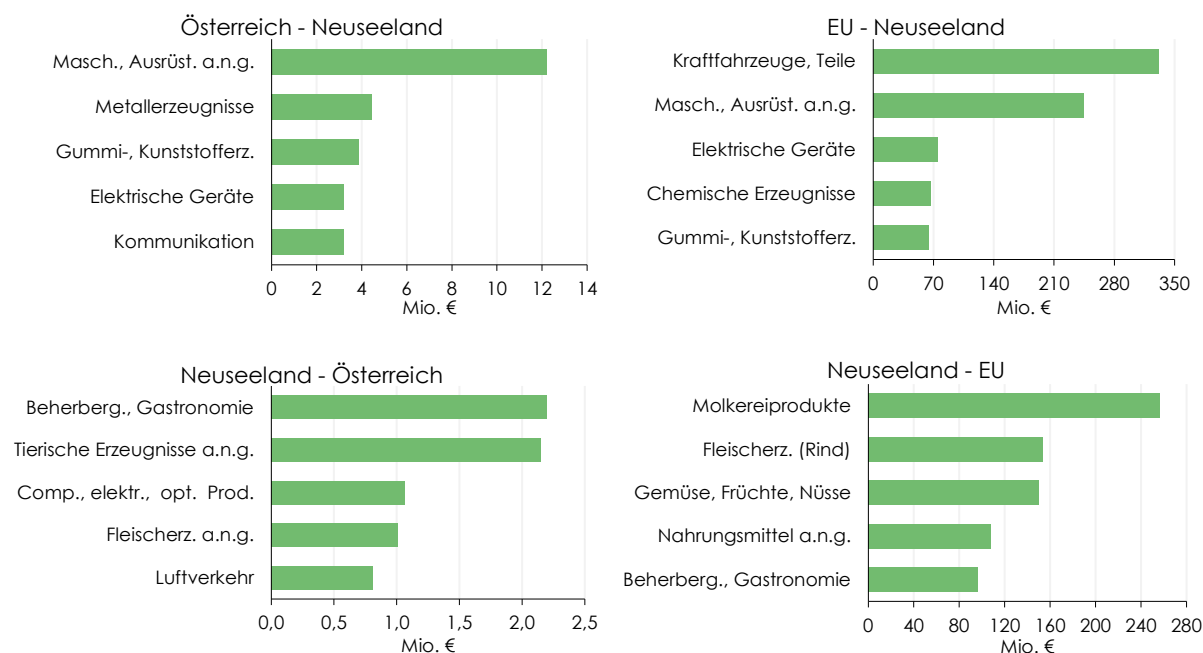
**Abbildung 4.2: Veränderung der Gesamtexporte infolge seichter FHA mit Neuseeland und Australien**



Anmerkung: Top-5-Sektoren mit den höchsten relativen Veränderungen.  
Q: WIFO-Berechnungen auf Basis des KITE-Modells.

Die Analyse zeigt, dass das bilaterale Handelsvolumen zwischen der EU und Neuseeland sowie Australien in allen drei Szenarien deutlich ansteigt. Im Rahmen eines seichten FHA mit Neuseeland zeigen die bilateralen Handelsströme deutliche Zuwächse, die allerdings über die einzelnen Handelspartner in einer sektoralen Betrachtung deutliche Unterschiede aufweisen, wie Abbildung 4.3 veranschaulicht. Die EU-Exporte nach Neuseeland steigen insbesondere in den Sektoren *Kraftfahrzeuge und Teile* um 331,8 Mio. € und *sonstige Maschinen und Ausrüstungen* um 244,2 Mio. €. Österreich verzeichnet die stärksten Exportsteigerungen besonders bei *sonstigen Maschinen und Ausrüstungen* mit 12,2 Mio. € und bei *Metallerzeugnissen* mit 4,5 Mio. €. Neuseeland steigert seine Exporte in die EU in den Bereichen *Molkereiprodukte* um 256,1 Mio. € und *Rindfleischherzeugnisse* um 153,3 Mio. €.

**Abbildung 4.3: Veränderung der bilateralen Exporte infolge eines seichten FHA mit Neuseeland**



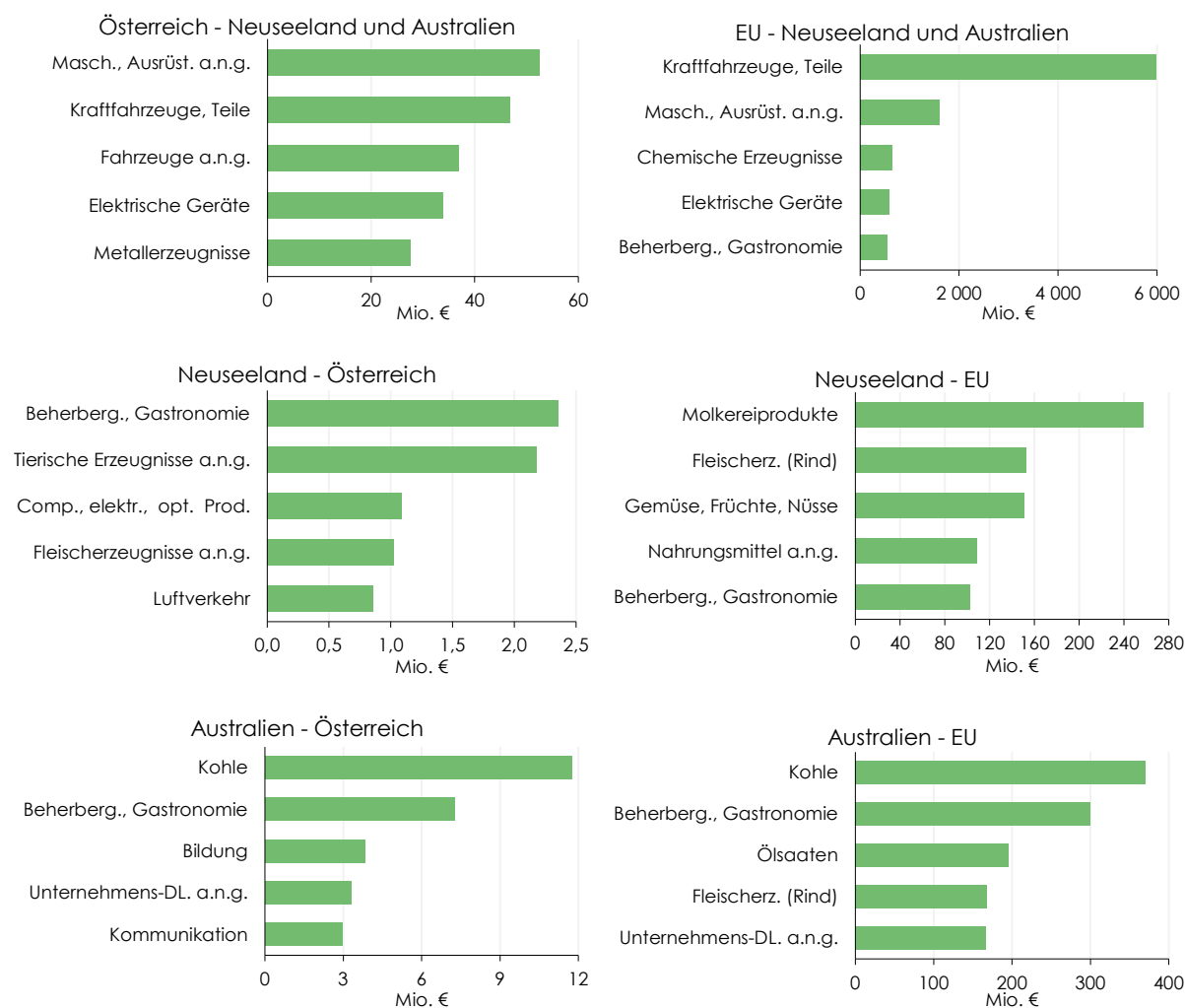
Anmerkung: Top-5-Sektoren mit den höchsten absoluten Veränderungen.  
Q: WIFO-Berechnungen auf Basis des KITE-Modells.

Seichte FHA mit beiden Handelspartnern (Neuseeland und Australien) erhöhen die EU-Exporte deutlich, insbesondere in den Sektoren *Kraftfahrzeuge und Teile* um 5.978,5 Mio. € und bei *sonstigen Maschinen und Ausrüstungen* um 1.611,4 Mio. €. Für Österreich werden die Exporte von *sonstigen Maschinen und Ausrüstungen* um 52,5 Mio. € und von *Kraftfahrzeugen und Teilen* um 46,8 Mio. € am stärksten ausgeweitet, wie Abbildung 4.4 zeigt. Neuseeland profitiert weiterhin mit einem Anstieg der Exporte in die EU von *Molkereiprodukten* um 257,7 Mio. € und von *Rindfleischherzeugnissen* um 153,0 Mio. €, während Australien seine Exporte von *Kohle* um 370,0 Mio. € steigert und im Sektor *Beherbergung und Gastronomie* mit einer Zunahme von 299,9 Mio. € profitiert.



Der starke Anstieg der Kohleexporte spiegelt einerseits die hohe Wettbewerbsfähigkeit Australiens in der Kohleproduktion wider, macht aber zugleich die Limitationen des KITE-Modells deutlich. Dieses nutzt die GTAP-Datenbank mit dem Basisjahr 2017. Seitdem hat die EU ihre Energiepolitik erheblich an die Herausforderungen des Klimawandels angepasst, beispielsweise durch das "Fit for 55"-Paket. Politische Maßnahmen der letzten Jahre, die die Nachfrage nach Kohle reduzieren, können in der Simulation leider nicht berücksichtigt werden. In Österreich wurde das letzte Kohlekraftwerk bereits 2020 stillgelegt. Es ist äußerst unwahrscheinlich, dass Österreich wieder in nennenswertem Umfang Kohle importieren und verstromen wird, selbst wenn diese aus Australien zu günstigen Preisen erhältlich wäre – dies widerspräche den Klimaverpflichtungen. Das Gleiche gilt auch für die gesamte EU. Diese Limitation des Modells betrifft ebenso die anderen Szenarien.

**Abbildung 4.4: Veränderung der bilateralen Exporte infolge seichter FHA mit Neuseeland und Australien**



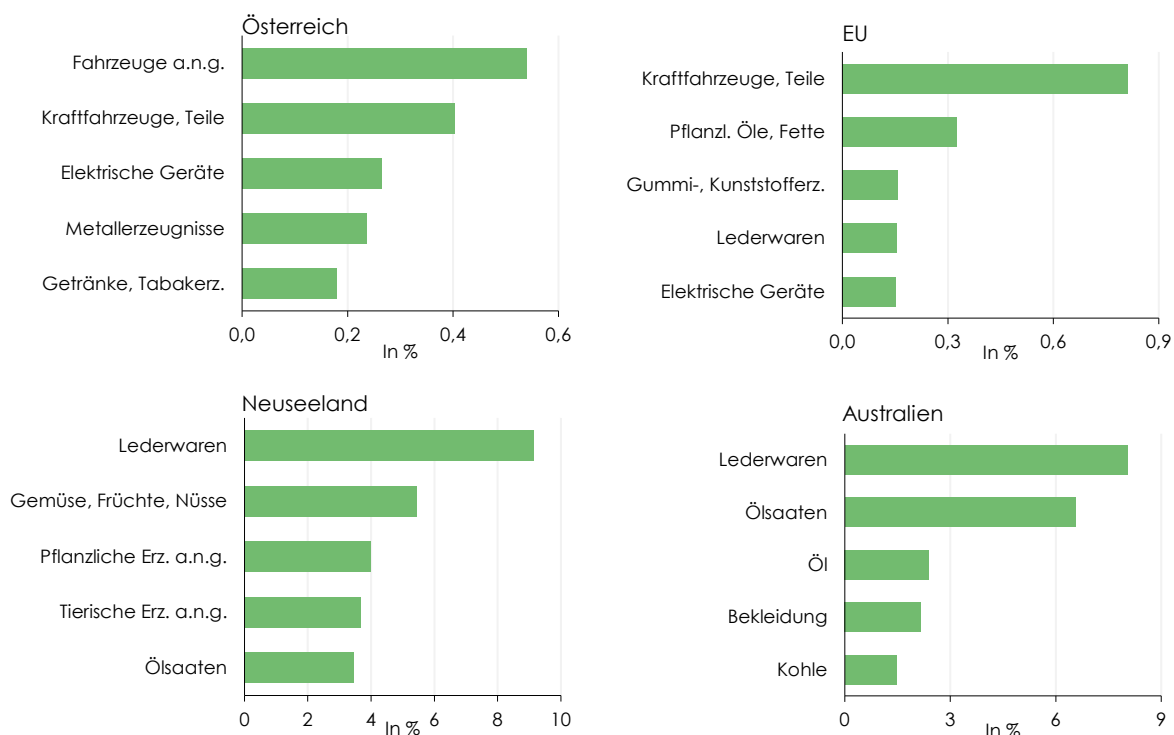
Anmerkung: Top-5-Sektoren mit den höchsten absoluten Veränderungen.  
Q: WIFO-Berechnungen auf Basis des KITE-Modells.



Besondere Aufmerksamkeit verdienen die Agrarsektoren. Während die Exporte von *Molkereiprodukten und Fleischerzeugnissen* aus Neuseeland und Australien erheblich zunehmen, bleibt die Landwirtschaft in der EU stabil. Infolge von EU-Freihandelsabkommen mit Neuseeland und Australien wächst die landwirtschaftliche Produktion innerhalb der EU sogar um 0,034% (612 Mio. €). Dies deutet darauf hin, dass die Handelsliberalisierung in diesen Sektoren besonders vorteilhaft für die Partnerländer ist, während die EU durch den Schutz ihrer landwirtschaftlichen Sektoren auch ihre landwirtschaftliche Produktion ausweiten kann.

Im Rahmen von seichten FHA mit Neuseeland und Australien verzeichnet die EU in verschiedenen Sektoren moderate Produktionszuwächse, wie Abbildung 4.5 darstellt. Besonders hervorzuheben für die EU insgesamt ist der Sektor *Kraftfahrzeuge und Teile* mit einer Steigerung um 0,81% (7,6 Mrd. €). In Österreich steigen die Produktionswerte insbesondere in den Sektoren *sonstige Fahrzeuge* um 0,54% (33,2 Mio. €) und *Kraftfahrzeuge und Teile* um 0,40% (84,1 Mio. €). Neuseeland profitiert stark in den Bereichen *Lederwaren* (9,16%; 20,4 Mio. €) und *Gemüse und Obst* (5,43%; 190,2 Mio. €). Australien verzeichnet ebenfalls deutliche Produktionszuwächse, insbesondere in den Sektoren *Lederwaren* um 8,04% (31,9 Mio. €), *Ölsaaten* um 6,56% (179,1 Mio. €) und *Öl* um 2,40% (140,5 Mio. €).

**Abbildung 4.5: Veränderung der Produktion infolge seichter FHA mit Neuseeland und Australien**



Anmerkung: Top-5-Sektoren mit den höchsten relativen Veränderungen.  
 Q: WIFO-Berechnungen auf Basis des KITE-Modells.

### 4.3.3 Handels- und Wohlfahrtswirkungen tiefer Freihandelsabkommen mit Neuseeland und Australien

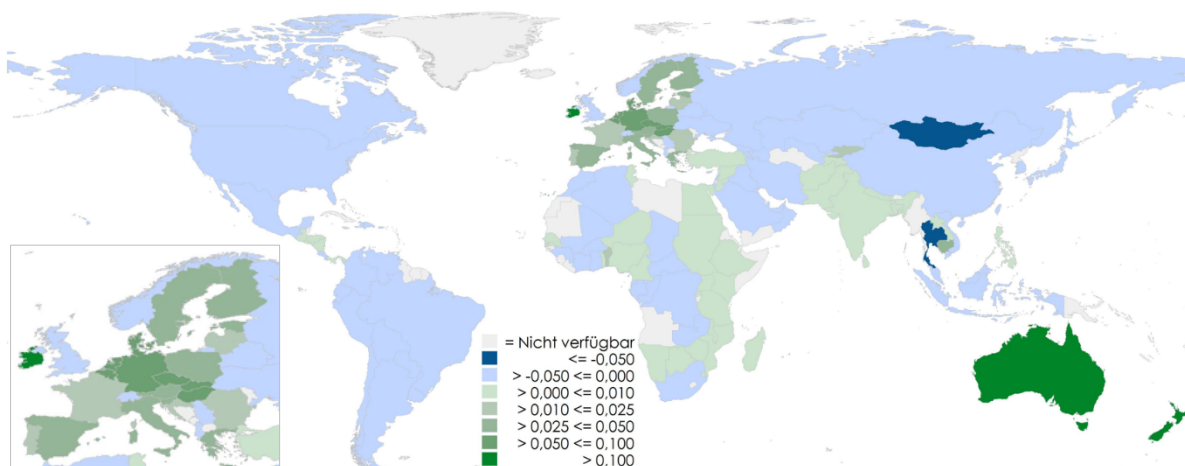
Die Analyse eines tiefen Freihandelsabkommens zeigt eine deutliche Intensivierung der Wohlfahrtseffekte für alle Handelspartner aufgrund der umfassenderen Handelserleichterungen. Ein tiefes FHA mit Neuseeland führt zu einem signifikanten Wohlfahrtsgewinn für Neuseeland von 0,576%. Länder wie Belgien und Irland profitieren ebenfalls überdurchschnittlich stark, mit Wohlfahrtszuwächsen von 0,033% bzw. 0,012%. Österreich verzeichnet in diesem Szenario einen Zuwachs von 0,005% (19,1 Mio. €). Auf der anderen Seite erleben abermals einige Entwicklungsländer, wie in den seichten FHA, moderate Verluste von unter 0,1%. Die EU insgesamt profitiert mit einem Wohlfahrtszuwachs von 0,007% (1,0 Mrd. €).

Für ein tiefes Freihandelsabkommen zwischen der EU und Australien zeigt das Modell, dass Australien einen deutlichen Wohlfahrtsgewinn von 0,529% erzielt. Auch EU-Länder wie Deutschland (0,058%) und Belgien (0,061%) profitieren und die Wohlfahrtseffekte fallen aufgrund der wirtschaftlichen Bedeutung Australiens deutlich stärker aus als in einem FHA mit Neuseeland. Österreichs Wohlfahrt wächst um 0,032% (123,9 Mio. €), jene der EU um 0,041% (5,7 Mrd. €).

Tiefe FHA zwischen der EU und Neuseeland bzw. Australien verstärken diese Trends weiter, wie Abbildung 4.6 zeigt. Neuseeland und Australien verzeichnen die höchsten Gewinne mit 0,551% bzw. 0,527%. Auch die EU-Staaten profitieren stark, insbesondere Belgien (0,094%) und Deutschland (0,067%). In Österreich steigt die Wohlfahrt um 0,037% (142,8 Mio. €). Die EU insgesamt profitiert mit einem Wohlfahrtszuwachs von 0,049% (6,8 Mrd. €).

**Abbildung 4.6: Wohlfahrtseffekte infolge tiefer FHA mit Neuseeland und Australien**

Veränderung des realen BIP in %



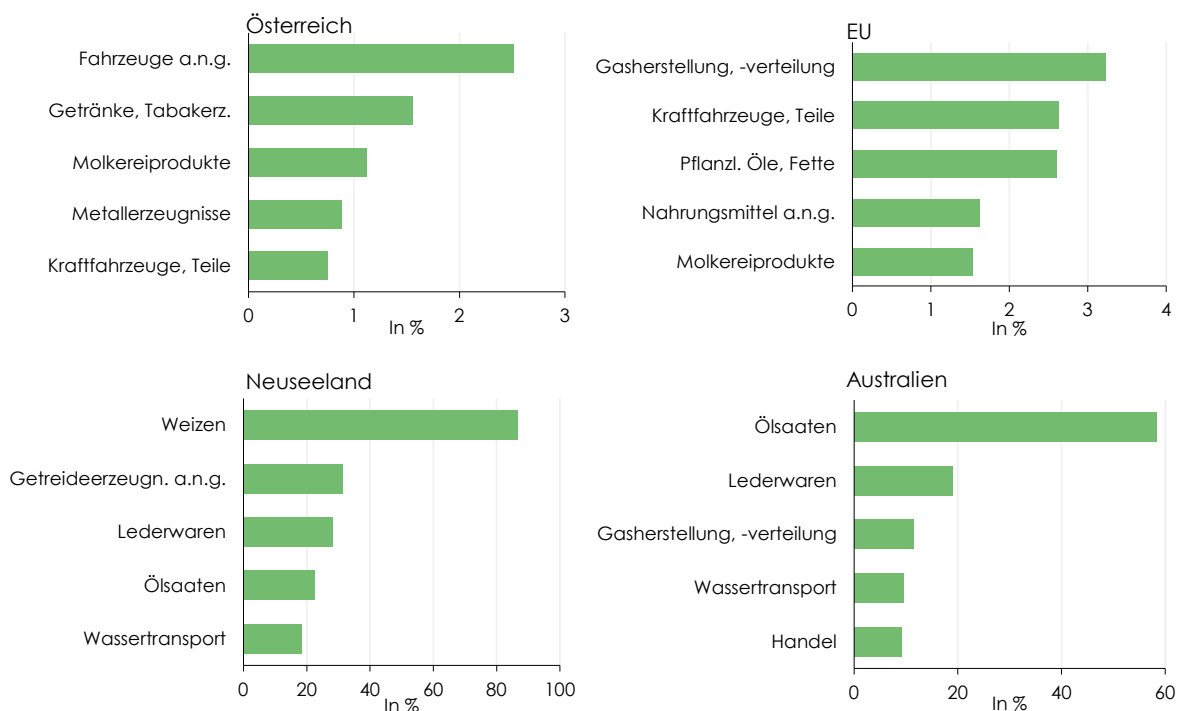
Q: WIFO-Berechnungen auf Basis des KITE-Modells.

Ein tiefes FHA mit Australien und Neuseeland hätte signifikante Handelssteigerungen zur Folge. Die EU-Importe würden um 21,2 Mrd. € (+0,81%) und die Exporte um 22,4 Mrd. € (+0,75%). Für Österreich ergibt sich ein Anstieg der Importe um 552,4 Mio. € (+0,28%) und der Exporte um 649,6 Mio. € (+0,31%). Neuseeland profitiert ebenfalls stark, mit Importen, die um 2,9 Mrd. € (+5,99%) steigen, und Exporten, die um 2,5 Mrd. € (+4,40%) zulegen. Der Importzuwachs in

Australien beziffert sich auf 17, Mrd. € (+5,71%) und die Exporte steigen um 12,7 Mrd. € (+3,63%). Dieses Szenario unterstreicht die hohen Handelsgewinne durch den Abbau tiefergehender Handelsbarrieren.

In Bezug auf die Gesamtexporte zeigt sich sowohl eine Handelsintensivierung als auch eine Handelsumlenkung. In einem tiefen Freihandelsabkommen mit Neuseeland verzeichnet die EU höhere Exportzuwächse in den Sektoren *Molkereiprodukte* um 0,46% (82,5 Mio. €) und *sonstige Getreideerzeugnisse* um 0,45% (11,6 Mio. €). Österreich profitiert ebenfalls, insbesondere bei *Kommunikationsdienstleistungen* um 0,16% (9,7 Mio. €) und *Metallerzeugnissen* um 0,15% (12,8 Mio. €). Beim FHA mit Australien steigen die EU-Exporte von *Kraftfahrzeugen und Teilen* erheblich um 2,44% (7,4 Mrd. €). Österreich profitiert auch hier vor allem im Sektor *sonstige Fahrzeuge* um 2,45% (113,8 Mio. €). Tiefe EU-Freihandelsabkommen mit beiden Handelspartnern (Neuseeland und Australien) verstärken diese Effekte, wobei neben dem Gassektor besonders die EU-Exporte von *Kraftfahrzeugen und Teilen* um 2,64% (7,9 Mrd. €) zunehmen. In Österreich legt der Export von *sonstigen Fahrzeugen* um 2,51% (116,7 Mio. €) am stärksten zu, wie Abbildung 4.7 darstellt. Zu den Verlierersektoren zählen in der EU wie auch in Österreich die Exporte von *fossilen Brennstoffen*, wie Öl und Gas. Die Ergebnisse deuten auf eine erhebliche Handelsintensivierung insbesondere für die beiden Partnerländer hin, bei der der Handel insgesamt zunimmt, während die Umleitung des Handels von anderen Partnern auf die FHA-Länder nur in geringerem Maße erfolgt.

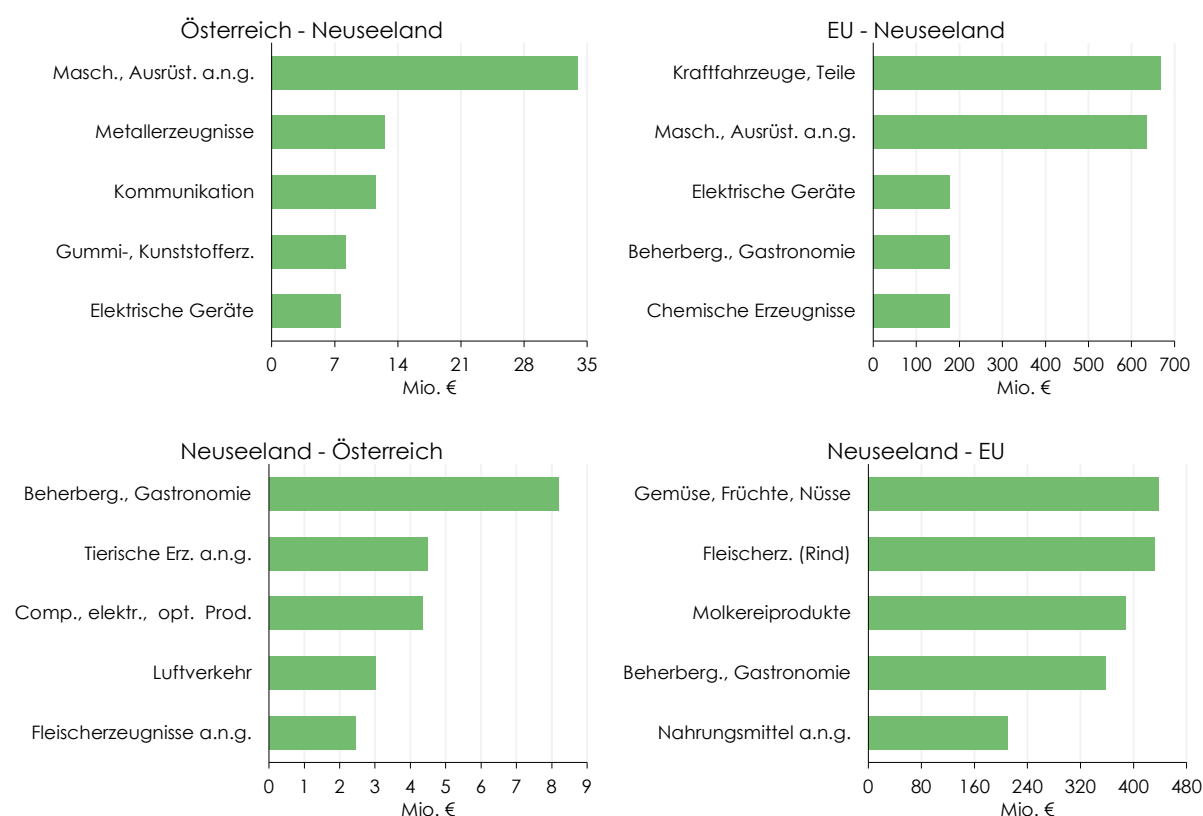
**Abbildung 4.7: Veränderung der Gesamtexporte infolge tiefer FHA mit Neuseeland und Australien**



Anmerkung: Top-5-Sektoren mit den höchsten relativen Veränderungen.  
Q: WIFO-Berechnungen auf Basis des KITE-Modells.

In einem tiefen FHA mit Neuseeland steigen die bilateralen Handelsströme zwischen der EU und Neuseeland deutlich stärker an als im Vergleich zu einem seichten FHA, wie Abbildung 4.8 aufzeigt. Die EU-Exporte nach Neuseeland verzeichnen signifikante Zuwächse in den Bereichen *Kraftfahrzeuge und Teile* um 666,6 Mio. € und *sonstige Maschinen und Ausrüstungen* um 635 Mio. €. Österreich profitiert ebenfalls mit Exportsteigerungen bei *sonstigen Maschinen und Ausrüstungen* um 33,9 Mio. € und *Metallerzeugnissen* um 12,5 Mio. €. Neuseeland steigert seine Exporte in die EU insbesondere in den Sektoren *Gemüse und Obst* um 438,9 Mio. € und *Rindfleischerzeugnisse* um 431,8 Mio. €.

**Abbildung 4.8: Veränderung der bilateralen Exporte infolge eines tiefen FHA mit Neuseeland**



Anmerkung: Top-5-Sektoren mit den höchsten absoluten Veränderungen.  
 Q: WIFO-Berechnungen auf Basis des KITE-Modells.

Tiefe EU-FHA mit beiden Ländern (Neuseeland und Australien) steigern die EU-Exporte weiter, insbesondere in den Bereichen *Kraftfahrzeuge und Teile* um 9,2 Mrd. € und *sonstige Maschinen und Ausrüstungen* um 3,9 Mrd. €, wie Abbildung 4.9 aufzeigt. Für Österreich erhöhen sich die Exporte von *sonstigen Maschinen und Ausrüstungen* um 138,6 Mio. € und von *sonstigen Fahrzeugen* um 127,8 Mio. € am stärksten. Neuseeland profitiert besonders von einer Ausweitung der Exporte in die EU in den Bereichen *Gemüse und Obst* (443,7 Mio. €), *Rindfleischerzeugnisse* (432,6 Mio. €) sowie *Molkereiprodukte* (392,7 Mio. €). Australien steigert seine Exporte in die EU insbesondere in den Sektoren *Kohle* um 1,2 Mrd. €, *Beherbergung und Gastronomie* um 1,1 Mrd. € und *Ölsaaten* (936,4 Mio. €).

**Abbildung 4.9: Veränderung der bilateralen Exporte infolge tieferer Freihandelsabkommen mit Neuseeland und Australien**

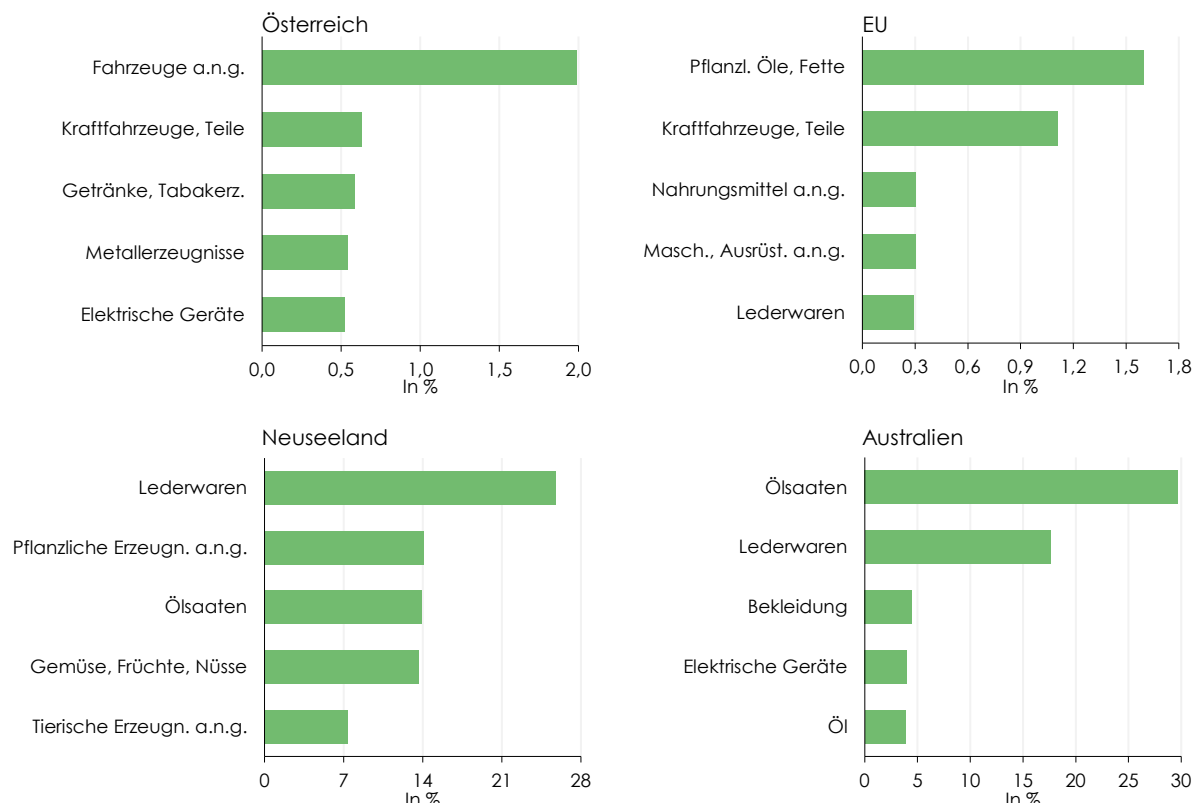


Anmerkung: Top-5-Sektoren mit den höchsten absoluten Veränderungen.  
 Q: WIFO-Berechnungen auf Basis des KITE-Modells.

Tiefe EU-Freihandelsabkommen mit Neuseeland und Australien führen in den wichtigsten Sektoren zu Produktionszuwächsen in der EU und in Österreich, wie Abbildung 4.10 veranschaulicht. In der EU steigt vor allem die Produktion von *pflanzlichen Ölen und Fetten* um 1,60% (941,8 Mio. €) sowie von *Kraftfahrzeugen und Teilen* um 1,11% (10,3 Mrd. €). In Österreich verzeichnet der Sektor *sonstige Fahrzeuge* mit einem Anstieg von 1,99% (122,1 Mio. €) eine deutliche Produktionsausweitung. Neuseeland verzeichnet signifikante Zuwächse im Sektor

Lederwaren mit 25,82% (57,6 Mio. €), während in Australien die Produktionszuwächse in den Sektoren Ölsaaten um 29,68% (810,1 Mio. €) und Lederwaren um 17,59% (69,8 Mio. €) am höchsten ausfallen.

**Abbildung 4.10: Veränderung der Produktion infolge tiefer FHA mit Neuseeland und Australien**



Anmerkung: Top-5-Sektoren mit den höchsten relativen Veränderungen.  
Q: WIFO-Berechnungen auf Basis des KITE-Modells.

#### 4.3.4 Handels- und Wohlfahrtswirkungen tiefer Freihandelsabkommen ohne Agrarliberalisierung mit Neuseeland und Australien

Ein tiefes Freihandelsabkommen ohne Liberalisierung im Agrarsektor zeigt ebenfalls positive Wohlfahrtseffekte, jedoch mit moderaten Gewinnen im Vergleich zu einem umfassenden tiefen Freihandelsabkommen.

Im Szenario mit Neuseeland beträgt der Wohlfahrtsgewinn für Neuseeland ohne Agrarliberalisierung 0,427%, während er im vollständigen Abkommen bei 0,576% liegt – ein Rückgang von etwa 26%. Die EU verzeichnet in diesem Szenario ohne Agrarliberalisierung einen Anstieg von 0,004% (548,1 Mio. €), verglichen mit 0,007% (1,0 Mrd. €) bei vollständiger Liberalisierung – das entspricht nahezu einer Halbierung der Gewinne. Österreich verzeichnet ohne Agrarliberalisierung einen Zuwachs von 0,0045% (17,3 Mio. €), während dieser bei vollständiger Liberalisierung 0,0050% (19,1 Mio. €) beträgt, was einem Rückgang von etwa 9% entspricht. Im FHA mit Australien sinkt der Wohlfahrtsgewinn für Australien ohne Agrarliberalisierung von 0,529% auf 0,452%.

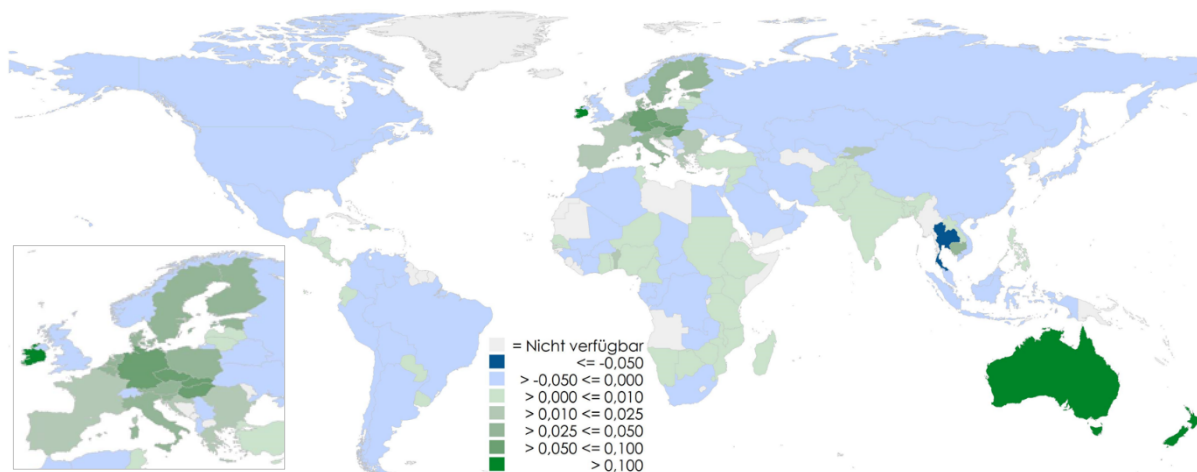
Die EU erreicht in diesem Szenario einen Anstieg von 0,033% (4,6 Mrd. €), verglichen mit 0,041% (5,7 Mrd. €) bei vollständiger Liberalisierung – ein Rückgang von etwa 20%. Für Österreich bedeutet dies einen Zuwachs von 0,029% (110,8 Mio. €) ohne Agrarliberalisierung im Vergleich zu 0,032% (123,9 Mio. €) bei vollständiger Liberalisierung, was einem Verlust von etwa 10% entspricht.

Die EU-FHA mit Neuseeland und Australien führen ohne Agrarliberalisierung ebenfalls zu geringeren Wohlfahrtsgewinnen. Neuseeland und Australien verzeichnen in diesem Fall Gewinne von 0,410% bzw. 0,450%, was jeweils einem Verlust von rund 26% bzw. 15% im Vergleich zur vollständigen Liberalisierung entspricht. Die EU erreicht einen Zuwachs von 0,037% (5,1 Mrd. €), während der Gewinn bei vollständiger Liberalisierung bei 0,049% (6,8 Mrd. €) liegt – ein Rückgang von etwa 24%. Österreich profitiert mit einem Zuwachs von 0,034% (127,9 Mio. €) ohne Agrarliberalisierung, verglichen mit 0,037% (142,8 Mio. €) bei vollständiger Liberalisierung, was einem Rückgang von etwa 10% entspricht. Folglich zeigt sich, dass alle drei Szenarien einer tiefen Liberalisierung ohne den Agrarsektor in Österreich zu geringeren Rückgängen als im Vergleich zur gesamten EU führen.

Diese Ergebnisse verdeutlichen, dass auch ohne Agrarliberalisierung positive Wohlfahrtsgewinne erzielt werden können, wobei die größten Gewinner weiterhin Neuseeland und Australien sind. Innerhalb der EU verzeichnen große Agrarexporteure den größten Rückgang im Wohlfahrtsgewinn, z. B. Dänemark, Niederlande und Deutschland. Ohne eine Liberalisierung im Agrarbereich entgehen der EU potenzielle Wohlfahrtsgewinne durch einen größeren Marktzugang, größere Netzwerkeffekte und stärkere Effizienzsteigerungen im Agrarsektor und in verwandten Bereichen.

#### Abbildung 4.11: Wohlfahrtseffekte infolge tiefer FHA ohne Agrarliberalisierung mit Neuseeland und Australien

Veränderung des realen BIP in %



Q: WIFO-Berechnungen auf Basis des KITE-Modells.

Ohne die Einbeziehung landwirtschaftlicher Produkte sind die Gesamthandelszuwächse zwar geringer, aber weiterhin bedeutsam. Bei einem FHA mit Australien und Neuseeland verzeichnet

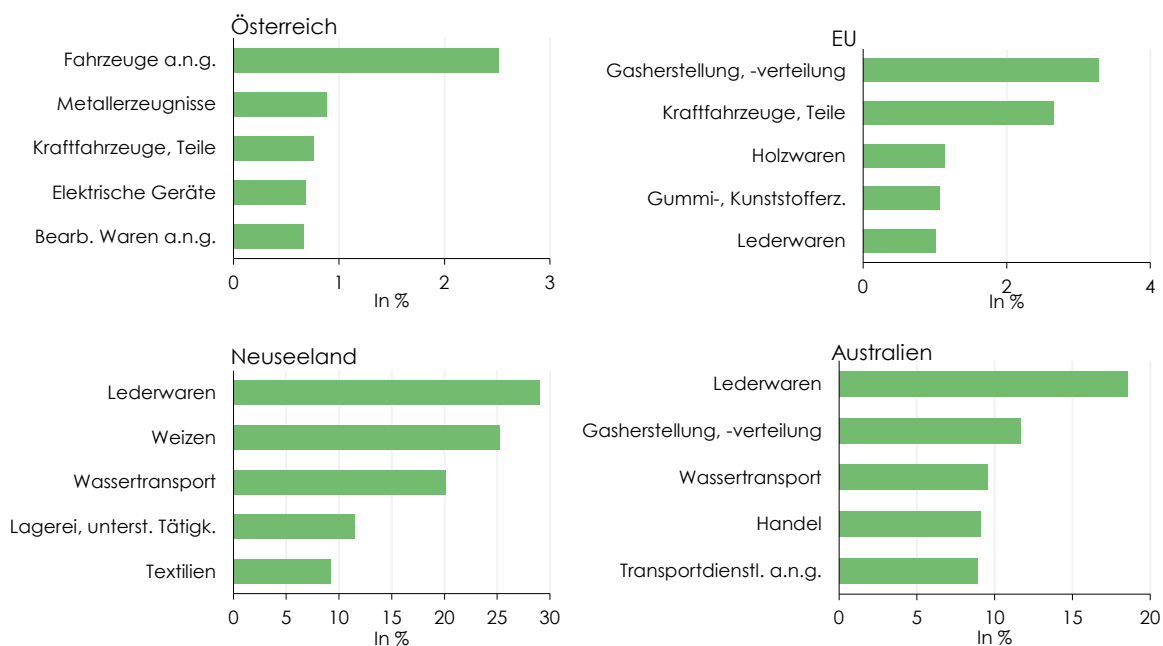
die EU einen Anstieg der Importe um 18,2 Mrd. € (+0,70%) und der Exporte um 19,9 Mrd. € (+0,67%). Österreichs Handelszuwächse belaufen sich auf 517,4 Mio. € (+0,26%) bei den Importen und 593,7 Mio. € (+0,28%) bei den Exporten. Neuseeland zeigt ebenfalls merkliche Zuwächse, mit Importen, die um 2,2 Mrd. € (+4,58%) steigen, und Exporten, die um 1,7 Mrd. € (+3,05%) zunehmen. Australiens Importe erhöhen sich um 15,4 Mrd. € (+5,14%), während die Exporte um 11,1 Mrd. € (+3,19%) zunehmen. Dieses Szenario zeigt die Bedeutung der Landwirtschaft für Handelssteigerungen, verdeutlicht aber auch die Vorteile eines Abkommens für andere Sektoren.

Auch ohne Agrarliberalisierung zeigen die Gesamtexporte positive Entwicklungen. Im FHA mit Neuseeland profitiert die EU besonders bei *sonstigen Maschinen und Ausrüstungen* um 0,19% (540,5 Mio. €) und *Kraftfahrzeugen und Teilen* um 0,19% (566,3 Mio. €). Österreich verzeichnet ähnliche Zuwächse, vor allem bei *Metallerzeugnissen* um 0,15% (12,3 Mio. €).

Beim FHA mit Australien steigen die Exporte der EU von *Kraftfahrzeugen und Teilen* um 2,46% (7,4 Mrd. €), während Österreich von einem Anstieg bei *sonstigen Fahrzeugen* um 2,46% (114,3 Mio. €) profitiert.

Bei FHA mit beiden Ländern zeigt sich ein ähnliches Bild, wobei die EU-Exporte von *Kraftfahrzeugen und Teilen* um 2,65% (8,0 Mrd. €) und Österreichs Exporte von *sonstigen Fahrzeugen* um 2,52% (116,8 Mio. €) am stärksten wachsen, wie Abbildung 4.12. zeigt. Bei den Handelspartnern Neuseeland und Australien verzeichnen die Exporte von *Lederwaren* mit einem Zuwachs von 29,02% (66,6 Mio. €) bzw. 18,57% (60,3 Mio. €) die stärksten Handelsintensivierungen.

**Abbildung 4.12: Veränderung der Gesamtexporte infolge tiefer FHA ohne Agrarliberalisierung mit Neuseeland und Australien**

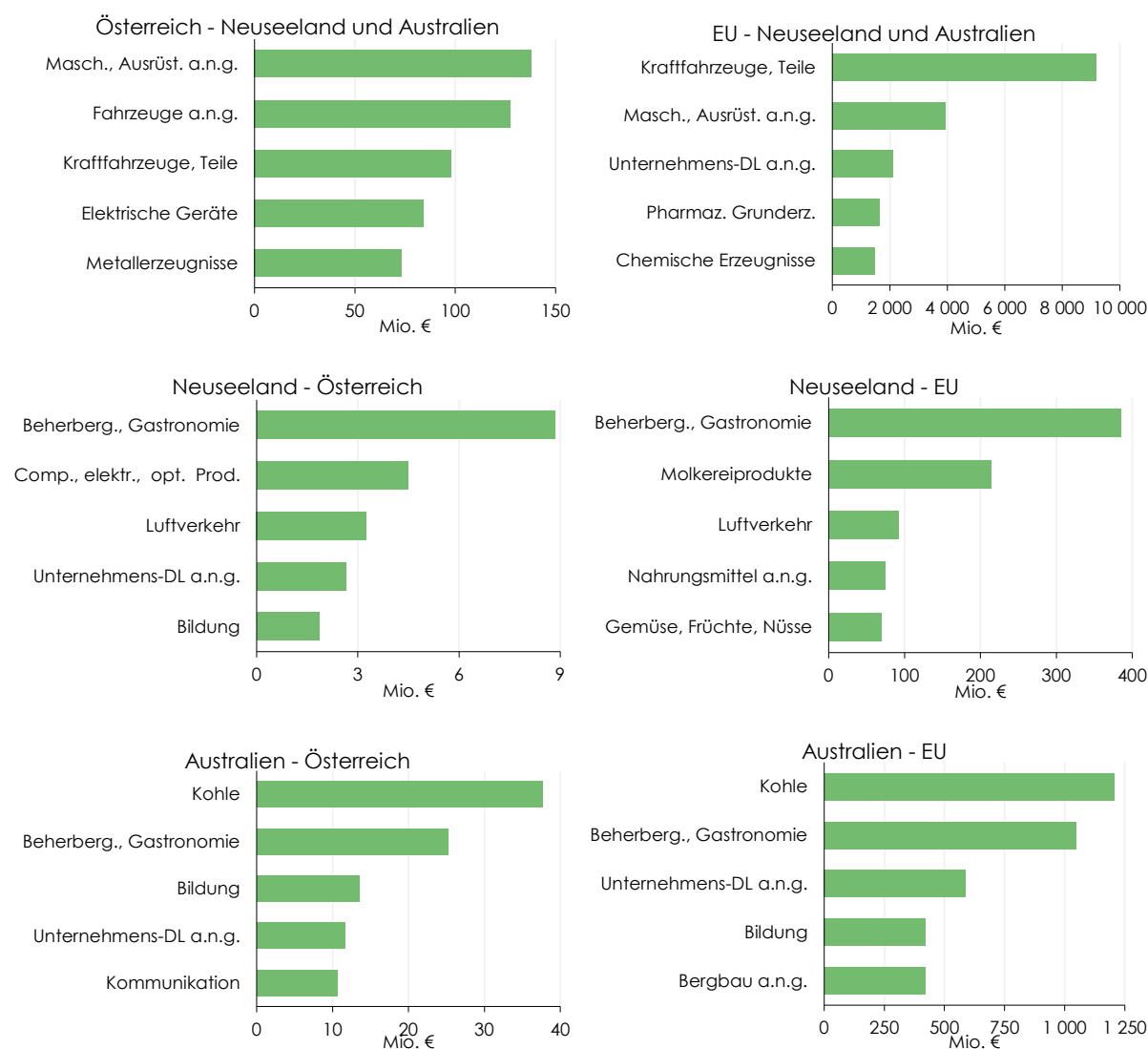


Anmerkung: Top-5-Sektoren mit den höchsten relativen Veränderungen.  
Q: WIFO-Berechnungen auf Basis des KITE-Modells.



Auch ohne Agrarliberalisierung zeigen die bilateralen Handelsströme in tiefen FHA mit beiden Ländern starke Zuwächse. Die EU-Exporte nach Neuseeland und Australien steigen in den Sektoren *Kraftfahrzeuge und Teile* um 9,2 Mrd. € und *sonstige Maschinen und Ausrüstungen* um 3,9 Mrd. €. Österreich profitiert ebenfalls mit Exportsteigerungen bei *sonstigen Maschinen und Ausrüstungen* um 138 Mio. € und *sonstigen Fahrzeugen* um 127,6 Mio. €. Neuseeland steigert seine Exporte in die EU insbesondere im Dienstleistungsbereich *Beherbergung und Gastronomie* um 385,5 Mio. € und von *Molkereiprodukten* um 213,8 Mio. €. Australien erhöht seine Exporte in die EU in den Bereichen *Kohle* um 1,2 Mrd. € und *Beherbergung und Gastronomie* um 1,0 Mrd. €.

**Abbildung 4.13: Veränderung der bilateralen Exporte infolge tiefer FHA ohne Agrarliberalisierung mit Neuseeland und Australien**

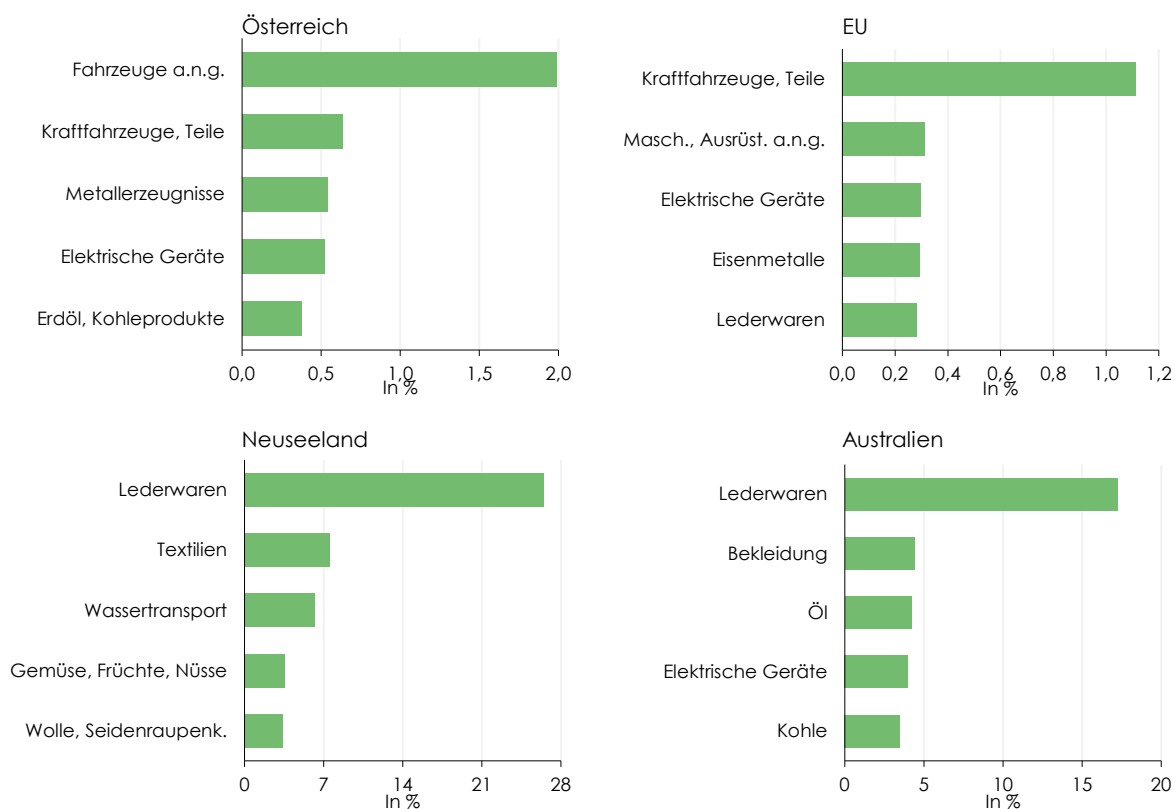


Anmerkung: Top-5-Sektoren mit den höchsten absoluten Veränderungen.  
Q: WIFO-Berechnungen auf Basis des KITE-Modells.

Im Rahmen tiefer FHA ohne Agrarliberalisierung mit beiden Ländern (Neuseeland und Australien) bleibt das Muster der Produktionszuwächse in den verschiedenen Sektoren nahezu ident verglichen mit den Szenarien seichter und tiefer Liberalisierung, wie Abbildung 4.14 darstellt. Die EU verzeichnet deutliche Zuwächse in den Sektoren *Kraftfahrzeuge und Teile* um 1,1% (10,4 Mrd. €) und *sonstige Maschinen und Ausrüstungen* um 0,3% (2,7 Mrd. €). In Österreich steigt die Produktion von *sonstigen Fahrzeugen* um 2,0% (122,3 Mio. €) und von *Kraftfahrzeugen und Teilen* um 0,6% (131,8 Mio. €). In Neuseeland wie auch in Australien profitiert weiterhin der Sektor *Lederwaren* mit einem Zuwachs von 26,5% (59,0 Mio. €) bzw. 17,2% (68,4 Mio. €) am stärksten von Produktionssteigerungen.

Obwohl die Agrarsektoren von der Liberalisierung ausgeschlossen sind, zeigt sich, dass die Handelsliberalisierung in den verbleibenden Sektoren besonders vorteilhaft für die Partnerländer ist. Die Landwirtschaft in der EU bleibt weitgehend unberührt, was darauf hindeutet, dass die Effekte eines solchen Abkommens in erster Linie die industriellen und dienstleistungsorientierten Sektoren betreffen.

**Abbildung 4.14: Veränderung der Produktion infolge tiefer FHA ohne Agrarliberalisierung mit Neuseeland und Australien**



Anmerkung: Top-5-Sektoren mit den höchsten relativen Veränderungen.  
Q: WIFO-Berechnungen auf Basis des KITE-Modells.

#### 4.3.5 Vergleich der Effekte der EU-Handelsabkommen mit CETA

Die Außenwirtschaftseffekte und volkswirtschaftlichen Effekte der seichten und tiefen FHA der EU mit Neuseeland und Australien weisen im Vergleich zu den Effekten des Referenzabkommens CETA signifikante Unterschiede auf. Während Neuseeland unter einem tiefen FHA einen Wohlfahrtszuwachs von 0,576% und Australien von 0,527% verzeichnen, fallen die Wohlfahrtsgewinne für Kanada mit 4,19% deutlich höher aus (Hinz et al., 2023). Auch die Wohlfahrtsgewinne für die EU und Österreich sind unter CETA signifikant höher: Die EU profitiert mit 1,46% und Österreich mit 1,17%, verglichen mit den moderaten Zuwächsen infolge von FHA mit Neuseeland und Australien. Ein Grund für die größeren Effekte von CETA liegt in der tieferen Integration, die das Abkommen ermöglicht. CETA repräsentiert eine "neue Form" von Freihandelsabkommen, die weitreichendere Liberalisierungen, einschließlich umfassender Dienstleistungen und Investitionen, sowie stärkere regulatorische Zusammenarbeit umfassen. Zudem ist Kanada auch ein weitaus gewichtigerer Handelspartner für die EU und Österreich (vgl. Kapitel 2).

Auch bei den Produktionsveränderungen zeigen sich deutliche Unterschiede zwischen den Abkommen. Unter CETA verzeichnen die Sektoren *Lederprodukte* mit einem Anstieg von 0,6% und *Bekleidung* mit 0,46% die größten relativen Produktionszuwächse. Der Sektor *Kraftfahrzeuge* weist unter CETA den höchsten absoluten Zuwachs auf, ähnlich wie beim Szenario mit FHA mit sowohl Neuseeland als auch Australien, wo ebenfalls der *Sektor Kraftfahrzeuge und Teile* den höchsten absoluten Produktionsanstieg verzeichnet.

Zusammenfassend lässt sich sagen, dass CETA aufgrund seiner tiefen Integration und der umfassenderen Liberalisierung größere Effekte erzielt als die Abkommen mit Neuseeland und Australien. Diese Abkommen bieten jedoch ebenfalls wichtige wirtschaftliche Vorteile, insbesondere in den industriellen Schlüsselsektoren der Automobil- und Maschinenproduktion, und tragen zur Diversifizierung der Handelspartner der EU bei.

#### 4.3.6 Netzwerkeffekte der EU-Handelsabkommen mit Neuseeland und Australien

Die Netzwerkeffekte der EU-Handelsabkommen mit Neuseeland und Australien verdeutlichen, wie sehr die EU-Länder von ihrer zunehmend vernetzten Handelslandschaft profitieren. Simulationen zeigen, dass die Wohlfahrtseffekte für mehrere EU-Länder, darunter Deutschland, Österreich und Frankreich, heute relativ höher ausfallen, als wenn diese vor 20 Jahren abgeschlossen worden wären.

Hierzu wurde das Szenario für tiefe FHA mit Neuseeland und Australien mit Hilfe des KITE-Modells auf einem Basisgleichgewicht im Jahre 2004 simuliert, als insgesamt deutlich weniger FHA abgeschlossen waren. Hätte man die EU-FHA mit Neuseeland und Australien bereits 2004 abgeschlossen, wären die Wohlfahrtseffekte für Deutschland um 0,027 Prozentpunkte, für Österreich um 0,007 Prozentpunkte und für Frankreich um 0,002 Prozentpunkte niedriger ausgefallen.

Ein Grund dafür liegt in der starken Zunahme von Handelsabkommen, die die EU in den letzten zwei Jahrzehnten abgeschlossen hat und somit eine intensivere Handelsliberalisierung unterstellt. Diese Abkommen schaffen positive Netzwerkeffekte, die sich auch auf neue Handelsabkommen auswirken und die Wohlfahrtsgewinne verstärken. In den letzten Jahrzehnten hat die EU ein großes Freihandelsnetzwerk mit unterschiedlichen geografischen Clustern aufgebaut,

das eine Integration in unterschiedliche Wertschöpfungsketten ermöglicht hat, wie Abbildung 4.15 zeigt.

Für Australien und Neuseeland hingegen wären die relativen Wohlfahrtseffekte eines Handelsabkommens mit der EU im Jahr 2004 höher ausgefallen als heute, da sie mit deutlich weniger Ländern in den letzten 20 Jahren Freihandelsabkommen abgeschlossen haben und im Hinblick auf ein globales Freihandelsnetzwerk viel stärker geografisch auf den indo-pazifischen sowie den nordamerikanischen Raum konzentriert sind (siehe Abbildung 4.15). Absolut gesehen sind die Effekte aufgrund des höheren Wohlfahrtsniveaus heute jedoch insgesamt größer, sowohl für Australien und Neuseeland als auch für die EU. Dies verdeutlicht, wie entscheidend die Handelsvernetzung für die EU ist, um von neuen Abkommen in stärkerem Maße zu profitieren.

**Abbildung 4.15: Netzwerk der Handelspartner mit und ohne Freihandelsabkommen, 2024**

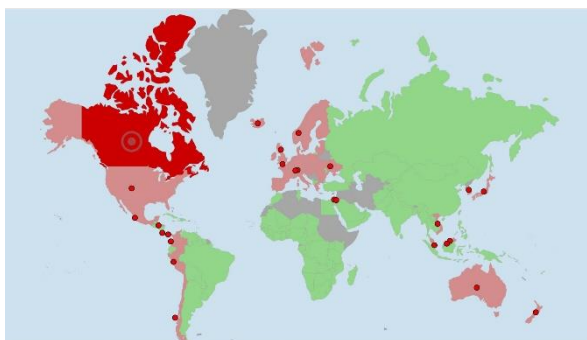
Neuseeland

Australien



Kanada

EU



Anmerkung: In Rot sind all jene Handelspartner hervorgehoben, mit denen das jeweilige Land (Neuseeland, Australien, Kanada) bzw. die EU ein Freihandelsabkommen abgeschlossen hat, das auch in Kraft ist. Grün markiert alle anderen Handelspartner, die nicht über ein Freihandelsabkommen mit dem jeweiligen Land bzw. der EU in Verbindung stehen. Die roten Punkte zeigen die in Kraft getretenen FHA.

Q: WTO RTA Database.

Wenngleich die EU von ihrer aktiven Handelsagenda in den letzten Jahrzehnten profitiert hat, so zeigen sich aufgrund der geopolitischen Lage auch nachteilige Entwicklungen. Wie Abbildung 4.15 aufzeigt, stellt vor allem der indo-pazifische Raum, mit einer besonders dynamischen Entwicklung von überlappenden Freihandelszonen, ohne europäische Beteiligung, eine Herausforderung für die Wettbewerbsposition der EU dar. So sind beispielweise Australien und

Neuseeland Mitglieder der rezenten Handelsblöcke im indo-pazifischen Raum (RCEP und CPTPP; siehe auch Kapitel 5). Zudem hat Australien<sup>18)</sup> in den letzten Jahren Freihandelsabkommen mit dem Vereinigten Königreich (31. Mai 2023), Indien (29. Dezember 2022) und Indonesien (5. Juli 2020) abgeschlossen und nützt seit rund zehn Jahren den präferenziellen Marktzugang zu China, Japan und Südkorea. Auch mit den USA hat Australien seit 2005 ein Freihandelsabkommen in Kraft. Diese Außenseiterposition der EU verschlechtert die Wettbewerbsfähigkeit europäischer Waren am australischen Markt und erhöht die Notwendigkeit eines EU-Freihandelsabkommens mit Australien, um die Benachteiligung beim Marktzugang zu ebnen und einer weiteren Verschlechterung der europäischen Wettbewerbsposition entgegenzutreten. Die Abwägung eines möglichen Freihandelsabkommens der EU mit Australien sollte allerdings nicht ausschließlich auf die langfristigen Wohlfahrtszuwächse ausgerichtet sein, sondern besonders als längerfristige Investition in die Stärkung der europäischen Wettbewerbsposition im geopolitischen Kontext betrachtet werden.

---

<sup>18)</sup> Eine Übersicht zu den von Australien mit seinen Handelspartnern abgeschlossenen und in Verhandlung befindlichen Freihandelsabkommen mit weiterführenden Informationen zu den Vertragselementen findet sich unter <https://www.dfat.gov.au/trade/agreements/trade-agreements>.

## 5. Handelsabkommen im Kontext der geopolitischen Entwicklung

### 5.1 Geopolitische Einordnung und Implikationen der beiden EU-Freihandelsabkommen

Die Herausforderungen der EU-Handelspolitik sind facettenreich: Geopolitische Veränderungen, insbesondere die zunehmende Rivalität zwischen Wirtschaftsmächten und die damit verbundene Schwächung globaler Kooperationen und Institutionen wie der WTO, der Anstieg protektionistischer Maßnahmen sowie die zunehmende Instrumentalisierung des internationalen Handels zur Durchsetzung machtpolitischer Interessen gepaart mit wachsenden Herausforderungen in Bezug auf ökologische und digitale Transformation erfordern ein stärkeres geostrategisches Handeln der EU (Felbermayr et al., 2022). Auf diese Umbrüche hat die EU mit einer außenwirtschaftspolitischen Neuausrichtung mit dem Anspruch auf eine "offene strategische Autonomie" reagiert, die konkrete Maßnahmen für eine "offene, nachhaltige und entschlossene Handelspolitik" enthält (Wolfmayr et al., 2024). Damit soll die EU die Fähigkeit haben, politische Prioritäten und strategische Ziele selbst zu setzen, umzusetzen und zu verteidigen, europäischen Unternehmen Schutz vor unfairen Handelspraktiken zu bieten und die Vorteile des Freihandels zu sichern und mit internationalen Partnern verflochten und im engen Austausch zu bleiben. Die Handelspolitik wird damit noch vielschichtiger und zusätzlich als unterstützendes Instrument der Außen- und Sicherheitspolitik betrachtet. Während die Selbstbehauptung und die Durchsetzungsfähigkeit der EU sowie die Nachhaltigkeit des Handels durch eine Vielzahl neuer Instrumente<sup>19)</sup> – u. a. das Anti-Coercion-Instrument (siehe auch Wolfmayr, 2024), die Richtlinie über die Sorgfaltspflichten von Unternehmen im Hinblick auf Nachhaltigkeit (siehe auch Meyer, 2024a), die Entwaldungsverordnung (siehe auch Meyer, 2024b) sowie den CO<sub>2</sub>-Grenzausgleichsmechanismus (siehe auch Christen, 2024) – gestärkt wurden, gibt es im Hinblick auf eine aktive Offenheits- und Liberalisierungsstrategie der EU nur wenige Erfolge zu verbuchen (Hilpert, 2022). Das FHA der EU mit Neuseeland ist ein rezenter Meilenstein dieser Handelsagenda. Dabei stiften handelspolitische Vereinbarungen neben positiven Handels- und Wachstumsimpulsen auch weitere Beiträge für die breit gefassten Stoßrichtungen der EU-Handelspolitik, beispielsweise im Hinblick auf die grüne und digitale Transformation durch konkrete Umweltverpflichtungen in Handelsabkommen, die Forcierung des digitalen Handels, die wirtschaftliche und politische Risikobegrenzung durch den Zugang zu neuen Absatzmärkten und die Diversifizierung von Bezugsquellen. Wenngleich die neue Handelspolitik der EU mit offensiven, aber vor allem defensiven Instrumenten wichtige Akzente setzt, um mit den Herausforderungen der "Geopolitik des internationalen Handels", allen voran mit chinesischen Handelspraktiken umzugehen, bleibt in der Strategie die Zusammenarbeit mit anderen asiatischen und pazifischen Partnern, die zu den dynamisch wachsenden Wirtschaftsregionen der Welt zählen, unerwähnt.

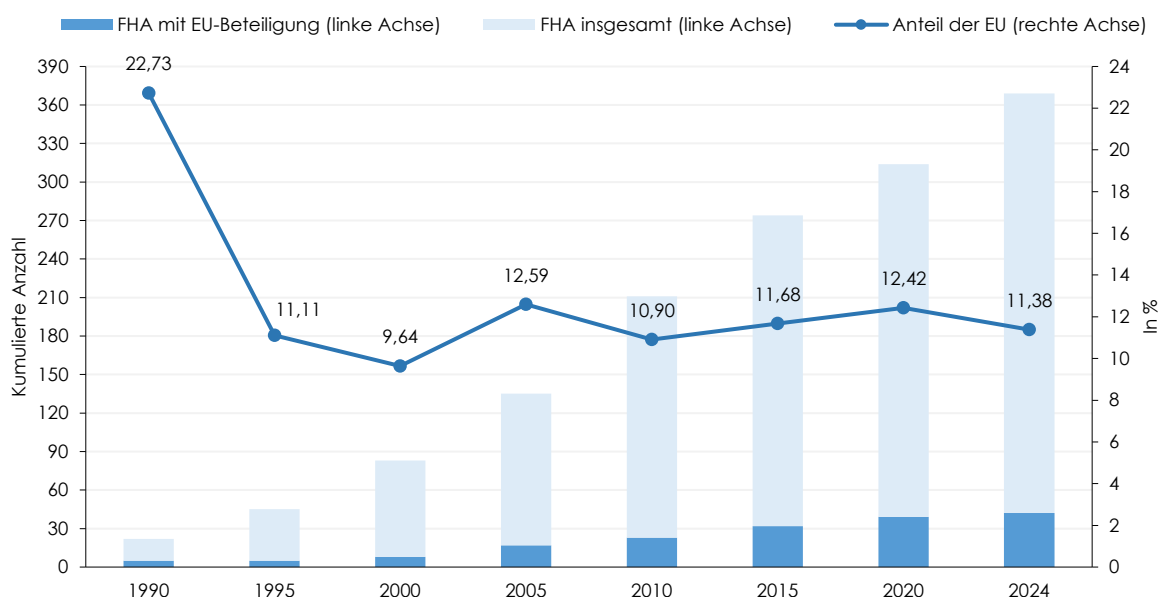
Die EU verfügt im Jahr 2024 mit 42 Handelsabkommen auf Basis der WTO RTA-Datenbank über ein großes Freihandelsnetzwerk (Abbildung 4.15) mit unterschiedlichen geografischen Clustern

---

<sup>19)</sup> Die Studie von Wolfmayr et al. (2024) gibt einen umfassenden Überblick über einige Instrumente der neuen EU-Handelspolitik und bietet eine quantitative modellgestützte Bewertung der langfristigen Wohlfahrts- und Handelseffekte.

(siehe auch Grübler & Stöllinger, 2020). Allerdings haben der Anteil und somit das Gewicht der EU durch den globalen Anstieg von (über)regionalen Handelsabkommen ohne europäische Beteiligung in den letzten Jahrzehnten von knapp 23% im Jahr 1995 auf rund 12% im Jahr 2024 deutlich abgenommen, wie Abbildung 5.1 veranschaulicht. Eine besonders dynamische Entwicklung überlappender Freihandelszonen, ohne europäische Beteiligung, konnte in dieser Zeitperiode im indo-pazifischen Raum mit ASEAN(+3)<sup>20</sup>, RCEP und CPTPP festgestellt werden.

**Abbildung 5.1: Dynamik regionaler Freihandelsabkommen und Beteiligung der EU, 1990-2024**



Q: WTO Regional Trade Agreements Database (abgerufen am 15.6.2024).

Dies impliziert, dass die EU über die Jahre zunehmend beim Marktzugang und der Wettbewerbsposition benachteiligt war. In einer geografischen Betrachtung des europäischen Netzwerkes von Freihandelsabkommen (siehe auch Abbildung 5.2) zeigt sich, dass der präferenzielle Marktzugang der EU im indo-pazifischen Raum ein "fehlendes Glied" und ein nicht ausgeschöpftes Potenzial für die Handelsbeziehungen darstellt. Bis zum Abschluss des EU-NZL-Abkommens hatte die EU lediglich mit vier Partnerländern der Region – Südkorea, Japan, Singapur und Vietnam – bereits ein Handelsabkommen in Kraft. Zugleich hat in den letzten Jahren die Bedeutung des indo-pazifischen Raums stark zugenommen. Vor allem China baut in Südostasien und im pazifischen Raum über Handelsabkommen, wie die "Regionale umfassende Wirtschaftspartnerschaft" (Regional Comprehensive Economic Partnership, RCEP), auf eine stärkere wirtschaftliche Verflechtung (Dadush, 2020).

<sup>20</sup>) ASEAN steht für die "Association of Southeast Asian Nations", die 10 Länder in Südostasien umfasst, die eine Freihandelszone gegründet haben. ASEAN(+3) baut eine stärkere Zusammenarbeit zwischen den ASEAN-Ländern mit China, Südkorea und Japan auf.

### 5.1.1 RCEP

Das RCEP-Abkommen, das seit November 2020 in Kraft ist, stellt mit einem Anteil von rund 32% an der weltweiten Wirtschaftsleistung sowie von etwa 27% am globalen Waren- und Dienstleistungshandel im Jahr 2023 das größte Freihandelsnetzwerk der Welt dar. Zu den RCEP-Mitgliedern zählen zehn ASEAN-Länder (Brunei, Kambodscha, Indonesien, Laos, Malaysia, Myanmar, die Philippinen, Singapur, Thailand, Vietnam) sowie Australien, China, Japan, Neuseeland und Südkorea. Viele dieser Länder hatten bereits vor RCEP bi- und plurilaterale Handelsabkommen in Kraft, lediglich die Verbindungen zwischen China und Japan sowie zwischen Japan und Südkorea sind neu hinzugekommen (Frenkel & Ngo, 2021).

Während die Verpflichtungen im RCEP-Abkommen nicht sehr tiefgehend sind, und sich vor allem auf Handelserleichterungen im Bereich Waren- und Dienstleistungshandel – allen voran die Beseitigung von Zöllen und Kontingenten – fokussieren, ermöglicht es China, seine politische wie auch wirtschaftliche Dominanz in der Region weiter auszubauen. So konzentrieren sich die regionalen Wertschöpfungskettenverflechtungen im RCEP auf einige wenige Länder, allen voran China (Francois & Elsig, 2021). Auch von einem geopolitischen Standpunkt ist RCEP ein Gewinn für die partizipierenden Länder, da sich mit dem Rückzug der USA aus anderen Handelsabkommen der Region, der "Transpazifischen Partnerschaft"<sup>21)</sup> (Trans-Pacific Partnership, TPP) insbesondere für China die Möglichkeit eröffnet hat, RCEP als Forum für eine stärkere Liberalisierung und Kooperation zu nützen, um die Spielregeln für die künftige Zusammenarbeit in der Region und kompatible Handelsregeln festzulegen und zu vertiefen, ohne auf die Verpflichtungen anderer Wirtschaftsmächte, insbesondere der USA, eingehen zu müssen. Die Beteiligung von Australien, Japan, Südkorea und Neuseeland an RCEP bringt weitere Vorteile für China, da diese Wirtschaftsmächte nun näher an China angebunden sind als an die USA oder die EU. Von der Harmonisierung der Ursprungsregeln zwischen den RCEP-Mitgliedern und den Präferenzzöllen sind handelsschaffende Effekte für die RCEP-Länder zu erwarten. Studien zu den wirtschaftlichen Auswirkungen (siehe z. B. Petri & Plummer, 2020) bestätigen, dass RCEP mit erheblichen Wachstumsimpulsen sowie einer Steigerung des intraregionalen Handels für die partizipierenden Länder verbunden ist, wobei China, Japan und Südkorea zu den größten Gewinnern zählen. Aber auch für Australien und Neuseeland bringt das Abkommen aufgrund des verbesserten Zugangs zu Märkten in unmittelbarer geografischer Nähe erhebliche Vorteile mit sich.

Wenn RCEP als Katalysator für eine Intensivierung der intraregionalen Handels- und Investitionsverbindungen fungiert, ist für europäische und andere westliche Handelspartner ein Rückgang der Nachfrage absehbar. Zusätzlich implizieren die Handelserleichterungen zwischen den RCEP-Mitgliedern einen relativen Rückgang der Wettbewerbsfähigkeit europäischer Produkte, der in Folge zu Handelsumlenkungen führt. Jedoch könnte eine stärkere regionale Handelsintegration im indo-pazifischen Raum die RCEP-Länder auch für multinationale Unternehmen zur

---

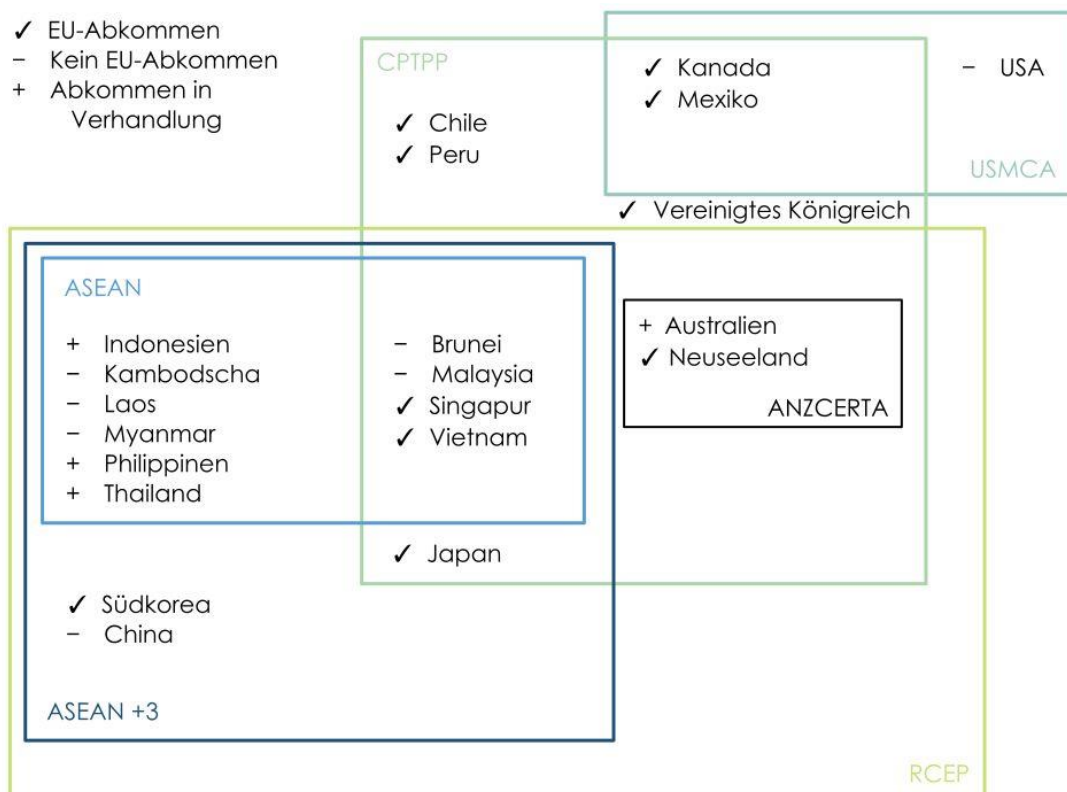
<sup>21)</sup> Nach dem Ausstieg der USA ist die "Umfassende und fortschrittliche Vereinbarung für eine Trans-Pazifische Partnerschaft" (Comprehensive and Progressive Agreement for Trans-Pacific Partnership, CPTPP) als Nachfolger ins Leben gerufen worden.



Diversifizierung ihrer Lieferketten attraktiver machen, wodurch auch europäische Unternehmen durch Niederlassungen vor Ort profitieren könnten (Hilpert, 2021; Stehrer & Vujanovic, 2022).

Da die Ambitionen von RCEP in Bezug auf NTBs und Standards nicht sehr tiefgreifend sind, bleibt für die EU auch die Chance offen, die Schaffung und Verbreitung von Standards im Sinne des "Brussels Effect" (Bradford, 2020; Christen et al., 2022) in der Region zu beeinflussen. Dies trifft insbesondere für den Marktzugang bei Dienstleistungen und das öffentliche Beschaffungswesen zu, aber auch bei der Zusammenarbeit in den Bereichen Arbeit und Umwelt gibt es Spielräume für die EU. Ein wichtiger Grundstein dafür stellen die bestehenden Handelsabkommen der EU mit RCEP-Mitgliedern (siehe auch Abbildung 5.2) sowie das aktive Engagement der EU, die wirtschaftliche Zusammenarbeit mit anderen Ländern der Region zu intensivieren, dar, um Koalitionen zur Förderung von Standards zu bilden. Jedoch hat sich in den letzten Jahren China bei handelsbezogenen Normen und Standards zunehmend als "rule maker" in der Region positioniert (Rühlig, 2020). Auch wenn sich die Dynamik in Richtung der RCEP-Länder verlagert, spielen aus EU-Perspektive Plattformen wie ASEAN, CPTPP und die rezenten und zukünftigen Handelsabkommen mit Neuseeland und Australien eine zentrale Rolle bei der Entwicklung regionaler Standards (Francois & Elsig, 2021).

**Abbildung 5.2: Handelsblöcke im pazifischen Raum**



Anmerkung CPTPP – Umfassende und fortschrittliche Vereinbarung für eine Trans-Pazifische Partnerschaft, USMCA – USA-Mexiko-Kanada-Abkommen; ASEAN – Verband Südostasiatischer Nationen; RCEP – Regionale umfassende Wirtschaftspartnerschaft. ANZCERTA – FHA zwischen Australien und Neuseeland.  
 Q: WIFO-Darstellung.

### 5.1.2 CPTPP

Zur Eindämmung des wirtschaftlichen Einflusses Chinas<sup>22)</sup> in der Region, vor allem als Gegengewicht zu RCEP, ist seit 2019 im indo-pazifischen Raum die "Umfassende und fortschrittliche Vereinbarung für eine Trans-Pazifische Partnerschaft" (Comprehensive and Progressive Agreement for Trans-Pacific Partnership, CPTPP) in Kraft. Zu den CPTPP-Ländern zählen einige RCEP-Mitglieder (Australien, Brunei, Japan, Malaysia, Neuseeland, Singapur und Vietnam) sowie auch Kanada, Mexiko, Chile und Peru (siehe Abbildung 5.2). Mit dem Vereinigten Königreich als 12. Mitglied seit Juli 2023 umfasst der Handelsblock rund 13% des globalen BIP im Jahr 2023.

Neben einer fast vollständigen Liberalisierung des Warenhandels kommt es im Rahmen von CPTPP auch zu einer umfassenden Beseitigung von nicht-tarifären Handelshemmnissen zwischen den Mitgliedsländern. Zudem enthält das CPTPP-Abkommen im Vergleich zu RCEP tiefgehende Verpflichtungen zur Liberalisierung der Dienstleistungen und Investitionen mit dem Zugang zu Investor-Staat-Schiedsgerichten. In Bezug auf nachhaltige Entwicklung sowie Arbeitsschutz verpflichteten sich die CPTPP-Mitglieder zur Einhaltung strikter internationaler Abkommen und Normen und strenger Regelungen zum digitalen Handel und zur Rolle von Staatsunternehmen. Diese strengen Regeln zu Arbeits- und Umweltschutz könnten europäischen Unternehmen mit Niederlassungen vor Ort einen Vorteil bieten, da ihre Tochterunternehmen bereits hohe Standards aufweisen und dementsprechend weniger Anpassungsbedarf an die CPTPP-Standards haben.

Dennoch ist das CPTPP-Abkommen für die EU im internationalen Regulierungswettbewerb zugleich Partner, Konkurrent und Widersacher (Hilpert, 2021). Vor allem der Beitritt des Vereinigten Königreichs zum CPTPP bringt erhebliche Auswirkungen und Implikationen für die geostrategische Position der EU. Während das Vereinigte Königreich nach dem Brexit seine handelspolitischen Ambitionen im indo-pazifischen Raum mit dem präferenziellen Marktzugang zu den CPTPP-Ländern in Ergänzung zu den bilateralen Handelsabkommen mit neun Ländern dieser Partnerschaft, abseits der wirtschaftlichen Großmächte – USA, EU und China – intensiviert hat, gerät die EU zunehmend unter Zugzwang, die Märkte des indo-pazifische Raums zu gleichen Zugangsbedingungen wie ihre wichtigsten Mitbewerber, allen voran China, bearbeiten zu können. Zugleich wurde mit dem Beitritt des Vereinigten Königreichs als Mitglied mit Veto-Recht die zentrale wirtschaftliche Stellung Chinas geschwächt, um seine Position als Druckmittel für Ausnahmeregelungen im Rahmen der Beitrittsgespräche zu verwenden. Denn Chinas Wunsch, dem CPTPP-Abkommen beizutreten, begründet sich neben Handels- und Einkommensgewinnen auch auf das geostrategische Vorhaben Chinas, sich im Zentrum dieser "mega-regionalen Abkommen" zu positionieren, um die globalen Handelsregeln mitzugestalten und die regionalen Lieferketten auf China im Mittelpunkt auszurichten.

Angesichts dieser geopolitischen Veränderungen mehren sich die Stimmen (Allard & Grare, 2021; Draper & McDonagh, 2021; Malmström, 2022), die einen Beitritt der EU zum CPTPP

---

<sup>22)</sup> Im September 2021 beantragte China offiziell den Beitritt zum CPTPP. Angesichts der steigenden Asymmetrien zwischen China und den pazifischen Nachbarländern und des Rückzugs der USA ist eine Zustimmung zum Beitritt Chinas durch die Mitglieder eher unwahrscheinlich.

befürworten, um einen wirtschaftlichen Anker für die Region zu bilden, der das im CPTPP-Abkommen vorgesehene Niveau aufrechterhält und gleichzeitig die Verhandlungsposition aller Mitglieder gegenüber China stärkt. Diese Initiativen decken sich auch mit der indo-pazifischen Strategie der EU aus dem Jahr 2021, die sich zum Ziel setzt, "eine regelbasierte internationale Ordnung, gleiche Wettbewerbsbedingungen sowie ein offenes und faires Umfeld für Handel und Investitionen zu fördern"<sup>23)</sup>, wenngleich das Verhältnis der EU zum CPTPP-Abkommen nicht näher erläutert wird. Mit vielen der CPTPP-Mitgliedsländer hat die EU bereits Handelsabkommen abgeschlossen (Chile, Kanada, Japan, Mexiko, Peru, Singapur, Vietnam, Vereinigtes Königreich und Neuseeland) bzw. bereits in Verhandlung (Australien), die eine Grundlage für eine Vertiefung der Handelsbeziehungen bilden könnten<sup>24)</sup>. Durch eine stärkere Anbindung der EU an diese ressourcenreichen und wachstumsstarken Länder könnte sich für die EU die Chance eröffnen, ihren Handel zu intensivieren und diversifizieren sowie sich von den bi- und trilateralen Beziehungen und Rivalitäten der wirtschaftlichen Großmächte zu lösen und ihre Wettbewerbsposition zu verbessern. Ähnliche Interessen im indo-pazifischen Raum verfolgt auch Australien, das sicherstellen möchte, dass internationales Engagement "durch vereinbarte Regeln und Normen und nicht durch groben wirtschaftlichen oder politischen Zwang bestimmt wird"<sup>25)</sup>. Die CPTPP-Plattform bietet somit der EU wie auch Australien ein potenzielles Handelsinstrument, um einerseits die indo-pazifische Strategie voranzutreiben, bzw. mit gleichgesinnten Partnern die regelbasierte Ordnung und Bedeutung von Standards im Rahmen eines mega-regionalen Handelsabkommens aufrecht zu erhalten.

### 5.1.3 EU-Handelsabkommen mit Neuseeland und Australien

Im Rahmen dieser geopolitischen und geoökonomischen Veränderungen spielen die beiden EU-Handelsabkommen mit Neuseeland und Australien eine zentrale Rolle in der Ausweitung und Stärkung der wirtschaftlichen Position der EU im geopolitischen Kräfteverhältnis zwischen der EU, den USA und China. Denn für Außenstehende, wie die EU, die nicht an den rezenten großen (über)regionalen Abkommen beteiligt sind, ergeben sich nicht nur in Bezug auf den Marktzugang Nachteile. Auch im Hinblick auf die Wachstumsaussichten des indo-pazifischen Raums und die damit verbundene Ausnützung von Exportpotenzialen sollte die EU die Zusammenarbeit mit Ländern dieser Region ausbauen (Felbermayr et al., 2022). Berechnungen des Exportpotenzials des International Trade Centers (ITC) belegen, dass die EU mit China in vielen Teilen der Welt, insbesondere in Ostasien, Nordamerika sowie Südostasien, um die Ausschöpfung weiterer Potenziale in Konkurrenz treten wird. Mit vielen dieser Länder hat die EU bereits präferenzielle Handelsabkommen abgeschlossen. Mit anderen potenziellen Märkten, wie Australien, Indien oder Indonesien, sind bereits Verhandlungen im Gange. Einige dieser Länder werden auch als Beschaffungsmärkte kritischer Rohstoffe immer relevanter (Felbermayr et al.,

---

<sup>23)</sup> <https://www.consilium.europa.eu/en/press/press-releases/2021/04/19/indo-pacific-council-adopts-conclusions-on-eu-strategy-for-cooperation/>.

<sup>24)</sup> <https://www.kommerskollegium.se/en/about-us/conferences-and-seminars/webinar-eu-trade-integration-with-the-asia-pacific/the-need-for-enhanced-cooperation-with-the-cptpp/>.

<sup>25)</sup> <https://parlinfo.aph.gov.au/parlInfo/search/display/display.w3p;query=Id%3A%22media%2Fpressrel%2F7486844%22;src1=sml>.

2022). Folglich nehmen die wirtschaftliche Dynamik des indo-pazifischen Raums und die fortschreitenden diskriminierenden Handelsabkommen in der Region einen gewissen Einfluss auf den europäischen Handel, auf die europäische Handelspolitik und auf die allgemeine außenpolitische Agenda der EU.

Damit leisten die beiden EU-Handelsabkommen auch einen wesentlichen Beitrag zur Erreichung übergeordneter wirtschafts- und geopolitischer Ziele der EU. Neben der zukünftigen Rolle der EU im indo-pazifischen Raum im Hinblick auf einen Gegenpol zu China, heben die beiden EU-Abkommen mit Australien und Neuseeland auch das Potenzial der EU die Reichweite der eigenen Regulierungen im Sinne des "Brussels Effect" zu vergrößern (Bradford, 2020; Christen et al., 2022). Angesichts der rasanten technologischen Entwicklung ist die EU bestrebt, ihren regulatorischen Einfluss zu stärken, insbesondere im Hinblick auf die Auswirkungen der grünen und digitalen Transformation (European Commission, 2015, 2021b). Hier setzt die EU besonders auf verbindliche Verpflichtungen und die Einhaltung anerkannter internationaler Standards im Zuge der Umsetzung und Durchsetzung von Handelsabkommen. Dies betreffend gilt vor allem das EU-Handelsabkommen mit Neuseeland als richtungweisend, da es im Kapitel über Handel und nachhaltige Entwicklung neue Durchsetzungsinstrumente für Arbeits- und Umweltfragen vorsieht. Darüber hinaus tragen die beiden EU-Handelsabkommen auch dazu bei, die Versorgung mit kritischen Rohstoffen und die Wertschöpfungsketten zu diversifizieren. Denn Australien verfügt unter anderem über große Kobalt- und Lithiumvorkommen, die von der EU zur Verringerung von kritischen Abhängigkeiten genützt werden könnten (siehe dazu Kapitel 5.2).

Das EU-NZL-FHA ist abgesehen von ökonomischen Vorteilen vor allem aus geopolitischer Sicht von zentraler Bedeutung, da es der EU jenseits des Brexit-Chaos eine Wiederaufnahme ihrer globalen Handelsagenda ermöglicht hat. Sofern nach dem EU-NZL-Abkommen auch ein erfolgreicher Abschluss mit Australien gelingen kann, wäre die EU mit den zentralen CPTPP-Ländern mit einem bilateralen Freihandelsabkommen in Verbindung. Damit bekräftigt die EU ihr Offenheits- und Liberalisierungsversprechen im Sinne ihrer neuen Handelspolitik. Somit könnten das EU-NZL-FHA sowie das in Verhandlung stehende EU-AUS-FHA eine geo- und handelspolitische Grundlage für eine Vertiefung der europäisch-indo-pazifischen Partnerschaft bilden, die in vielen Bereichen, wie z. B. beim Verhältnis mit China sowie bei regulatorischen Fragen, gleiche Interessen verfolgt. Eine verstärkte Zusammenarbeit wäre auch eine Chance dem Trend zum Unilateralismus und Protektionismus entgegenzuwirken und gemeinsame Handelsregeln durchzusetzen (Hilpert, 2021). Zu den Gestaltungsfeldern, die durch eine intensivere Zusammenarbeit adressiert werden können, zählen neben der Stärkung von Multilateralismus, vor allem der Klima- und Umweltschutz sowie Menschenrechtsaspekte, Digitalisierung und sicherheitspolitische Interessen. Besonders für den Klimaschutz, der mit dem EU Green Deal das Zentrum der europäischen Ambitionen darstellt, kann das EU-Neuseeland-Abkommen, das sanktionsfähige Verpflichtungen zum Pariser Abkommen enthält, als ein wichtiger Beitrag zur Erfüllung des Führungsanspruchs der EU im diesem Bereich angesehen werden. Die engere Zusammenarbeit mit Neuseeland ist auch ein Mechanismus zur Stärkung der Position der EU in der zunehmend angespannten indo-pazifischen Region. Hier ist die Zusammenarbeit der EU mit gleichgesinnten Ländern im Pazifik, wie Australien und Neuseeland, ein Schlüsselfaktor im

Streben nach Anerkennung und Legitimität in einer Region, die an geostrategischer Bedeutung zunimmt, wenngleich die Beziehungen zu Australien derzeit ein wenig belastet sind.

## **5.2 Beitrag zur Versorgung mit kritischen Rohstoffen und Diversifizierung der Wertschöpfungsketten**

Die geopolitischen Spannungen und die damit verbundenen Risiken sowie die steigende Nachfrage nach bestimmten Rohstoffen für die Dekarbonisierungsbestrebungen vieler Länder, allen voran der EU, rücken eine gesicherte Versorgung mit kritischen Rohstoffen sowie die Diversifizierung und Resilienz von Lieferketten in den Fokus der Handelspolitik. Für zahlreiche Rohstoffe, wie beispielsweise Seltene Erden, Gallium und Germanium, stellt China den weltweit wichtigsten Lieferanten dar, wobei die einseitige Abhängigkeit zunehmend als kritisch eingestuft wird, allen voran von der EU. Mit der EU-Verordnung 2024/1252 zur gesicherten und nachhaltigen Versorgung mit kritischen Rohstoffen (Critical Raw Materials Act, CRMA), die Anfang Mai 2024 im Amtsblatt der EU<sup>26)</sup> veröffentlicht wurde, versucht die EU ihre Versorgung mit kritischen Rohstoffen sicherzustellen, indem die Abhängigkeit von Drittländern, insbesondere von China, verringert wird. Die Verordnung definiert eine Liste von (derzeit) 17 strategischen Elementen, wie Kobalt, Kupfer, Lithium und Germanium, und eine erweiterte Liste von 34 kritischen Materialien, zu denen auch Kokskohle zählt. Diese kritischen Rohstoffe werden von der EU im Sinne ihrer Notwendigkeit für die grüne und digitale Transformation als Rohstoffe mit großer wirtschaftlicher Bedeutung eingestuft, die allerdings aufgrund der hohen Konzentration auf wenige Bezugsquellen und des Mangels an Substituten einem hohen Versorgungsrisiko unterliegen (Bobba et al., 2020).

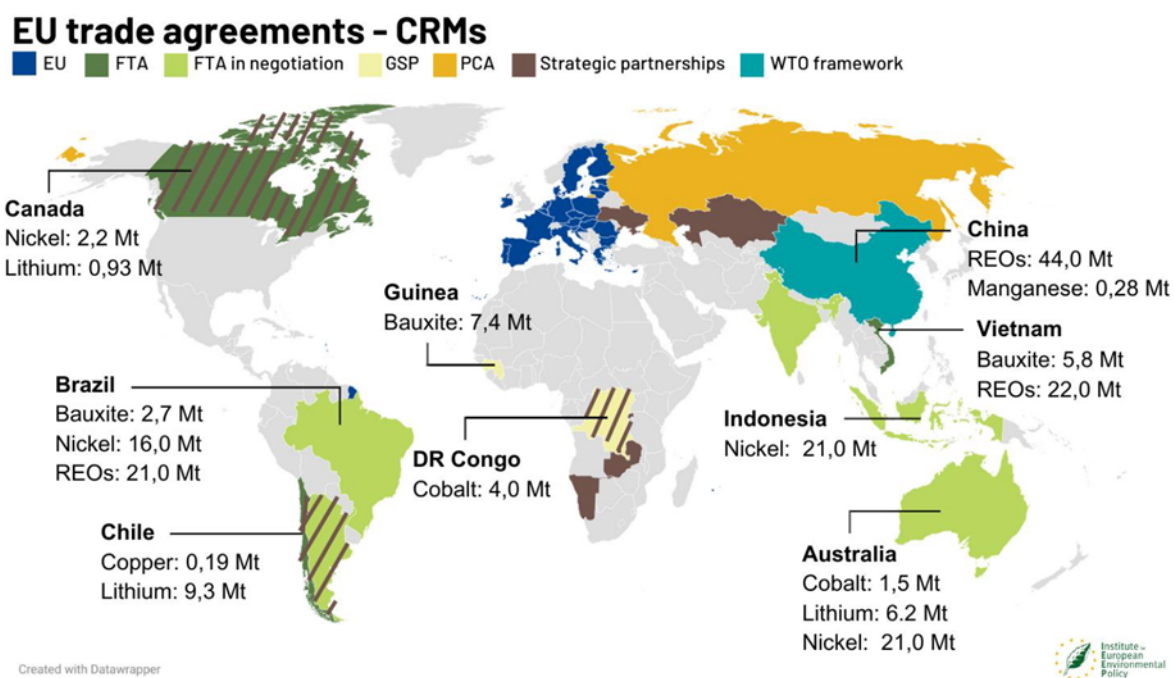
Im Zuge des CRMA werden ambitionierte Ziele für die Versorgung mit kritischen Rohstoffen definiert. So soll sich bis zum Jahr 2030 der Jahresverbrauch der EU von strategischen Rohstoffen aus mindestens 10% aus lokal gewonnenen Mineralien, 40% in der EU verarbeiteten Elementen und aus 25% recycelten Materialien zusammensetzen. Im gleichen Zeitraum ist vorgesehen, dass nicht mehr als 65% des EU-Bedarfs an Schlüsselrohstoffen von einem einzigen Drittland abgedeckt werden. Um die Versorgung der EU mit wichtigen Rohstoffen zu diversifizieren, nützt die EU zunehmend das Instrument der strategischen Partnerschaften. Diese Memorandums of Understanding (MoU) zielen darauf ab, die Versorgungssicherheit abzusichern und die Zusammenarbeit in den Wertschöpfungsketten von Rohstoffen zu verbessern, indem die wirtschaftliche und soziale Entwicklung in den rohstoffreichen Ländern durch Kapazitätsaufbau, Technologietransferprogramme und die Förderung nachhaltiger und zirkulärer Praktiken unterstützt werden (siehe Artikel 37 der Verordnung (EU) 2024/1252). Gleichzeitig haben viele Länder, wie die USA, das Vereinigte Königreich, Japan, Südkorea, Australien und Kanada, Strategien und Vorschriften eingeführt, um die Verfügbarkeit von kritischen Rohstoffen zu überwachen und die heimische Produktion zu unterstützen. Auch viele andere rohstoffreiche Länder fordern Maßnahmen, die ihre heimische Wertschöpfung steigern und somit zu einem langfristigen Vorteil der Partnerschaft beitragen (Schulze, 2024).

---

<sup>26)</sup> [https://eur-lex.europa.eu/legal-content/DE/TXT/?uri=OJ:L\\_202401252](https://eur-lex.europa.eu/legal-content/DE/TXT/?uri=OJ:L_202401252).

Seit 2021 hat die EU bereits 12 Partnerschaftsvereinbarungen<sup>27)</sup> abgeschlossen: mit Kanada, der Ukraine, Kasachstan, Namibia, Argentinien, Chile, Sambia, der Demokratischen Republik Kongo, Grönland, Ruanda, Norwegen und Usbekistan. Bei der Auswahl der Partnerschaften werden die potenziellen Reserven, Abbau-, Verarbeitungs- und Recyclingkapazitäten eines Landes sowie darüberhinausgehende Faktoren, wie beispielsweise Rechtsstaatlichkeit, herangezogen. Abbildung 5.3 gibt einen Überblick über die Rohstoffvorkommen ausgewählter Länder und ihre handelspolitische Anbindung an die EU, die von abgeschlossenen Handelsabkommen mit zusätzlicher Rohstoffpartnerschaft (Kanada) bis hin zu Beziehungen auf Basis des WTO-Regelwerks (China) reichen.

**Abbildung 5.3: Rohstoffvorkommen und strategische Partnerschaften der EU**



Anmerkung: FTA - Freihandelsabkommen, GSP - Schema allgemeiner Zollpräferenzen, PCA - Partnerschafts- und Kooperationsabkommen. Mt - Millionen Tonnen an Rohstoffreserven. Q: Blot (2024).

Die strategische Rohstoffpartnerschaft zwischen der EU und Kanada<sup>28)</sup> setzt sich seit dem Jahr 2021 zum Ziel, die Wertschöpfungsketten von Rohstoffen zu stärken und insbesondere die Zusammenarbeit in den Bereichen Wissenschaft, Technologie und Innovation sowie in internationalen Foren zur Förderung von Standards für Umwelt, Soziales und verantwortungsvolle Unternehmensführung (Environment, Social and Governance, ESG) zu forcieren. Kanadas

<sup>27)</sup> [https://single-market-economy.ec.europa.eu/sectors/raw-materials/areas-specific-interest/raw-materials-diplomacy\\_en](https://single-market-economy.ec.europa.eu/sectors/raw-materials/areas-specific-interest/raw-materials-diplomacy_en).

<sup>28)</sup> [https://single-market-economy.ec.europa.eu/news/eu-and-canada-set-strategic-partnership-raw-materials-2021-06-21\\_en](https://single-market-economy.ec.europa.eu/news/eu-and-canada-set-strategic-partnership-raw-materials-2021-06-21_en).

Rohstoffvorkommen, die auch kritische Rohstoffe wie Kupfer, Nickel, Kobalt, Lithium, Graphit und Seltene Erden umfassen, sind für die EU von zentraler Bedeutung. Da ein Großteil der in Kanada abgebauten mineralischen Rohstoffe in anderen Ländern weiterverarbeitet wird, fördert die kanadische Regierung den Ausbau von Kapazitäten entlang aller Stufen der Wertschöpfungsketten, um die heimische Förderung und Verarbeitung der Rohstoffe zu stärken. Wie die EU aufzeigt, hat die Partnerschaft bereits zu EU-Investitionen in Kanada in den Bereichen aktive Kathodenmaterialien und Abnahme von Lithium, Nickel und Kobalt für Batterien sowie zu kanadischen Investitionen im Zusammenhang mit kritischen Rohstoffen in der EU geführt (European Commission, 2023a).

Weitere Partnerschaften, u. a. mit Australien und Indonesien, die über erhebliche Reserven an für die Energiewende entscheidenden Rohstoffen verfügen, wie etwa Seltene Erden und Nickel, sind in Vorbereitung, aber es liegen kaum Informationen über den Stand der Verhandlungen vor (Blot, 2024). Bei der Rohstoffpartnerschaft mit Australien gelang Ende Mai 2024 mit der Unterzeichnung des MoU ein erfolgreicher Abschluss. Die Zusammenarbeit soll insbesondere im Bereich der Integration nachhaltiger Rohstoff-Wertschöpfungsketten, Forschung und Innovation entlang der Rohstoff-Wertschöpfungsketten und zur Förderung hoher Umwelt-, Sozial- und Governancestandards gestärkt werden<sup>29)</sup>. Das geplante Rohstoffabkommen zwischen der EU und Australien könnte beiden Partnern die Chance eröffnen, ihre Abhängigkeit von China zu verringern und durch Kooperation ihre Wertschöpfungsketten stärker zu integrieren, sodass Australien nicht nur Rohstoffe fördert, sondern zunehmend auch weiterverarbeitet. Denn Australien zählt zu den weltweit größten Rohstoffproduzenten, das neben Eisenerz und Kohle auch einen wichtigen Lieferanten von Lithium, Kobalt, Kupfer und Nickel sowie von Seltenen Erden darstellt, wie Abbildung 5.4 aufzeigt. Diese Rohstoffe werden von der EU wie auch von vielen anderen Ländern (u. a. USA, Vereinigtes Königreich, Indien, Japan) als kritische und strategische Rohstoffe (CRM/SRM, critical/strategic raw materials) gelistet<sup>30)</sup>. Zeitgleich hat sich der Anteil Australiens an der weltweiten Produktion kritischer Mineralien seit 2015 auf 18% verdoppelt (Sinclair & Coe, 2024). Gemäß den Daten der Geoscience Australia<sup>31)</sup> produzierte Australien im Jahr 2022 52% des weltweiten Lithiums, war der drittgrößte Produzent von Seltenen Erden, verfügte über 23% der weltweiten Nickelressourcen und 19% der Kobaltressourcen. Doch während Australien derzeit einen bedeutenden Abbau von Lithium betreibt, gehen 94% der australischen Produktion von Lithiummineralien zur Veredelung nach China. Dies ermöglicht China eine gewisse Monopolstellung auf den wichtigsten Rohstoffmärkten, wo China als größter Abnehmer von unraffinierten Erzen und als größter Produzent von raffinierten Metallen auftritt (Le Mouel & Poitiers, 2023).

---

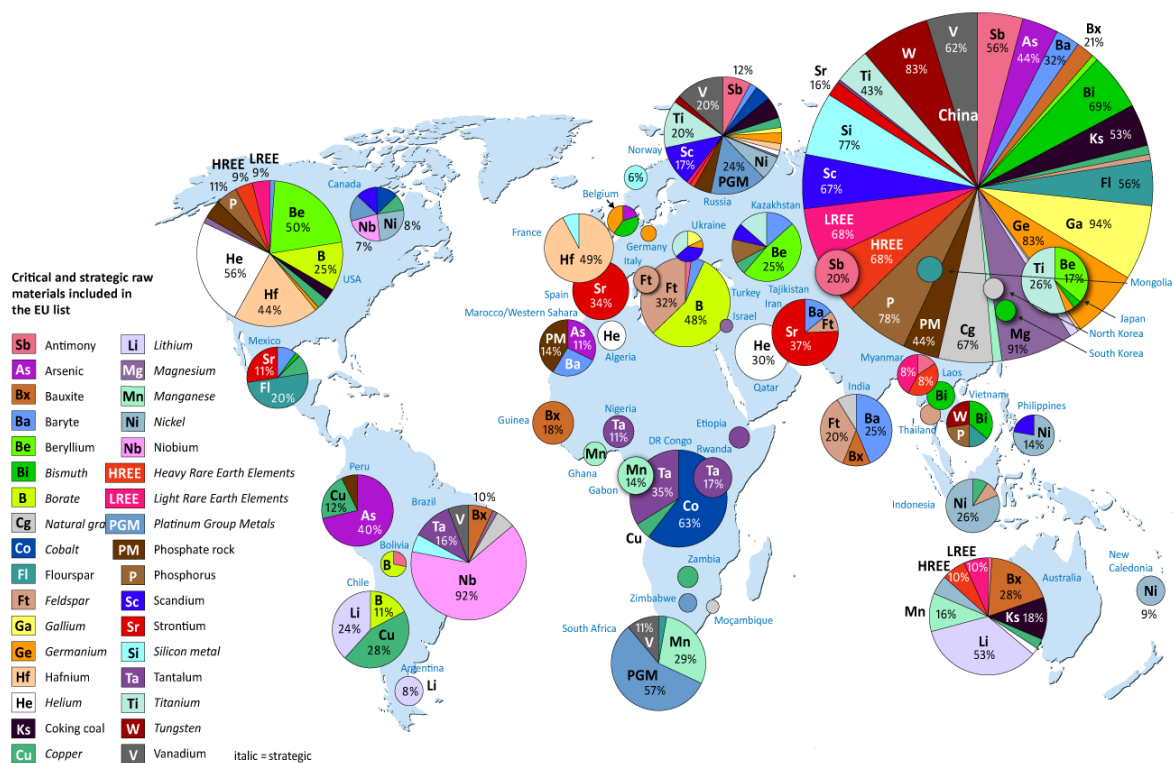
<sup>29)</sup> [https://ec.europa.eu/commission/presscorner/api/files/document/print/de/ip\\_24\\_2904/IP\\_24\\_2904\\_DE.pdf](https://ec.europa.eu/commission/presscorner/api/files/document/print/de/ip_24_2904/IP_24_2904_DE.pdf).

<sup>30)</sup> Einen guten Überblick über die kritischen und strategisch wichtigen Rohstoffe mit Hinweis auf das geologische Potenzial Australiens sowie die Einstufung dieser Rohstoffe für die EU und andere Ländern in ihren Rohstofflisten bietet die Critical Minerals Strategy 2023-2030. Siehe <https://www.ga.gov.au/scientific-topics/minerals/critical-minerals>.

<sup>31)</sup> <https://www.ga.gov.au/digital-publication/aimr2022/aimr-2023-preliminary-tables>.



Abbildung 5.4: Weltweite Produktion kritischer und strategischer Rohstoffe



Q: SGU - Geological Survey of Sweden (<https://www.sgu.se/en/mineral-resources/critical-raw-materials/>).

Angesichts seiner Rohstoffvorkommen wird der australische Rohstoffsektor auch stark von ausländischen Investitionen umworben<sup>32)</sup>. Neben Japan, Indien und Südkorea interessieren sich vor allem die USA für diesen Sektor. Gleichzeitig profitieren beide Seiten zusätzlich von einem bilateralen Handelsabkommen sowie einem im Frühjahr 2023 unterzeichneten Abkommen über kritische Rohstoffe und saubere Energien. Mit diesen Abkommen zielen beide Länder drauf ab, die Verfügbarkeit kritischer Mineralien und die Versorgung mit sauberer Energie zu verbessern, sowie die Entwicklung von grünem Wasserstoff, Batterietechnologien und anderen Energieprodukten durch Investitionen zu fördern<sup>33)</sup>.

Die Bestrebungen der EU, ihre Importe von kritischen Rohstoffen zu diversifizieren, stößt auf das Interesse Australiens, seine Zielländer für Rohstoffexporte zu verbreitern und mit Vorteilen für die heimische Produktion zu verknüpfen. Allerdings hat Australien betont, einen verbesserten Zugang zum Rohstoffsektor nur im Falle eines Zustandekommens des Handelsabkommens einzuräumen<sup>34)</sup>. Eine Finalisierung der Verhandlungen über ein Handelsabkommen der EU mit

<sup>32)</sup> <https://internationalepolitik.de/de/strategische-partnerschaften>.

<sup>33)</sup> <https://www.whitehouse.gov/briefing-room/statements-releases/2023/05/20/australia-united-states-climate-critical-minerals-and-clean-energy-transformation-compact/>.

<sup>34)</sup> <https://www.reuters.com/markets/commodities/australia-wants-eu-investment-critical-minerals-first-free-trade-agreement-2023-08-24/>.



Australien könnte neben Handelserleichterungen auch europäische Investitionen in den australischen Rohstoffsektor vereinfachen, vor allem durch einen erleichterten Zugang zu Investitionen in Australien<sup>35</sup>). Eine Grundlage dafür bieten die Kapitel zu Energie und Rohstoffen, wie beispielsweise im Handelsabkommen der EU mit Neuseeland (siehe Kapitel 3.1), die sich zum Ziel setzen, den Handel und die Investitionen im Bereich Energie und Rohstoffe zu erleichtern und eine nachhaltige Gewinnung von Rohstoffen zu gewährleisten. Dabei wird sichergestellt, dass Import- und Exportbeschränkungen, Monopolbildung und Preisregulation verboten sind, transparente Vorgehensweisen in der Lizenzierung für die Erkundung und den Abbau von Rohstoffen gesetzt werden, Umweltverträglichkeitsprüfungen implementiert werden und zwischen den Vertragspartnern Kooperationen im Bereich Energie und Rohstoffe gefördert werden. Darüber hinaus bietet eine strategische Rohstoffpartnerschaft zusätzliche Möglichkeiten, die Wertschöpfungsketten zwischen der EU und Australien zu integrieren. Eine solche Partnerschaft könnte – nach Einigung zu den Verpflichtungen in Bezug auf die Preisgestaltung bei kritischen Rohstoffen – in erster Linie zu einer Verlagerung und Umleitung der Handelsströme (vor allem von Asien als Destination) führen und auf Seiten der EU einen wesentlichen Beitrag zur Diversifizierung und Versorgungssicherheit bei kritischen Rohstoffen leisten (Hiller et al., 2023). Seit April 2024 hat die EU mit gleichgesinnten Ländern, wie den USA und weiteren Mitgliedern der Minerals Security Partnership (MSP)<sup>36</sup>) sowie Kasachstan, Namibia, der Ukraine und Usbekistan, eine neue Plattform für die Zusammenarbeit im Bereich kritischer Rohstoffe mit dem Ziel ins Leben gerufen, Investitionen in verantwortungsvolle Lieferketten für kritische Mineralien zu fördern<sup>37</sup>).

Die Vielzahl an Initiativen – von Seiten der EU und anderer Länder – unterstreicht die Bedeutung und Dringlichkeit, die Versorgung mit kritischen Rohstoffen durch eine Diversifizierung der Bezugsländer und stärkere Integration der Wertschöpfungsketten abzusichern, mit dem gemeinsamen Interesse die Abhängigkeit von China aufgrund geo- und machtpolitischer Einflussfaktoren zu reduzieren. Dies könnte ein Hebel für eine stärkere Zusammenarbeit sein, gleichzeitig aber auch den Wettbewerb um einen verbesserten Zugang zu Rohstoffmärkten im Gegenzug zu weitreichenden Zugeständnissen, beispielsweise im Rahmen von Handelsabkommen, erhöhen. Im Vergleich mit wichtigen Wirtschaftsmächten, insbesondere den USA, steht die EU vor der Herausforderung aufzuholen und ihre Versorgungssicherheit nachhaltig abzusichern.

---

<sup>35</sup>) Ausländische Investitionen in Australien, die bestimmte Schwellenwerte überschreiten, müssen bei der zuständigen australischen Behörde, der Foreign Investments Review Board (FIRB), angemeldet werden und sich einem Prüfverfahren unterziehen. Für Länder mit einem Handelsabkommen mit Australien gibt es einen vereinfachten Zugang (<https://foreigninvestment.gov.au/sites/foreigninvestment.gov.au/files/2024-04/australias-foreign-investment-policy.pdf>).

<sup>36</sup>) Zu den MSP-Partnern zählen Australien, Kanada, die USA, das Vereinigte Königreich, Deutschland, Estland, Finnland, Frankreich, Italien, Norwegen, Schweden, Indien, Japan, Südkorea und die EU (vertreten durch die Europäische Kommission).

<sup>37</sup>) [https://ec.europa.eu/commission/presscorner/detail/en/IP\\_24\\_1807](https://ec.europa.eu/commission/presscorner/detail/en/IP_24_1807).

## 6. Zusammenfassung und wirtschaftspolitische Schlussfolgerungen

Die Studie untersucht die potenziellen Auswirkungen der beiden EU-Freihandelsabkommen mit Australien und Neuseeland vor dem Hintergrund geopolitischer Veränderungen, wie die zunehmende Rivalität zwischen Wirtschaftsmächten, die Geopolitisierung des internationalen Handels sowie die neuen Herausforderungen in Bezug auf ökologische und digitale Transformation. Angesichts dieser Umbrüche ist die EU gefordert, ihre Handelspolitik stärker geostrategisch auszurichten und die Zusammenarbeit mit gleichgesinnten Partnern zu intensivieren. Der erfolgreiche Abschluss des Freihandelsabkommens mit Neuseeland im Juli 2023 ist ein zentraler Meilenstein der neuen europäischen Handelsagenda. Zugleich zeigt der derzeitige Abbruch der fortgeschrittenen Verhandlungen über ein FHA mit Australien das zunehmend schwierige handelspolitische wie außenwirtschaftliche Umfeld auf. Denn die neuen Herausforderungen und die handelspolitische Agenda der EU verlangen einen mehrdimensionalen Beitrag von Handelsabkommen. Sie dienen zur Absicherung verbindlicher, regelbasierter internationaler Handelsregeln und sind zunehmend ein Mittel, um die Einhaltung von Menschenrechten sowie hoher Arbeits- und Umweltstandards bei den Handelspartnern sicherzustellen. Handelsabkommen tragen auch zu einer stärkeren Resilienz in Krisenzeiten bei und helfen den Handel zu diversifizieren.

Vor diesem Hintergrund setzt sich diese Studie zum Ziel, auf Basis der vorliegenden Verhandlungsergebnisse, die Vertragsbausteine der EU-Freihandelsabkommen mit Neuseeland und Australien im Vergleich zu dem ausgewählten Referenzabkommen zwischen der EU und Kanada (CETA) darzustellen, diese in das geopolitische Netzwerk von Handelsabkommen einzuordnen sowie deren langfristige Effekte auf Sektorebene für die europäische und insbesondere österreichische Wirtschaft einerseits und die australische und neuseeländische Wirtschaft andererseits unter Berücksichtigung internationaler Wertschöpfungsverflechtungen mit dem KITE-Modell, einem statischen allgemeinen Gleichgewichtsmodell des internationalen Handels, zu quantifizieren.

Im Folgenden werden die wichtigsten Erkenntnisse der einzelnen Kapitel und die daraus abgeleiteten wirtschaftspolitische Schlussfolgerungen vorgestellt.

### Bilaterale Außenwirtschaftsverflechtungen

Die EU ist ein bedeutender Handelspartner für Australien und Neuseeland. Im Jahr 2023 war die EU, hinter China, der zweitwichtigste Importpartner für Australien und Neuseeland. Bei den Warenexporten der EU dominieren besonders Maschinen und Fahrzeuge sowie chemische Erzeugnisse und die Warenstruktur blieb im Zeitverlauf zwischen 2016 und 2023 fast unverändert. Aber auch für australische und neuseeländische Waren ist die EU ein bedeutender Absatzmarkt. Während die EU von Neuseeland hauptsächlich Nahrungsmittel importiert, bezieht die EU aus Australien vorwiegend Brennstoffe und Rohstoffe. Wenngleich Australien und Neuseeland nicht zu den zehn wichtigsten Handelspartnern im Extra-EU-Handel zählen und die Außenwirtschaftsverflechtungen derzeit nur eine untergeordnete Rolle spielen, profitiert Österreich, als kleine offene Volkswirtschaft, besonders von einem erleichterten Marktzugang. Denn die Handelsbeziehungen der EU wie auch von Österreich mit Australien und Neuseeland verzeichneten ein stetiges Wachstum, was die Bedeutung der EU-Freihandelsabkommen unterstreicht.

### Vergleich der Vertragsbausteine und der inhaltlichen Tiefe

Der Vergleich der einzelnen Vertragsbausteine der EU-FHA mit Neuseeland, Australien und Kanada gibt einen umfassenden Überblick über den Umfang und die Tiefe der Vertragsinhalte und zeigt neben dem prioritären Ziel, tarifäre und nicht-tarifäre Handelshemmnisse abzubauen und den Marktzugang für Waren, Dienstleistungen und öffentliche Beschaffungen zu erleichtern, auch zentrale Unterschiede zwischen den Abkommen auf. Während das EU-FHA mit Neuseeland seit Mai 2024 und jenes mit Kanada vorläufig seit September 2017 in Kraft sind, ist die Finalisierung der Verhandlungen mit Australien derzeit ausgesetzt. Im Vergleich zu CETA zeigt sich, dass besonders umstrittene Liberalisierungsmaßnahmen, wie beispielsweise Investitionsschiedsgerichte, die auch den Ratifizierungsprozess in der EU erschweren, aufgegeben wurden. Hingegen strebt die EU besonders im Bereich Nachhaltigkeit eine stärkere Verankerung der europäischen Werte und Standards in Handelsabkommen einschließlich der verbindlichen Einhaltung multilateraler Verpflichtungen an. So enthält das EU-Neuseeland-Abkommen umfassende Nachhaltigkeitsbestimmungen, die bei Verstößen z. B. gegen das Pariser Klimaschutzabkommen auch Handelssanktionen vorsehen. Dies stellt einen neuen Ansatz der EU dar, um die Einhaltung internationaler Umwelt- und Arbeitsstandards zu gewährleisten. Auch das strategische Interesse der EU, ihre Diversifizierung und Versorgungssicherheit bei (kritischen) Rohstoffen abzusichern, weitet die inhaltliche Tiefe von EU-Freihandelsabkommen aus und erhöht gleichzeitig für die EU den Druck auf sensible Politikfelder, wie den Agrarbereich. So nützt beispielsweise Australien die Uneinigkeit beim EU-Binnenmarktzugang für australische Agrarexporte aus, um weitreichende Zugeständnisse im Agrarbereich im Austausch für einen verbesserten Zugang zu den australischen Rohstoffmärkten abzugelten. Diese inhaltliche Priorisierung mit eigenen Kapiteln für nachhaltiges Handeln sowie Rohstoffe und Energie spiegelt die Veränderungen der handelspolitischen Agenda wider, Freihandelsabkommen stärker mit geopolitischen und sozialen Zielen, wie Umwelt- und Arbeitsstandards, zu verknüpfen, was jedoch auch komplexere Verhandlungen und potenzielle Spannungen mit sich bringt.

### Ökonomische Effekte der EU-Freihandelsabkommen

Mithilfe des KITE-Modells, einem statischen allgemeinen Gleichgewichtsmodell mit Berücksichtigung internationaler Wertschöpfungsverflechtungen, werden die gesamtwirtschaftlichen Effekte der EU-FHA mit Neuseeland und Australien unter Berücksichtigung internationaler Wertschöpfungsverflechtungen quantifiziert. Um Heterogenität bei den Freihandelsabkommen in Bezug auf inhaltliche Tiefe und Umfang zu berücksichtigen, werden drei unterschiedliche Szenarien analysiert: ein seichtes FHA, ein tiefes FHA und ein tiefes FHA ohne Agrarliberalisierung, wobei ein höherer Liberalisierungsgrad tendenziell mit größeren Effekten verbunden ist. Wenn gleich alle EU-Mitgliedsländer moderate Wohlfahrtsteigerungen verzeichnen, aufgrund der wirtschaftlichen Bedeutung in einem deutlich stärkeren Ausmaß von einem EU-FHA mit Australien, zeigt sich in allen drei Szenarien, dass die Handelspartner Neuseeland und Australien zu den größten relativen Gewinnern zählen. So zeigen die Modellergebnisse, dass seichte EU-FHA das reale BIP in Neuseeland und Australien um 0,155% bzw. 0,127% erhöhen, während Österreich und die EU mit einem Wohlfahrtszuwachs von 0,014% (53,9 Mio. €) bzw. 0,019% (2,7 Mrd. €) profitieren. Demgegenüber steigern tiefe EU-FHA die Wohlfahrt in Neuseeland und Australien um 0,551% bzw. 0,527%, in Österreich bzw. der EU erhöht sich das reale BIP langfristig um 0,037%

(142,8 Mio. €) bzw. 0,049% (6,8 Mrd. €). In einem Szenario tiefer EU-FHA mit beiden Handelspartnern ohne Agrarliberalisierung fallen die Wohlfahrtsgewinne sowohl für Neuseeland (0,410%) und Australien (0,450%) wie auch für die EU (0,037%; 5,1 Mrd. €) und Österreich (0,034%; 127,9 Mio. €) deutlich niedriger aus, wobei besonders große Agrarexporteure in der EU tendenziell nachteilig betroffen sind. Folglich entgehen der EU bei einem Abschluss von Freihandelsabkommen ohne eine Liberalisierung im Agrarbereich potenzielle Wohlfahrtsgewinne durch einen größeren Marktzugang, größere Netzwerkeffekte und stärkere Effizienzsteigerungen im Agrarsektor selbst und in verwandten Bereichen.

Positive Effekte von den EU-FHA sind auch für die Handelsverflechtungen zu erwarten, wenn gleich sich in allen drei Szenarien bei den Gesamtexporten in einer sektoralen Betrachtung (mit Ausnahme von Australien) sowohl eine Handelsintensivierung wie auch eine Handelsumlenkung abzeichnen. Zuwächse ergeben sich für die EU (Österreich) vor allem in den Sektoren *Kraftfahrzeuge und Teile (sonstige Fahrzeuge)*. Neuseeland bzw. Australien profitieren im Zuge der EU-FHA vor allem von einer Steigerung der Gesamtexporte von *Weizen bzw. Ölsaaten*. Auch die bilateralen Handelsvolumen zwischen der EU bzw. Österreich und Neuseeland sowie Australien steigen in allen drei Szenarien deutlich an, wobei es deutliche Unterschiede im sektoralen Handelsmuster gibt. Sowohl im Szenario mit seichten und tiefen EU-FHA mit beiden Handelspartnern Neuseeland und Australien verzeichnen die EU-Exporte von *Kraftfahrzeugen und Teilen* die stärksten Zuwächse, in Österreich legen die Exporte von *Maschinen und Ausrüstungen* nach Neuseeland und Australien am stärksten zu. Besondere Aufmerksamkeit verdienen die Agrarsektoren. Während die Exporte von *Molkereiprodukten und Fleischerzeugnissen* aus Neuseeland und Australien zunehmen, bleibt die Landwirtschaft in der EU stabil. Dies deutet darauf hin, dass die Handelsliberalisierung in diesen Sektoren besonders vorteilhaft für die Partnerländer ist, während die EU durch den Schutz ihrer landwirtschaftlichen Sektoren selbst abgesichert scheint. Dies unterstreicht, dass auch sensible Bereiche wie der europäische Agrarsektor von einer Handelsliberalisierung profitieren können, während in einem Szenario tiefer FHA ohne Agrarliberalisierung der EU sogar positive Wohlfahrtseffekte entgehen.

Ein Vergleich mit dem CETA-Abkommen zeigt, dass die Effekte der EU-FHA mit Neuseeland und Australien moderater ausfallen. CETA erzielt im Vergleich deutlich höhere Wohlfahrts- und Produktionseffekte, was auf die tiefere Integration und breitere Liberalisierung zurückzuführen ist. CETA geht als "neue Form" eines Freihandelsabkommens über traditionelle Handelsliberalisierungen hinaus und enthält auch umfassendere Investitions- und Dienstleistungsregelungen sowie Bestimmungen für eine intensivere regulatorische Zusammenarbeit. Dies erklärt die stärkeren wirtschaftlichen Vorteile von CETA im Vergleich zu den Abkommen mit Neuseeland und Australien. Darüber hinaus zeigt die Analyse, dass Netzwerkeffekte die Vorteile von Freihandelsabkommen verstärken und die EU von ihrer zunehmend vernetzten Handelslandschaft profitiert. Simulationen deuten darauf hin, dass die Wohlfahrtseffekte für die EU-Länder aufgrund des Handelsnetzwerkes, welches die EU in den letzten 20 Jahren global ausgebaut hat, höher ausfallen als in der Vergangenheit.

## Geopolitische Implikationen

Die beiden EU-Freihandelsabkommen mit Neuseeland und Australien sind abseits einer rein ökonomischen Bewertung der Wohlfahrts- und Handelsimpulse auch aus einer geopolitischen Betrachtung ein zentrales Element der EU-Handelsagenda. Die FHA stärken die Präsenz und den Marktzugang für die EU im indo-pazifischen Raum und verringern asymmetrische Abhängigkeiten, insbesondere von China. Das in Kraft getretene EU-FHA mit Neuseeland sowie der weitreichende Verhandlungsstand beim Abkommen mit Australien eröffnen neue Marktchancen in einer zukunftssträchtigen Region, die bislang ein "fehlendes Glied" und ein nicht ausgeschöpftes Potenzial für die EU-Handelsbeziehungen darstellten. Diese Außenseiterposition der EU verschlechtert die Wettbewerbsfähigkeit europäischer Waren auf diesen Märkten. Mit den Abkommen kann es der EU gelingen ihre Position in globalen Handelsnetzwerken zu festigen und die Verbreitung europäischer Standards zu fördern. In einer Zeit, in der China durch Abkommen wie die Regionale umfassende Wirtschaftspartnerschaft (RCEP) seinen Einfluss in der indo-pazifischen Region ausbaut, bieten die europäische Zusammenarbeit mit gleichgesinnten Partnern in der Region sowie die EU-Abkommen eine Möglichkeit, geopolitische und wirtschaftliche Interessen einer regelbasierten internationalen Handelsordnung zu stärken.

Aufgrund ihrer Rohstoffvorkommen stellen Australien und Neuseeland zentrale Partner für die EU bei der Versorgungssicherung mit kritischen Rohstoffen dar, die für die grüne Transformation der EU entscheidend sind. Die Behandlung von Rohstoffen in den Freihandelsabkommen sowie darüber hinausreichende Rohstoffabkommen haben zum Ziel, die Abhängigkeit von China zu verringern, insbesondere bei Rohstoffen wie Lithium und Kobalt. Zugleich leisten strategische Partnerschaften einen wesentlichen Beitrag zur Diversifizierung der Wertschöpfungsketten, wodurch die Resilienz der EU-Wirtschaft in Krisenzeiten gestärkt werden kann.

## Wirtschaftspolitische Schlussfolgerungen

Insgesamt zeigt die Studie, dass die EU-Freihandelsabkommen mit Neuseeland und Australien nicht nur wirtschaftliche, sondern auch geopolitische Vorteile bringen, indem sie die EU in einer zunehmend multipolaren Weltwirtschaft positionieren. Sie stärken die Handelsbeziehungen mit wichtigen Partnern, fördern hohe Standards und tragen zur Diversifizierung der Rohstoffversorgung bei. Die EU-FHA könnten somit ein wichtiger Baustein in der EU-Strategie zur Sicherung einer offenen, nachhaltigen und strategisch autonomen Handelspolitik sein, wobei folgende wirtschaftspolitischen Schlussfolgerungen abgeleitet werden können:

- Die Förderung von Freihandelsabkommen mit Australien und Neuseeland kann langfristig das Wirtschaftswachstum der EU und ihrer Mitgliedstaaten steigern, insbesondere in Schlüsselindustrien wie dem Maschinenbau und der Automobilindustrie.
- Auch mit Agrarliberalisierungen bleibt die Agrarproduktion innerhalb der EU stabil, während der EU bei einem Abschluss von FHA ohne Agrarliberalisierung höhere wohlfahrtssteigernde Effekte entgehen. Das größte Wachstumspotenzial bietet die gezielte Handelsliberalisierung in Industriebereichen wie Kraftfahrzeuge und Maschinen.
- Die Stärkung der regionalen und globalen Wertschöpfungsketten durch Investitionen in Infrastruktur und Technologie erscheint essenziell, um Netzwerkeffekte aus den Handelsabkommen zu maximieren.

- Anpassung an geopolitische Veränderungen: Da sich die globalen Dynamiken verändern, tragen die Freihandelsabkommen mit gleichgesinnten Demokratien in der indo-pazifischen Region (z. B. Australien, Neuseeland) dazu bei, den geopolitischen Einfluss der EU zu wahren, wichtige Lieferketten abzusichern und einseitige Abhängigkeiten zu reduzieren. Besonders für die grüne Transformation der EU leisten die Freihandelsabkommen einen wesentlichen Beitrag, um den Zugang zu kritischen Rohstoffen zu diversifizieren und abzusichern. Die Entscheidung über zukünftige EU-Freihandelsabkommen sollte nicht ausschließlich auf die langfristigen Wohlfahrtszuwächse ausgerichtet sein, sondern besonders als längerfristige Investition in die Stärkung der europäischen Wettbewerbsposition im geopolitischen Kontext betrachtet werden.

## 7. Literaturhinweise

- Allard, P., & Grare, F. (2021, Dezember 1). *European trade and strategy in the Indo-Pacific: Why the EU should join the CPTPP*. European Council on Foreign Relations. <https://ecfr.eu/article/european-trade-and-strategy-in-the-indo-pacific-why-the-eu-should-join-the-cptpp/>
- Baccini, L., Dür, A., & Elsig, M. (2015). The Politics of Trade Agreement Design: Revisiting the Depth-Flexibility Nexus. *International Studies Quarterly*, 59(4), 765–775. <https://doi.org/10.1111/isqu.12188>
- Blot, E. (2024). *Sourcing critical raw materials through trade and cooperation frameworks*. Institute for European Environmental Policy. <https://ieep.eu/wp-content/uploads/2024/03/Sourcing-critical-raw-materials-through-trade-and-cooperation-frameworks-IEEP-2024.pdf>
- Bobba, S., Carrara, S., Huisman, J., Mathieux, F., & Pavel, C. (2020). *Critical raw materials for strategic technologies and sectors in the EU – A foresight study*. European Commission, Directorate-General for Internal Market, Industry, Entrepreneurship and SMEs. <https://doi.org/doi/10.2873/58081>
- Borchert, I., Conconi, P., Di Ubaldo, M., & Herghelegiu, C. (2021). The Pursuit of Non-Trade Policy Objectives in EU Trade Policy. *World Trade Review*, 20(5), 623–647. <https://doi.org/10.1017/S1474745621000070>
- Bradford, A. (2020). *The Brussels Effect: How the European Union Rules the World* (1. Aufl.). Oxford University Press New York. <https://doi.org/10.1093/oso/9780190088583.001.0001>
- Breuss, F. (2017). A Macroeconomic Model of CETA's Impact on Austria. *WIFO Working Papers*, 532. <http://www.wifo.ac.at/www/pubid/59418>
- Caldara, D., Iacoviello, M., Molligo, P., Prestipino, A., & Raffo, A. (2020). The economic effects of trade policy uncertainty. *Journal of Monetary Economics*, 109(C), 38–59. <https://doi.org/10.1016/j.jmoneco.2019.11.002>
- Caliendo, L., & Parro, F. (2015). Estimates of the Trade and Welfare Effects of NAFTA. *The Review of Economic Studies*, 82(1), 1–44. <https://doi.org/10.1093/restud/rdu035>
- Christen, E. (2024). EU-Grenzausgleich. Ambitionierte Klimaziele und Wettbewerbsfähigkeit in Einklang bringen? *WIFO Research Briefs*, 2. <http://www.wifo.ac.at/www/pubid/71449>
- Christen, E., Friesenbichler, K. S., Hudetz, A., Kettner-Marx, C., Meyer, I., & Sinabell, F. (2021). *Außenhandel und nachhaltige Entwicklung in Österreich. Befunde auf der Grundlage von vorliegenden Quellen*. WIFO. <http://www.wifo.ac.at/www/pubid/69290>
- Christen, E., Meyer, B., Oberhofer, H., Hinz, J., Kamin, K., & Wanner, J. (2022). The Brussels Effect 2.0. How the EU Sets Global Standards with its Trade Policy. *FIW Research Reports*, 07. <http://www.wifo.ac.at/www/pubid/69227>
- Copenhagen Economics. (2016). *Impacts of EU trade agreements on the agricultural sector*. European Commission, Directorate-General for Agriculture and Rural Development.
- Dadush, U. (2020, November 19). The impact of the new Asian trade mega-deal on the European Union. *Bruegel Blog post*. <https://www.bruegel.org/blog-post/impact-new-asian-trade-mega-deal-european-union>
- Dhingra, S., Freeman, R., & Huang, H. (2021). The impact of non-tariff barriers on trade and welfare. *CEP Discussion Papers*, 1742. <https://ideas.repec.org/p/cep/cepdp/dp1742.html>
- Draper, P., Freytag, A., Schorkopf, F., Bellak, C., Mildner, S.-A., Sprich, C., Johnson, E., Beck, S., & Scherrer, C. (2014). Streitpunkt Investitionsschutz: Für und Wider des Investitionsschutzes im TTIP-Abkommen. *ifo Schnelldienst*, 67(12), 3–19.
- Draper, P., & McDonagh, N. (2021). The missing anchor: Why the EU should join the CPTPP. *Lowy Institute Policy Brief*. [https://www.researchgate.net/publication/355444693\\_The\\_missing\\_anchor\\_Why\\_the\\_EU\\_should\\_join\\_the\\_CPTPP](https://www.researchgate.net/publication/355444693_The_missing_anchor_Why_the_EU_should_join_the_CPTPP)
- Dür, A., Baccini, L., & Elsig, M. (2014). The design of international trade agreements: Introducing a new dataset. *The Review of International Organizations*, 9(3), 353–375. <https://doi.org/10.1007/s11558-013-9179-8>
- Eaton, J., & Kortum, S. (2002). Technology, Geography, and Trade. *Econometrica*, 70(5), 1741–1779. JSTOR. <https://doi.org/10.1111/1468-0262.00352>
- European Commission. (2015). *Trade for All. Towards a More Responsible Trade and Investment Policy* (COM(2015) 497 final). <https://eur-lex.europa.eu/legal-content/EN/TXT/PDF/?uri=CELEX:52015DC0497&from=EN>
- European Commission. (2019a). *Executive Summary of the Evaluation of the Implementation of the Free Trade Agreement Between the European Union and Its Member States, of the One Part, and the Republic of Korea, of the Other Part* (SWD(2019) 103 final). <https://data.consilium.europa.eu/doc/document/ST-7314-2019-ADD-1/en/pdf>

- European Commission. (2019b). *The European Green Deal* (COM(2019) 640 final). [https://eur-lex.europa.eu/resource.html?uri=cellar:b828d165-1c22-11ea-8c1f-01aa75ed71a1.0002.02/DOC\\_1&format=PDF](https://eur-lex.europa.eu/resource.html?uri=cellar:b828d165-1c22-11ea-8c1f-01aa75ed71a1.0002.02/DOC_1&format=PDF)
- European Commission. (2021a). *Report from the Commission to the European Parliament, the Council, the European Economic and Social Committee and the Committee of the Regions on Implementation and Enforcement of EU Trade Agreements* (COM(2021) 654 final). <https://eur-lex.europa.eu/legal-content/EN/TXT/PDF/?uri=CELEX:52021DC0654>
- European Commission. (2021b). *The Global Gateway* (JOIN(2021) 30 final). <https://eur-lex.europa.eu/legal-content/EN/TXT/PDF/?uri=CELEX:52021DC0654>
- European Commission. (2021c). *Trade Policy Review—An Open, Sustainable and Assertive Trade Policy* (COM(2021) 66 final). [https://eur-lex.europa.eu/resource.html?uri=cellar:5bf4e9d0-71d2-11eb-9ac9-01aa75ed71a1.0001.02/DOC\\_1&format=PDF](https://eur-lex.europa.eu/resource.html?uri=cellar:5bf4e9d0-71d2-11eb-9ac9-01aa75ed71a1.0001.02/DOC_1&format=PDF)
- European Commission. (2022). *The Power of Trade Partnerships: Together for Green and Just Economic Growth* (COM(2022) 409 final). <https://eur-lex.europa.eu/legal-content/EN/TXT/?uri=CELEX%3A52022DC0409>
- European Commission. (2023a). *A Secure and Sustainable Supply of Critical Raw Materials in Support of the Twin Transition* (COM(2023) 165 final). <https://eur-lex.europa.eu/legal-content/EN/TXT/?uri=COM%3A2023%3A165%3AFIN>
- European Commission. (2023b). *Report from the Commission to the European Parliament, the Council, the European Economic and Social Committee and the Committee of the Regions on the Implementation and Enforcement of EU Trade Policy* (COM(2023) 740 final). <https://eur-lex.europa.eu/legal-content/EN/TXT/PDF/?uri=CELEX:52023DC0740>
- Evenett, S. J., & Fritz, J. (2021). *Subsidies and Market Access Towards an Inventory of Corporate Subsidies by China, the European Union and the United States. The 28th Global Trade Alert Report*. CEPR Press. file:///D:/froh/Downloads/GTA\_28\_-\_Subsidies\_and\_Market\_Access.pdf
- Felbermayr, G., Heid, B., Larch, M., & Yalcin, E. (2015). Macroeconomic potentials of transatlantic free trade: A high resolution perspective for Europe and the world. *Economic Policy*, 30(83), 491–537. <https://doi.org/10.1093/epolic/eiv009>
- Felbermayr, G., Kimura, F., Okubo, T., & Steininger, M. (2019). Quantifying the EU-Japan Economic Partnership Agreement. *Journal of the Japanese and International Economies*, 51(C), 110–128. <https://doi.org/10.1016/j.jjie.2018.12.007>
- Felbermayr, G., Wolfmayr, Y., Bärenthaler-Sieber, S., Böheim, M., Christen, E., Friesenbichler, K., Meinhart, B., Meyer, B., Pekanov, A., & Sinabell, F. (2022). *Strategische Außenwirtschaftspolitik 2030 – Wie kann Österreich Geoökonomie Konzepte nutzen?* WIFO. <http://www.wifo.ac.at/www/pubid/69805>
- Fontagné, L., Guimbard, H., & Orefice, G. (2022). Tariff-based product-level trade elasticities. *Journal of International Economics*, 137(C), 103593. <https://doi.org/10.1016/j.jinteco.2022.103593>
- Francois, J., & Elsig, M. (2021). *Short overview of the Regional Comprehensive Economic Partnership (RCEP)*. European Parliament. Directorate General for External Policies of the Union. Publications Office. <https://data.europa.eu/doi/10.2861/341729>
- Frenkel, M., & Ngo, T. (2021). Das RCEP-Abkommen und dessen Bedeutung für die EU. *Wirtschaftsdienst*, 101(6), 432–438. <https://doi.org/10.1007/s10273-021-2938-x>
- Fritz, T. (2023). *On Track for Sustainable Trade? The EU-New Zealand Trade Agreement from a Sustainability Perspective*. Arbeiterkammer Wien. <https://emedien.arbeiterkammer.at/resolver?urn=urn:nbn:at:at-akw:g-6529985>
- Grübler, J., Reiter, O., & Sinabell, F. (2020). EU und Mercosur – Auswirkungen eines Abbaus von Handelsschranken und Aspekte der Nachhaltigkeit. *WIFO-Monatsberichte*, 93(11), 845–858.
- Grübler, J., Reiter, O., & Stehrer, R. (2018). The EU-Japan Economic Partnership Agreement and its Relevance for the Austrian Economy. *wiiw Research Report*, 434. <https://wiiw.ac.at/the-eu-japan-economic-partnership-agreement-and-its-relevance-for-the-austrian-economy-dlp-4687.pdf>
- Grübler, J., & Stöllinger, R. (2020). EU-Freihandelsabkommen: Was liegt auf dem Tisch? *FIW Policy Briefs*, 47. [https://www.fiw.ac.at/wp-content/uploads/2023/02/47\\_FIW\\_Policy\\_Breif\\_Gruebler\\_Stoellinger\\_EU\\_Freihandelsabkommen.pdf](https://www.fiw.ac.at/wp-content/uploads/2023/02/47_FIW_Policy_Breif_Gruebler_Stoellinger_EU_Freihandelsabkommen.pdf)
- Hiller, N., Blot, E., Sgarbi, F., & Li, S. (2023). *Pre-FTA briefing: EU-Australia*. Institute for European Environmental Policy. [https://ieep.eu/wp-content/uploads/2023/05/Pre-FTA-briefing-EU-Australia\\_IEEP-2023.pdf](https://ieep.eu/wp-content/uploads/2023/05/Pre-FTA-briefing-EU-Australia_IEEP-2023.pdf)



- Hilpert, H. G. (2021). Neue Handelsabkommen in Asien: Liberalisierung in Zeiten geopolitischer Rivalität. *SWP-Aktuell*, 23. <https://doi.org/10.18449/2021A23>
- Hilpert, H. G. (2022). Zeitenwende in der EU-Handelspolitik: Chancen der Diversifizierung im Indo-Pazifik. *SWP-Aktuell*, 61. <https://doi.org/10.18449/2022A61>
- Hinz, J., Brockhaus, C. P., Chowdhry, S., Mahlkow, H., & Thakur, V. (2023). *An analysis of the implementation of the EU-Canada Comprehensive Economic and Trade Agreement (CETA) (In-Depth Analysis)*. European Parliament. [https://www.europarl.europa.eu/RegData/etudes/IDAN/2023/754440/EXPO\\_IDA\(2023\)754440\\_EN.pdf](https://www.europarl.europa.eu/RegData/etudes/IDAN/2023/754440/EXPO_IDA(2023)754440_EN.pdf)
- Hofmann, C., Osnago, A., & Ruta, M. (2017). Horizontal Depth: A New Database on the Content of Preferential Trade Agreements. *World Bank Policy Research Working Paper*, 7981. Hofmann, Claudia and Osnago, Alberto and Ruta, Michele, Horizontal Depth: A New Database on the Content of Preferential Trade Agreements (February 22, 2017). World Bank Policy Research Working Paper No. 7981, Available at SSRN: <https://ssrn.com/abstract=2923535>
- Le Mouel, M., & Poitiers, N. (2023). *Why Europe's critical raw materials strategy has to be international*. Bruegel Analysis. [https://www.bruegel.org/sites/default/files/private/2023-06/why-europe%E2%80%99s-critical-raw-materials-strategy-has-to-be-international-\(8941\)\\_1.pdf](https://www.bruegel.org/sites/default/files/private/2023-06/why-europe%E2%80%99s-critical-raw-materials-strategy-has-to-be-international-(8941)_1.pdf)
- Mahlkow, H., & Wanner, J. (2023). The Carbon Footprint of Global Trade Imbalances. *Kiel Working Paper*, 2260. [https://www.ifw-kiel.de/fileadmin/Dateiverwaltung/IfW-Publications/fis-import/bdf0bb3f-1ac1-43dc-9155-465c65afb22d-KWP\\_2260.pdf](https://www.ifw-kiel.de/fileadmin/Dateiverwaltung/IfW-Publications/fis-import/bdf0bb3f-1ac1-43dc-9155-465c65afb22d-KWP_2260.pdf)
- Malmström, C. (2022, November 7). The EU should expand trade with the Indo-Pacific region. *Peterson Institute for International Economics (PIIE) Realtime Economics*. <https://www.piie.com/blogs/realtime-economics/eu-should-expand-trade-indo-pacific-region>
- Mattoo, A., Mulabdic, A., & Ruta, M. (2022). Trade creation and trade diversion in deep agreements. *Canadian Journal of Economics*, 55(3), 1598–1637. <https://doi.org/10.1111/caje.12611>
- Meyer, B. (2024a). Nachhaltigkeit entlang globaler Lieferketten: Wirtschaftliche Effekte der EU-Richtlinie für Sorgfaltspflichten von Unternehmen. *WIFO Research Briefs*, 4.
- Meyer, B. (2024b). Zur Sorgfalt verpflichtet: Entwaldungsfreie Lieferketten. *WIFO Research Briefs*, 6.
- Petri, P. A., & Plummer, M. G. (2020). East Asia decouples from the United States: Trade war, COVID-19, and East Asia's new trade blocs. *Peterson Institute for International Economics (PIIE) Working Papers*, 20–9. <https://www.piie.com/sites/default/files/documents/wp20-9.pdf>
- Piermartini, R., & Yotov, Y. (2016). Estimating Trade Policy Effects with Structural Gravity. *CESifo Working Paper Series*, 6009. [https://EconPapers.repec.org/RePEc:ces:ceswps:\\_6009](https://EconPapers.repec.org/RePEc:ces:ceswps:_6009)
- Reinstaller, A., Christen, E., Oberhofer, H., & Reschenhofer, P. (2016). *Eine Analyse der Wettbewerbsfähigkeit Österreichs im bilateralen Handel mit den USA (TTIP)*. WIFO. <http://www.wifo.ac.at/wwa/pubid/58723>
- Rühlig, T. N. (2020). *Technical standardisation, China and the future international order*. Heinrich Böll Stiftung. <https://eu.boell.org/sites/default/files/2020-03/HBS-Techn%20Stand-A4%20web-030320.pdf>
- Schulze, M. (2024). Security of supply in times of geo-economic fragmentation: Enhancing the external dimension of the EU's raw materials policy. *SWP Comment*, 15. <https://doi.org/10.18449/2024C15>
- Sinclair, L., & Coe, N. M. (2024). Critical mineral strategies in Australia: Industrial upgrading without environmental or social upgrading. *Resources Policy*, 91, 104860. <https://doi.org/10.1016/j.resourpol.2024.104860>
- Stehrer, R., & Vujanovic, N. (2022). The regional comprehensive economic partnership (RCEP) agreement: Economic implications for the EU27 and Austria. *FIW Policy Briefs*, 54. [https://www.fiw.ac.at/wp-content/uploads/2023/02/54\\_FIW\\_Policy\\_Brief\\_Stehrer\\_Vujanovic\\_RCEP.pdf](https://www.fiw.ac.at/wp-content/uploads/2023/02/54_FIW_Policy_Brief_Stehrer_Vujanovic_RCEP.pdf)
- Stöllinger, R. (2016). Zur Zukunft umfassender Freihandelsabkommen. Lehren aus dem EU-Korea Handelsvertrag CETA und TTIP. *ÖGfE Policy Brief*, 33. [https://www.oegfe.at/wp-content/uploads/2016/12/OEGfE\\_Policy\\_Brief-2016.33-1.pdf](https://www.oegfe.at/wp-content/uploads/2016/12/OEGfE_Policy_Brief-2016.33-1.pdf)
- Wolfmayr, Y. (2024). Das „Anti-Coercion“-Instrument. Ein neues Sanktionsinstrument der EU zur Abwehr wirtschaftlichen Zwangs durch Drittländer. *WIFO Research Briefs*, 7.
- Wolfmayr, Y., Christen, E., Mahlkow, H., Meyer, B., & Pfaffermayr, M. (2024). *Trade and Welfare Effects of New Trade Policy Instruments*. 02. <https://www.fiw.ac.at/publications/trade-and-welfare-effects-of-new-trade-policy-instruments/>

## Anhang

### Übersicht A.1: Wohlfahrtseffekte infolge eines FHA mit Neuseeland

|                     | Seichtes<br>FHA                 | Tiefes<br>FHA | Tiefes FHA<br>ohne Agrar-<br>liberalisierung |                          | Seichtes<br>FHA                 | Tiefes<br>FHA | Tiefes FHA<br>ohne Agrar-<br>liberalisierung |
|---------------------|---------------------------------|---------------|----------------------------------------------|--------------------------|---------------------------------|---------------|----------------------------------------------|
|                     | Veränderung des realen BIP in % |               |                                              |                          | Veränderung des realen BIP in % |               |                                              |
| Afghanistan         | 0,0001                          | 0,0005        | 0,0004                                       | Mail                     | 0,0001                          | 0,0003        | -0,0003                                      |
| Ägypten             | 0,0000                          | 0,0001        | 0,0000                                       | Malta                    | 0,0016                          | 0,0065        | 0,0024                                       |
| Albanien            | -0,0002                         | -0,0007       | -0,0013                                      | Marokko                  | -0,0004                         | -0,0011       | -0,0004                                      |
| Algerien            | 0,0000                          | -0,0001       | -0,0001                                      | Mauritius                | -0,0003                         | -0,0006       | 0,0002                                       |
| Äquatorialguinea    | -0,0002                         | -0,0006       | -0,0012                                      | Mexiko                   | -0,0001                         | -0,0002       | -0,0001                                      |
| Argentinien         | -0,0001                         | -0,0004       | -0,0002                                      | Mongolei                 | -0,0014                         | -0,0045       | -0,0027                                      |
| Armenien            | 0,0000                          | 0,0001        | -0,0001                                      | Mosambik                 | 0,0003                          | 0,0007        | 0,0008                                       |
| Aserbaidschan       | -0,0003                         | -0,0007       | -0,0004                                      | Namibia                  | -0,0005                         | -0,0015       | -0,0009                                      |
| Äthiopien           | 0,0002                          | 0,0004        | 0,0002                                       | Nepal                    | 0,0002                          | 0,0006        | 0,0005                                       |
| Australien          | -0,0008                         | -0,0021       | -0,0018                                      | Neuseeland               | 0,1653                          | 0,5762        | 0,4266                                       |
| Bahrain             | 0,0000                          | 0,0001        | 0,0000                                       | Nicaragua                | -0,0003                         | -0,0004       | 0,0003                                       |
| Bangladesch         | 0,0001                          | 0,0002        | 0,0004                                       | Niederlande              | 0,0020                          | 0,0100        | 0,0034                                       |
| Belgien             | 0,0074                          | 0,0330        | 0,0041                                       | Niger                    | 0,0002                          | 0,0004        | 0,0001                                       |
| Benin               | 0,0006                          | 0,0015        | 0,0011                                       | Nigeria                  | 0,0001                          | 0,0001        | 0,0001                                       |
| Bolivien            | 0,0000                          | 0,0000        | 0,0000                                       | Norwegen                 | 0,0003                          | 0,0004        | -0,0004                                      |
| Botswana            | 0,0002                          | 0,0004        | 0,0004                                       | Oman                     | 0,0002                          | 0,0002        | -0,0001                                      |
| Brasilien           | -0,0001                         | -0,0002       | -0,0001                                      | Österreich               | 0,0016                          | 0,0050        | 0,0045                                       |
| Brunei              | -0,0001                         | -0,0004       | -0,0008                                      | Pakistan                 | 0,0001                          | 0,0002        | 0,0003                                       |
| Bulgarien           | 0,0016                          | 0,0061        | 0,0019                                       | Palästina                | 0,0001                          | 0,0003        | 0,0000                                       |
| Burkina Faso        | 0,0001                          | 0,0002        | -0,0003                                      | Panama                   | 0,0000                          | 0,0001        | 0,0000                                       |
| Chile               | -0,0002                         | -0,0006       | -0,0004                                      | Paraguay                 | 0,0000                          | -0,0001       | 0,0001                                       |
| China               | -0,0002                         | -0,0004       | -0,0004                                      | Peru                     | -0,0003                         | -0,0007       | -0,0003                                      |
| Costa Rica          | -0,0014                         | -0,0040       | -0,0006                                      | Philippinen              | 0,0000                          | 0,0002        | 0,0003                                       |
| Dänemark            | 0,0053                          | 0,0185        | 0,0083                                       | Polen                    | 0,0012                          | 0,0041        | 0,0029                                       |
| Dem. Rep. Kongo     | 0,0002                          | 0,0003        | -0,0001                                      | Portugal                 | 0,0010                          | 0,0037        | 0,0013                                       |
| Deutschland         | 0,0028                          | 0,0085        | 0,0057                                       | Puerto Rico              | 0,0000                          | 0,0000        | 0,0000                                       |
| Dominikanische Rep. | 0,0001                          | -0,0001       | 0,0001                                       | Rep. Kongo               | 0,0012                          | 0,0025        | -0,0012                                      |
| Ecuador             | -0,0002                         | -0,0006       | -0,0001                                      | Ruanda                   | 0,0001                          | 0,0002        | 0,0000                                       |
| El Salvador         | 0,0001                          | 0,0002        | 0,0002                                       | Rumänien                 | 0,0006                          | 0,0018        | 0,0006                                       |
| Elfenbeinküste      | -0,0006                         | -0,0016       | -0,0003                                      | Russland                 | 0,0000                          | -0,0001       | -0,0003                                      |
| Estland             | 0,0014                          | 0,0043        | 0,0024                                       | Sambia                   | -0,0002                         | -0,0004       | -0,0005                                      |
| Finnland            | 0,0017                          | 0,0051        | 0,0030                                       | Saudi-Arabien            | -0,0001                         | -0,0003       | -0,0005                                      |
| Frankreich          | 0,0011                          | 0,0039        | 0,0020                                       | Schweden                 | 0,0025                          | 0,0079        | 0,0044                                       |
| Gabun               | 0,0001                          | -0,0001       | -0,0011                                      | Schweiz                  | -0,0001                         | -0,0002       | -0,0005                                      |
| Georgien            | 0,0000                          | 0,0001        | -0,0002                                      | Senegal                  | 0,0001                          | 0,0004        | 0,0001                                       |
| Ghana               | 0,0000                          | -0,0001       | 0,0001                                       | Serbien                  | 0,0000                          | -0,0001       | -0,0003                                      |
| Griechenland        | 0,0013                          | 0,0047        | 0,0013                                       | Simbabwe                 | 0,0001                          | 0,0002        | 0,0002                                       |
| Guatemala           | 0,0000                          | -0,0001       | 0,0001                                       | Singapur                 | 0,0000                          | -0,0001       | -0,0004                                      |
| Guinea              | 0,0001                          | 0,0000        | -0,0005                                      | Slowakei                 | 0,0037                          | 0,0079        | 0,0079                                       |
| Haiti               | -0,0795                         | -0,0791       | -0,0794                                      | Slowenien                | 0,0017                          | 0,0050        | 0,0046                                       |
| Honduras            | 0,0001                          | 0,0002        | 0,0002                                       | Spanien                  | 0,0013                          | 0,0053        | 0,0020                                       |
| Hongkong            | 0,0001                          | 0,0003        | 0,0003                                       | Sri Lanka                | -0,0005                         | -0,0009       | 0,0007                                       |
| Indien              | 0,0000                          | 0,0000        | 0,0000                                       | Südafrika                | -0,0003                         | -0,0008       | -0,0005                                      |
| Indonesien          | -0,0001                         | -0,0004       | -0,0003                                      | Sudan                    | 0,0000                          | 0,0000        | 0,0001                                       |
| Irak                | -0,0001                         | -0,0002       | -0,0003                                      | Südkorea                 | -0,0004                         | -0,0009       | -0,0009                                      |
| Iran                | 0,0000                          | -0,0001       | -0,0001                                      | Swasiland                | -0,0001                         | -0,0002       | 0,0001                                       |
| Irland              | 0,0031                          | 0,0118        | 0,0072                                       | Syrien                   | 0,0002                          | 0,0006        | 0,0003                                       |
| Israel              | -0,0001                         | -0,0002       | -0,0003                                      | Tadschikistan            | 0,0002                          | 0,0006        | 0,0005                                       |
| Italien             | 0,0017                          | 0,0053        | 0,0038                                       | Taiwan                   | -0,0003                         | -0,0008       | -0,0006                                      |
| Jamaika             | 0,0003                          | 0,0007        | 0,0005                                       | Tansania                 | 0,0000                          | 0,0000        | 0,0002                                       |
| Japan               | -0,0003                         | -0,0006       | -0,0006                                      | Thailand                 | -0,0031                         | -0,0065       | -0,0064                                      |
| Jordanien           | 0,0002                          | 0,0005        | 0,0003                                       | Togo                     | 0,0006                          | 0,0014        | 0,0009                                       |
| Kambodscha          | 0,0009                          | 0,0016        | 0,0018                                       | Trinidad und Tobago      | -0,0003                         | -0,0005       | 0,0000                                       |
| Kamerun             | 0,0000                          | 0,0000        | 0,0001                                       | Tschad                   | -0,0001                         | -0,0002       | -0,0005                                      |
| Kanada              | 0,0000                          | -0,0001       | -0,0001                                      | Tschechien               | 0,0038                          | 0,0089        | 0,0083                                       |
| Kasachstan          | 0,0000                          | 0,0001        | 0,0000                                       | Tunesien                 | 0,0000                          | -0,0002       | -0,0003                                      |
| Katar               | -0,0005                         | -0,0016       | -0,0023                                      | Türkei                   | -0,0001                         | -0,0002       | -0,0001                                      |
| Kenia               | -0,0001                         | -0,0001       | 0,0002                                       | Uganda                   | 0,0000                          | 0,0001        | 0,0002                                       |
| Kirgistan           | 0,0005                          | 0,0014        | 0,0013                                       | Ukraine                  | 0,0000                          | -0,0001       | -0,0003                                      |
| Kolumbien           | -0,0001                         | -0,0003       | -0,0001                                      | Ungarn                   | 0,0023                          | 0,0055        | 0,0056                                       |
| Komoren             | 0,0003                          | 0,0007        | 0,0004                                       | Uruguay                  | -0,0004                         | -0,0010       | -0,0001                                      |
| Kroatien            | 0,0006                          | 0,0022        | 0,0016                                       | USA                      | 0,0000                          | 0,0000        | -0,0001                                      |
| Kuwait              | 0,0000                          | -0,0002       | -0,0004                                      | Usbekistan               | 0,0000                          | -0,0001       | -0,0002                                      |
| Laos                | 0,0000                          | 0,0000        | 0,0000                                       | VAE                      | 0,0002                          | 0,0004        | -0,0002                                      |
| Lettland            | 0,0036                          | 0,0152        | 0,0030                                       | Venezuela                | 0,0000                          | -0,0001       | -0,0001                                      |
| Libanon             | 0,0004                          | 0,0008        | 0,0001                                       | Vereinigtes Königreich   | 0,0000                          | 0,0000        | -0,0004                                      |
| Litauen             | 0,0017                          | 0,0054        | 0,0034                                       | Vietnam                  | -0,0002                         | -0,0009       | -0,0004                                      |
| Luxemburg           | 0,0016                          | 0,0048        | 0,0027                                       | WeiBrussland             | 0,0001                          | 0,0001        | -0,0003                                      |
| Madagaskar          | -0,0005                         | -0,0013       | -0,0002                                      | Zentralafrikanische Rep. | 0,0003                          | 0,0006        | -0,0001                                      |
| Malawi              | 0,0000                          | -0,0002       | 0,0002                                       | Zypern                   | 0,0128                          | 0,0321        | 0,0082                                       |
| Malaysia            | -0,0006                         | -0,0017       | -0,0019                                      | EU                       | 0,0022                          | 0,0075        | 0,0039                                       |

Q: WIFO-Berechnungen auf Basis des KITE-Modells.

## Übersicht A.2: Wohlfahrtseffekte infolge eines FHA mit Australien

|                     | Seichtes<br>FHA                 | Tiefes<br>FHA | Tiefes FHA<br>ohne Agrar-<br>liberalisierung |                          | Seichtes<br>FHA                 | Tiefes<br>FHA | Tiefes FHA<br>ohne Agrar-<br>liberalisierung |
|---------------------|---------------------------------|---------------|----------------------------------------------|--------------------------|---------------------------------|---------------|----------------------------------------------|
|                     | Veränderung des realen BIP in % |               |                                              |                          | Veränderung des realen BIP in % |               |                                              |
| Afghanistan         | 0,0027                          | 0,0063        | 0,0058                                       | Mali                     | -0,0031                         | -0,0054       | -0,0061                                      |
| Ägypten             | -0,0002                         | 0,0002        | -0,0005                                      | Malta                    | 0,0170                          | 0,0604        | 0,0545                                       |
| Albanien            | -0,0057                         | -0,0111       | -0,0111                                      | Marokko                  | -0,0001                         | 0,0002        | -0,0002                                      |
| Algerien            | -0,0040                         | -0,0065       | -0,0074                                      | Mauritius                | 0,0025                          | 0,0054        | 0,0041                                       |
| Äquatorialguinea    | -0,0099                         | -0,0177       | -0,0179                                      | Mexiko                   | -0,0013                         | -0,0027       | -0,0025                                      |
| Argentinien         | -0,0015                         | -0,0037       | -0,0015                                      | Mongolei                 | -0,0251                         | -0,0545       | -0,0417                                      |
| Armenien            | -0,0020                         | -0,0033       | -0,0046                                      | Mosambik                 | 0,0030                          | 0,0026        | 0,0020                                       |
| Aserbaidshjan       | -0,0045                         | -0,0087       | -0,0087                                      | Namibia                  | 0,0036                          | 0,0066        | 0,0068                                       |
| Äthiopien           | 0,0009                          | 0,0024        | 0,0021                                       | Nepal                    | 0,0035                          | 0,0075        | 0,0070                                       |
| Australien          | 0,1276                          | 0,5289        | 0,4523                                       | Neuseeland               | -0,0102                         | -0,0244       | -0,0159                                      |
| Bahrain             | 0,0011                          | 0,0012        | 0,0009                                       | Nicaragua                | 0,0007                          | 0,0010        | 0,0019                                       |
| Bangladesch         | 0,0026                          | 0,0050        | 0,0047                                       | Niederlande              | 0,0133                          | 0,0430        | 0,0318                                       |
| Belgien             | 0,0207                          | 0,0607        | 0,0327                                       | Niger                    | 0,0007                          | 0,0016        | 0,0010                                       |
| Benin               | 0,0064                          | 0,0131        | 0,0118                                       | Nigeria                  | -0,0002                         | 0,0003        | 0,0001                                       |
| Bolivien            | -0,0010                         | -0,0020       | -0,0010                                      | Norwegen                 | -0,0047                         | -0,0074       | -0,0105                                      |
| Botsuana            | 0,0012                          | 0,0002        | -0,0003                                      | Oman                     | -0,0032                         | -0,0056       | -0,0059                                      |
| Brasilien           | -0,0011                         | -0,0028       | -0,0021                                      | Österreich               | 0,0125                          | 0,0325        | 0,0290                                       |
| Brunei              | -0,0095                         | -0,0120       | -0,0142                                      | Pakistan                 | 0,0023                          | 0,0045        | 0,0044                                       |
| Bulgarien           | 0,0050                          | 0,0124        | 0,0119                                       | Palästina                | -0,0009                         | -0,0010       | -0,0014                                      |
| Burkina Faso        | -0,0032                         | -0,0063       | -0,0062                                      | Panama                   | 0,0015                          | 0,0033        | 0,0031                                       |
| Chile               | -0,0035                         | -0,0072       | -0,0069                                      | Paraguay                 | -0,0007                         | -0,0054       | 0,0022                                       |
| China               | -0,0016                         | -0,0042       | -0,0042                                      | Peru                     | -0,0025                         | -0,0053       | -0,0049                                      |
| Costa Rica          | 0,0008                          | 0,0013        | 0,0015                                       | Philippinen              | 0,0019                          | 0,0037        | 0,0036                                       |
| Dänemark            | 0,0118                          | 0,0405        | 0,0248                                       | Polen                    | 0,0155                          | 0,0317        | 0,0260                                       |
| Dem. Rep. Kongo     | -0,0028                         | -0,0057       | -0,0063                                      | Portugal                 | 0,0058                          | 0,0190        | 0,0118                                       |
| Deutschland         | 0,0273                          | 0,0581        | 0,0469                                       | Puerto Rico              | -0,0002                         | -0,0003       | -0,0003                                      |
| Dominikanische Rep. | 0,0001                          | 0,0000        | -0,0001                                      | Rep. Kongo               | -0,0179                         | -0,0337       | -0,0376                                      |
| Ecuador             | 0,0000                          | -0,0002       | 0,0003                                       | Ruanda                   | -0,0003                         | 0,0001        | -0,0008                                      |
| El Salvador         | 0,0009                          | 0,0022        | 0,0018                                       | Rumänien                 | 0,0034                          | 0,0095        | 0,0102                                       |
| Elfenbeinküste      | -0,0002                         | -0,0009       | 0,0001                                       | Russland                 | -0,0035                         | -0,0071       | -0,0073                                      |
| Estland             | 0,0093                          | 0,0298        | 0,0272                                       | Sambia                   | -0,0028                         | -0,0059       | -0,0060                                      |
| Finnland            | 0,0107                          | 0,0304        | 0,0251                                       | Saudi-Arabien            | -0,0035                         | -0,0070       | -0,0072                                      |
| Frankreich          | 0,0067                          | 0,0210        | 0,0142                                       | Schweden                 | 0,0138                          | 0,0376        | 0,0326                                       |
| Gabun               | -0,0104                         | -0,0193       | -0,0205                                      | Schweiz                  | -0,0029                         | -0,0060       | -0,0067                                      |
| Georgien            | -0,0020                         | -0,0025       | -0,0034                                      | Senegal                  | 0,0009                          | 0,0033        | 0,0018                                       |
| Ghana               | -0,0001                         | 0,0000        | 0,0003                                       | Serbien                  | -0,0023                         | -0,0053       | -0,0044                                      |
| Griechenland        | 0,0065                          | 0,0206        | 0,0172                                       | Simbabwe                 | 0,0014                          | 0,0029        | 0,0027                                       |
| Guatemala           | 0,0003                          | 0,0001        | 0,0013                                       | Singapur                 | -0,0015                         | -0,0035       | -0,0032                                      |
| Guinea              | -0,0098                         | -0,0199       | -0,0218                                      | Slowakei                 | 0,0469                          | 0,0775        | 0,0743                                       |
| Haiti               | -0,0628                         | -0,0457       | -0,0473                                      | Slowenien                | 0,0140                          | 0,0334        | 0,0304                                       |
| Honduras            | 0,0014                          | 0,0015        | 0,0038                                       | Spanien                  | 0,0109                          | 0,0254        | 0,0227                                       |
| Hongkong            | 0,0025                          | 0,0050        | 0,0044                                       | Sri Lanka                | 0,0031                          | 0,0057        | 0,0060                                       |
| Indien              | 0,0006                          | 0,0010        | 0,0010                                       | Südafrika                | -0,0065                         | -0,0136       | -0,0125                                      |
| Indonesien          | -0,0032                         | -0,0060       | -0,0058                                      | Sudan                    | 0,0004                          | 0,0009        | 0,0008                                       |
| Irak                | -0,0022                         | -0,0043       | -0,0043                                      | Südkorea                 | -0,0060                         | -0,0117       | -0,0116                                      |
| Iran                | -0,0010                         | -0,0017       | -0,0017                                      | Swasiland                | 0,0015                          | 0,0027        | 0,0031                                       |
| Irland              | 0,0363                          | 0,1160        | 0,1074                                       | Syrien                   | 0,0005                          | 0,0025        | 0,0019                                       |
| Israel              | -0,0014                         | -0,0026       | -0,0032                                      | Tadschikistan            | 0,0026                          | 0,0063        | 0,0057                                       |
| Italien             | 0,0159                          | 0,0396        | 0,0316                                       | Taiwan                   | -0,0014                         | -0,0043       | -0,0043                                      |
| Jamaika             | 0,0029                          | 0,0061        | 0,0055                                       | Tansania                 | 0,0019                          | 0,0038        | 0,0039                                       |
| Japan               | -0,0033                         | -0,0052       | -0,0053                                      | Thailand                 | -0,0517                         | -0,0823       | -0,0802                                      |
| Jordanien           | 0,0002                          | 0,0011        | 0,0004                                       | Togo                     | 0,0036                          | 0,0084        | 0,0077                                       |
| Kambodscha          | 0,0146                          | 0,0250        | 0,0243                                       | Trinidad und Tobago      | -0,0003                         | -0,0007       | -0,0010                                      |
| Kamerun             | 0,0002                          | 0,0006        | 0,0001                                       | Tschad                   | -0,0032                         | -0,0067       | -0,0067                                      |
| Kanada              | -0,0010                         | -0,0021       | -0,0020                                      | Tschechien               | 0,0483                          | 0,0909        | 0,0755                                       |
| Kasachstan          | -0,0006                         | -0,0005       | -0,0005                                      | Tunesien                 | 0,0015                          | 0,0026        | 0,0019                                       |
| Katar               | -0,0201                         | -0,0326       | -0,0342                                      | Türkei                   | 0,0007                          | 0,0011        | 0,0012                                       |
| Kenia               | 0,0021                          | 0,0044        | 0,0045                                       | Uganda                   | 0,0020                          | 0,0042        | 0,0041                                       |
| Kirgistan           | 0,0066                          | 0,0157        | 0,0148                                       | Ukraine                  | -0,0037                         | -0,0116       | -0,0038                                      |
| Kolumbien           | -0,0009                         | -0,0023       | -0,0023                                      | Ungarn                   | 0,0329                          | 0,0601        | 0,0603                                       |
| Komoren             | 0,0019                          | 0,0047        | 0,0037                                       | Uruguay                  | 0,0000                          | 0,0004        | 0,0005                                       |
| Kroatien            | 0,0026                          | 0,0120        | 0,0106                                       | USA                      | -0,0006                         | -0,0013       | -0,0013                                      |
| Kuwait              | -0,0036                         | -0,0071       | -0,0076                                      | Usbekistan               | -0,0022                         | -0,0033       | -0,0036                                      |
| Laos                | 0,0007                          | 0,0008        | 0,0007                                       | VAE                      | -0,0038                         | -0,0061       | -0,0064                                      |
| Lettland            | 0,0006                          | 0,0098        | 0,0017                                       | Venezuela                | -0,0006                         | -0,0012       | -0,0012                                      |
| Libanon             | -0,0020                         | -0,0029       | -0,0037                                      | Vereinigtes Königreich   | -0,0026                         | -0,0044       | -0,0050                                      |
| Litauen             | 0,0015                          | 0,0081        | 0,0057                                       | Vietnam                  | 0,0002                          | -0,0024       | -0,0021                                      |
| Luxemburg           | 0,0047                          | 0,0187        | 0,0152                                       | Weißrussland             | -0,0018                         | -0,0028       | -0,0031                                      |
| Madagaskar          | 0,0025                          | 0,0047        | 0,0050                                       | Zentralafrikanische Rep. | -0,0025                         | -0,0045       | -0,0049                                      |
| Malawi              | 0,0020                          | 0,0047        | 0,0044                                       | Zypern                   | -0,0452                         | -0,0665       | -0,0014                                      |
| Malaysia            | -0,0137                         | -0,0255       | -0,0244                                      | EU                       | 0,0169                          | 0,0412        | 0,0329                                       |

Q: WIFO-Berechnungen auf Basis des KITE-Modells.

### Übersicht A.3: Wohlfahrtseffekte infolge von FHA mit Neuseeland und Australien

|                     | Seichtes<br>FHA                 | Tiefes<br>FHA | Tiefes FHA<br>ohne Agrar-<br>liberalisierung |                          | Seichtes<br>FHA                 | Tiefes<br>FHA | Tiefes FHA<br>ohne Agrar-<br>liberalisierung |
|---------------------|---------------------------------|---------------|----------------------------------------------|--------------------------|---------------------------------|---------------|----------------------------------------------|
|                     | Veränderung des realen BIP in % |               |                                              |                          | Veränderung des realen BIP in % |               |                                              |
| Afghanistan         | 0,0030                          | 0,0070        | 0,0063                                       | Mail                     | -0,0030                         | -0,0051       | -0,0064                                      |
| Ägypten             | -0,0002                         | 0,0003        | -0,0004                                      | Maita                    | 0,0185                          | 0,0669        | 0,0569                                       |
| Albanien            | -0,0059                         | -0,0118       | -0,0124                                      | Marokko                  | -0,0005                         | -0,0008       | -0,0006                                      |
| Algerien            | -0,0040                         | -0,0066       | -0,0075                                      | Mauritius                | 0,0022                          | 0,0047        | 0,0042                                       |
| Äquatorialguinea    | -0,0101                         | -0,0183       | -0,0191                                      | Mexiko                   | -0,0014                         | -0,0029       | -0,0026                                      |
| Argentinien         | -0,0016                         | -0,0041       | -0,0017                                      | Mongolei                 | -0,0264                         | -0,0581       | -0,0443                                      |
| Armenien            | -0,0020                         | -0,0032       | -0,0047                                      | Mosambik                 | 0,0033                          | 0,0033        | 0,0028                                       |
| Aserbaidzhan        | -0,0048                         | -0,0093       | -0,0091                                      | Namibia                  | 0,0030                          | 0,0051        | 0,0059                                       |
| Äthiopien           | 0,0011                          | 0,0028        | 0,0024                                       | Nepal                    | 0,0037                          | 0,0080        | 0,0075                                       |
| Australien          | 0,1268                          | 0,5267        | 0,4504                                       | Neuseeland               | 0,1551                          | 0,5512        | 0,4103                                       |
| Bahrain             | 0,0011                          | 0,0012        | 0,0009                                       | Nicaragua                | 0,0004                          | 0,0005        | 0,0021                                       |
| Bangladesch         | 0,0027                          | 0,0052        | 0,0050                                       | Niederlande              | 0,0154                          | 0,0030        | 0,0352                                       |
| Belgien             | 0,0281                          | 0,0938        | 0,0367                                       | Niger                    | 0,0009                          | 0,0020        | 0,0012                                       |
| Benin               | 0,0070                          | 0,0146        | 0,0129                                       | Nigeria                  | -0,0001                         | 0,0004        | 0,0001                                       |
| Bolivien            | -0,0010                         | -0,0020       | -0,0010                                      | Norwegen                 | -0,0044                         | -0,0070       | -0,0110                                      |
| Botsuana            | 0,0013                          | 0,0006        | 0,0000                                       | Oman                     | -0,0030                         | -0,0054       | -0,0060                                      |
| Brasilien           | -0,0012                         | -0,0030       | -0,0022                                      | Österreich               | 0,0141                          | 0,0374        | 0,0335                                       |
| Brunei              | -0,0095                         | -0,0124       | -0,0150                                      | Pakistan                 | 0,0024                          | 0,0048        | 0,0047                                       |
| Bulgarien           | 0,0066                          | 0,0185        | 0,0137                                       | Palästina                | -0,0007                         | -0,0007       | -0,0014                                      |
| Burkina Faso        | -0,0031                         | -0,0061       | -0,0065                                      | Panama                   | 0,0015                          | 0,0034        | 0,0031                                       |
| Chile               | -0,0037                         | -0,0078       | -0,0072                                      | Paraguay                 | -0,0007                         | -0,0055       | 0,0023                                       |
| China               | -0,0018                         | -0,0046       | -0,0045                                      | Peru                     | -0,0027                         | -0,0060       | -0,0052                                      |
| Costa Rica          | -0,0006                         | -0,0027       | 0,0008                                       | Philippinen              | 0,0020                          | 0,0038        | 0,0039                                       |
| Dänemark            | 0,0171                          | 0,0591        | 0,0331                                       | Polen                    | 0,0167                          | 0,0358        | 0,0289                                       |
| Dem. Rep. Kongo     | -0,0027                         | -0,0055       | -0,0065                                      | Portugal                 | 0,0068                          | 0,0227        | 0,0131                                       |
| Deutschland         | 0,0301                          | 0,0665        | 0,0526                                       | Puerto Rico              | -0,0002                         | -0,0003       | -0,0003                                      |
| Dominikanische Rep. | 0,0002                          | -0,0001       | 0,0000                                       | Rep. Kongo               | -0,0167                         | -0,0311       | -0,0387                                      |
| Ecuador             | -0,0002                         | -0,0008       | 0,0002                                       | Ruanda                   | -0,0002                         | 0,0004        | -0,0008                                      |
| El Salvador         | 0,0010                          | 0,0024        | 0,0020                                       | Rumänien                 | 0,0040                          | 0,0114        | 0,0108                                       |
| Elfenbeinküste      | -0,0008                         | -0,0025       | -0,0003                                      | Russland                 | -0,0035                         | -0,0072       | -0,0075                                      |
| Estland             | 0,0107                          | 0,0341        | 0,0296                                       | Sambia                   | -0,0030                         | -0,0063       | -0,0064                                      |
| Finnland            | 0,0125                          | 0,0354        | 0,0281                                       | Saudi-Arabien            | -0,0036                         | -0,0073       | -0,0076                                      |
| Frankreich          | 0,0078                          | 0,0248        | 0,0162                                       | Schweden                 | 0,0163                          | 0,0454        | 0,0370                                       |
| Gabun               | -0,0103                         | -0,0194       | -0,0215                                      | Schweiz                  | -0,0030                         | -0,0062       | -0,0072                                      |
| Georgien            | -0,0020                         | -0,0024       | -0,0036                                      | Senegal                  | 0,0011                          | 0,0037        | 0,0019                                       |
| Ghana               | -0,0001                         | -0,0001       | 0,0004                                       | Serbien                  | -0,0023                         | -0,0053       | -0,0047                                      |
| Griechenland        | 0,0078                          | 0,0253        | 0,0184                                       | Simbabwe                 | 0,0015                          | 0,0032        | 0,0029                                       |
| Guatemala           | 0,0003                          | 0,0000        | 0,0014                                       | Singapur                 | -0,0015                         | -0,0036       | -0,0036                                      |
| Guinea              | -0,0097                         | -0,0199       | -0,0223                                      | Slowakei                 | 0,0506                          | 0,0853        | 0,0821                                       |
| Haiti               | -0,0624                         | -0,0449       | -0,0468                                      | Slowenien                | 0,0157                          | 0,0384        | 0,0349                                       |
| Honduras            | 0,0015                          | 0,0017        | 0,0040                                       | Spanien                  | 0,0122                          | 0,0307        | 0,0248                                       |
| Hongkong            | 0,0026                          | 0,0053        | 0,0047                                       | Sri Lanka                | 0,0026                          | 0,0048        | 0,0067                                       |
| Indien              | 0,0006                          | 0,0010        | 0,0011                                       | Südafrika                | -0,0068                         | -0,0144       | -0,0130                                      |
| Indonesien          | -0,0033                         | -0,0064       | -0,0061                                      | Sudan                    | 0,0004                          | 0,0009        | 0,0009                                       |
| Irak                | -0,0022                         | -0,0045       | -0,0045                                      | Südkorea                 | -0,0063                         | -0,0125       | -0,0124                                      |
| Iran                | -0,0010                         | -0,0018       | -0,0018                                      | Swasiland                | 0,0014                          | 0,0025        | 0,0032                                       |
| Irland              | 0,0394                          | 0,1278        | 0,1145                                       | Syrien                   | 0,0008                          | 0,0031        | 0,0023                                       |
| Israel              | -0,0015                         | -0,0027       | -0,0034                                      | Tadschikistan            | 0,0028                          | 0,0069        | 0,0061                                       |
| Italien             | 0,0176                          | 0,0448        | 0,0354                                       | Taiwan                   | -0,0017                         | -0,0051       | -0,0049                                      |
| Jamaika             | 0,0032                          | 0,0069        | 0,0060                                       | Tansania                 | 0,0019                          | 0,0038        | 0,0041                                       |
| Japan               | -0,0036                         | -0,0058       | -0,0058                                      | Thailand                 | -0,0547                         | -0,0887       | -0,0865                                      |
| Jordanien           | 0,0004                          | 0,0016        | 0,0006                                       | Togo                     | 0,0042                          | 0,0098        | 0,0086                                       |
| Kambodscha          | 0,0156                          | 0,0266        | 0,0261                                       | Trinidad und Tobago      | -0,0006                         | -0,0013       | -0,0010                                      |
| Kamerun             | 0,0002                          | 0,0006        | 0,0002                                       | Tschad                   | -0,0033                         | -0,0069       | -0,0072                                      |
| Kanada              | -0,0010                         | -0,0021       | -0,0021                                      | Tschechien               | 0,0521                          | 0,0997        | 0,0837                                       |
| Kasachstan          | -0,0006                         | -0,0004       | -0,0005                                      | Tunesien                 | 0,0015                          | 0,0024        | 0,0016                                       |
| Katar               | -0,0206                         | -0,0342       | -0,0364                                      | Türkei                   | 0,0007                          | 0,0009        | 0,0011                                       |
| Kenia               | 0,0021                          | 0,0045        | 0,0047                                       | Uganda                   | 0,0021                          | 0,0043        | 0,0043                                       |
| Kirgistan           | 0,0071                          | 0,0171        | 0,0160                                       | Ukraine                  | -0,0037                         | -0,0117       | -0,0040                                      |
| Kolumbien           | -0,0010                         | -0,0027       | -0,0024                                      | Ungarn                   | 0,0352                          | 0,0655        | 0,0658                                       |
| Komoren             | 0,0022                          | 0,0055        | 0,0042                                       | Uruguay                  | -0,0004                         | -0,0006       | 0,0004                                       |
| Kroatien            | 0,0031                          | 0,0141        | 0,0121                                       | USA                      | -0,0006                         | -0,0014       | -0,0014                                      |
| Kuwait              | -0,0036                         | -0,0073       | -0,0081                                      | Usbekistan               | -0,0022                         | -0,0034       | -0,0038                                      |
| Laos                | 0,0007                          | 0,0008        | 0,0007                                       | VAE                      | -0,0036                         | -0,0057       | -0,0066                                      |
| Lettland            | 0,0042                          | 0,0250        | 0,0046                                       | Venezuela                | -0,0006                         | -0,0013       | -0,0013                                      |
| Libanon             | -0,0015                         | -0,0021       | -0,0037                                      | Vereinigtes Königreich   | -0,0026                         | -0,0043       | -0,0053                                      |
| Litauen             | 0,0033                          | 0,0135        | 0,0092                                       | Vietnam                  | -0,0001                         | -0,0034       | -0,0026                                      |
| Luxemburg           | 0,0063                          | 0,0236        | 0,0179                                       | Weißrussland             | -0,0017                         | -0,0027       | -0,0034                                      |
| Madagaskar          | 0,0020                          | 0,0033        | 0,0048                                       | Zentralafrikanische Rep. | -0,0022                         | -0,0039       | -0,0050                                      |
| Malawi              | 0,0020                          | 0,0045        | 0,0046                                       | Zypern                   | -0,0324                         | -0,0342       | 0,0068                                       |
| Malaysia            | -0,0142                         | -0,0272       | -0,0263                                      | EU                       | 0,0190                          | 0,0486        | 0,0368                                       |

Q: WIFO-Berechnungen auf Basis des KITE-Modells.

## Übersicht A.4: Veränderung der Gesamtexporte infolge eines seichten FHA mit Neuseeland

|                                       | Veränderung in Mio. € |         |            |            | Veränderung in % |       |            |            |
|---------------------------------------|-----------------------|---------|------------|------------|------------------|-------|------------|------------|
|                                       | Österreich            | EU      | Neuseeland | Australien | Österreich       | EU    | Neuseeland | Australien |
| Bauwesen                              | -0,097                | -0,077  | -0,128     | 0,211      | -0,01            | 0,00  | -0,10      | 0,04       |
| Bearbeitete Waren a.n.g.              | 0,495                 | 23,901  | 15,673     | -2,484     | 0,01             | 0,02  | 2,01       | -0,09      |
| Beherbergung, Gastronomie und DL      | -3,445                | 68,806  | 59,944     | 0,011      | -0,02            | 0,05  | 0,83       | 0,00       |
| Bekleidung                            | 0,094                 | 12,048  | 1,048      | -0,096     | 0,01             | 0,04  | 0,59       | -0,04      |
| Bergbau a.n.g.                        | -0,007                | -0,942  | -0,060     | 1,333      | 0,00             | -0,01 | -0,12      | 0,00       |
| Bildung                               | -0,100                | -1,258  | -3,108     | 2,386      | -0,01            | -0,01 | -0,14      | 0,02       |
| Chemische Erzeugnisse                 | 0,155                 | 52,290  | 19,128     | -1,808     | 0,00             | 0,03  | 1,89       | -0,05      |
| Computer, elektr., opt. Produkte      | 0,961                 | 29,949  | 6,537      | -1,946     | 0,01             | 0,02  | 0,99       | -0,06      |
| Eisenmetalle                          | 1,361                 | 4,384   | 0,105      | -0,561     | 0,01             | 0,01  | 0,03       | -0,03      |
| Elektrische Geräte                    | 3,540                 | 64,002  | 9,486      | -5,230     | 0,03             | 0,05  | 1,87       | -0,41      |
| Elektrizität                          | -0,048                | -0,614  | 0,001      | 0,000      | 0,00             | -0,01 | 0,88       | 0,01       |
| Erdöl, Kohleprodukte                  | 0,013                 | 2,635   | -0,758     | 0,559      | 0,00             | 0,00  | -0,15      | 0,04       |
| Fahrzeuge a.n.g.                      | 0,694                 | 29,872  | 5,827      | -3,015     | 0,01             | 0,03  | 1,77       | -0,23      |
| Fasern auf pflanzlicher Basis         | -0,001                | 0,083   | 0,000      | 0,169      | -0,05            | 0,02  | -0,31      | 0,01       |
| Finanzdienstleistungen a.n.g.         | -0,229                | 3,962   | -1,376     | 1,698      | -0,01            | 0,01  | -0,26      | 0,05       |
| Fischerei                             | 0,000                 | 0,081   | 0,380      | -0,001     | -0,01            | 0,01  | 0,11       | 0,00       |
| Fleischerzeugnisse a.n.g.             | 0,064                 | 29,007  | 24,681     | -0,653     | 0,00             | 0,15  | 4,96       | -0,13      |
| Fleischerzeugnisse v. Rindern         | -1,021                | 0,787   | 142,518    | -0,050     | -0,17            | 0,02  | 2,88       | 0,00       |
| Forstwirtschaft                       | -0,004                | 0,079   | -12,964    | 0,086      | 0,00             | 0,01  | -0,54      | 0,01       |
| Freizeit- und andere Dienstleistungen | -0,011                | 0,824   | 0,398      | 0,169      | 0,00             | 0,01  | 0,38       | 0,05       |
| Gas                                   | -0,036                | -0,119  | -0,040     | 5,798      | -0,04            | -0,04 | -4,09      | 0,02       |
| Gasherstellung, -verteilung           | 0,000                 | -0,008  | 0,000      | 0,004      | -0,02            | -0,01 | -0,70      | 0,01       |
| Gemüse, Früchte, Nüsse                | -0,042                | 2,001   | 146,901    | 0,206      | -0,02            | 0,01  | 5,46       | 0,00       |
| Gesundheits- und Sozialwesen          | -0,021                | 0,148   | 0,516      | 0,288      | -0,01            | 0,00  | 0,41       | 0,05       |
| Getränke, Tabakerzeugnisse            | 1,025                 | 20,215  | 25,130     | 0,089      | 0,03             | 0,04  | 1,57       | 0,00       |
| Getreideerzeugnisse a.n.g.            | -0,045                | 2,495   | 0,648      | 0,227      | -0,02            | 0,10  | 6,46       | 0,01       |
| Grundstücks- und Wohnungswesen        | 0,130                 | 3,510   | 0,182      | 0,135      | 0,02             | 0,02  | 0,66       | 0,07       |
| Gummi- und Kunststoffherzeugnisse     | 3,782                 | 58,201  | 13,508     | -2,069     | 0,07             | 0,09  | 3,22       | -0,18      |
| Handel                                | 0,083                 | 8,129   | 4,232      | 1,188      | 0,00             | 0,02  | 0,78       | 0,05       |
| Holzwaren                             | 0,043                 | 8,592   | 2,982      | 0,108      | 0,00             | 0,04  | 0,22       | 0,01       |
| Kohle                                 | 0,000                 | -0,016  | -2,445     | 5,347      | -0,03            | -0,01 | -1,21      | 0,01       |
| Kommunikation                         | 2,491                 | 12,322  | 3,186      | 1,453      | 0,04             | 0,01  | 0,43       | 0,03       |
| Kraftfahrzeuge und Teile              | 4,367                 | 299,802 | 3,092      | -13,802    | 0,02             | 0,10  | 1,52       | -0,68      |
| Lagerei u. unterstützende Tätigk.     | 0,056                 | 3,013   | 3,570      | 0,322      | 0,01             | 0,04  | 2,11       | 0,06       |
| Lederwaren                            | 0,201                 | 14,982  | 23,643     | -0,641     | 0,01             | 0,05  | 10,30      | -0,20      |
| Luftverkehr                           | 0,696                 | 28,471  | 12,879     | -1,107     | 0,03             | 0,06  | 0,69       | -0,02      |
| Maschinen u. Ausrüstungen a.n.g.      | 11,411                | 218,118 | 11,791     | -9,291     | 0,05             | 0,08  | 1,09       | -0,29      |
| Metalle a.n.g.                        | 0,591                 | 3,620   | -3,527     | -3,155     | 0,01             | 0,01  | -0,28      | -0,01      |
| Metallerzeugnisse                     | 4,685                 | 34,691  | 3,631      | -0,803     | 0,06             | 0,05  | 1,11       | -0,08      |
| Mineralische Erzeugnisse a.n.g.       | 0,365                 | 22,025  | 2,265      | -0,301     | 0,01             | 0,06  | 2,28       | -0,13      |
| Molkereiprodukte                      | -1,305                | 38,480  | 234,765    | -0,062     | -0,09            | 0,22  | 2,05       | 0,00       |
| Nahrungsmittel a.n.g.                 | -1,053                | 87,078  | 101,867    | -0,420     | -0,02            | 0,12  | 2,65       | -0,01      |
| Öffentl. Verwaltung u. Verteidigung   | -0,099                | 1,404   | 0,371      | 0,115      | -0,02            | 0,01  | 0,20       | 0,01       |
| Öl                                    | 0,000                 | -0,035  | -4,798     | 0,629      | -0,10            | -0,02 | -4,03      | 0,04       |
| Ölsaaten                              | -0,023                | 0,164   | 0,376      | 0,350      | -0,01            | 0,01  | 4,57       | 0,02       |
| Papiererzeugnisse, Verlagswesen       | -0,167                | 18,157  | -2,389     | -0,451     | 0,00             | 0,04  | -0,21      | -0,03      |
| Pflanzliche Erzeugnisse a.n.g.        | -0,019                | 2,237   | 5,574      | 0,081      | -0,01            | 0,04  | 3,21       | 0,01       |
| Pflanzliche Öle und Fette             | -0,079                | 8,259   | 0,535      | 0,164      | -0,02            | 0,09  | 0,69       | 0,03       |
| Pharmazeutische Grunderz.             | -0,469                | 22,097  | 7,458      | -2,253     | 0,00             | 0,01  | 2,24       | -0,09      |
| Rinder, Schafe, Ziegen, Pferde        | -0,083                | 0,214   | -0,463     | 0,883      | -0,04            | 0,00  | -0,21      | 0,04       |
| Rohmilch                              | 0,000                 | 0,003   | 0,000      | 0,000      | -0,05            | 0,03  | 1,20       | 0,10       |
| Rohreis                               | 0,000                 | 0,000   | 0,000      | 0,000      | -0,02            | 0,00  | 1,29       | 0,02       |
| Textilien                             | 0,202                 | 19,599  | 15,759     | -1,046     | 0,01             | 0,07  | 3,12       | -0,21      |
| Tierische Erzeugnisse a.n.g.          | -0,141                | 4,076   | 28,320     | 0,213      | -0,07            | 0,09  | 4,14       | 0,02       |
| Transportdienstleistungen a.n.g.      | -0,060                | 1,274   | 0,649      | 0,229      | 0,00             | 0,01  | 0,65       | 0,04       |
| Unternehmensdienstl. a.n.g.           | 0,311                 | 5,937   | 3,846      | 4,642      | 0,00             | 0,00  | 0,25       | 0,05       |
| Verarbeiteter Reis                    | -0,002                | 0,112   | 0,000      | 0,047      | -0,05            | 0,02  | -0,11      | 0,02       |
| Versicherungen                        | 0,046                 | 5,249   | 1,108      | 1,578      | 0,01             | 0,02  | 0,52       | 0,12       |
| Wasser                                | 0,000                 | 0,029   | 0,007      | 0,017      | 0,00             | 0,02  | 0,48       | 0,06       |
| Wassertransport                       | 0,012                 | 2,975   | 11,008     | -0,017     | 0,01             | 0,04  | 4,54       | 0,00       |
| Weizen                                | -0,025                | -0,289  | 0,071      | 2,101      | -0,01            | 0,00  | 37,70      | 0,04       |
| Wolle, Seidenraupenkokons             | 0,000                 | -0,003  | 4,256      | -1,061     | -0,01            | 0,00  | 2,00       | -0,03      |
| Zucker                                | -0,012                | 0,038   | -0,016     | 0,010      | -0,01            | 0,00  | -0,07      | 0,00       |
| Zuckerrohr, Zuckerrüben               | 0,000                 | 0,029   | 0,000      | 0,000      | 0,00             | 0,01  | 0,17       | 0,00       |

Q: WIFO-Berechnungen auf Basis des KITE-Modells.

## Übersicht A.5: Veränderung der Gesamtexporte infolge eines seichten FHA mit Australien

|                                       | Veränderung in Mio. € |           |            |            | Veränderung in % |       |            |            |
|---------------------------------------|-----------------------|-----------|------------|------------|------------------|-------|------------|------------|
|                                       | Österreich            | EU        | Neuseeland | Australien | Österreich       | EU    | Neuseeland | Australien |
| Bauwesen                              | -0,913                | -40,828   | 0,410      | 11,033     | -0,10            | -0,24 | 0,31       | 2,30       |
| Bearbeitete Waren a.n.g.              | 12,579                | 239,523   | -1,646     | 58,993     | 0,22             | 0,23  | -0,21      | 2,04       |
| Beherbergung, Gastronomie und DL      | -11,030               | 101,658   | 4,136      | 515,739    | -0,06            | 0,07  | 0,06       | 2,95       |
| Bekleidung                            | 0,143                 | 47,249    | -0,637     | 8,196      | 0,01             | 0,14  | -0,36      | 3,34       |
| Bergbau a.n.g.                        | -0,547                | -31,339   | 0,086      | 521,521    | -0,15            | -0,18 | 0,17       | 0,68       |
| Bildung                               | -1,438                | -56,352   | 9,029      | 232,126    | -0,21            | -0,36 | 0,41       | 1,47       |
| Chemische Erzeugnisse                 | -1,446                | 192,154   | -3,553     | 94,904     | -0,02            | 0,10  | -0,35      | 2,48       |
| Computer, elektr., opt. Produkte      | 3,858                 | 116,299   | -0,131     | 60,030     | 0,03             | 0,06  | -0,02      | 1,82       |
| Eisenmetalle                          | 11,625                | 41,091    | -0,440     | 16,277     | 0,12             | 0,09  | -0,12      | 0,90       |
| Elektrische Geräte                    | 33,363                | 283,547   | -4,383     | 40,360     | 0,28             | 0,22  | -0,87      | 3,14       |
| Elektrizität                          | -0,486                | -9,844    | 0,001      | 0,005      | -0,04            | -0,15 | 0,47       | 2,38       |
| Erdöl, Kohleprodukte                  | 1,440                 | -14,088   | 0,693      | 15,475     | 0,16             | -0,02 | 0,14       | 1,02       |
| Fahrzeuge a.n.g.                      | 30,614                | -15,693   | -1,177     | 37,738     | 0,66             | -0,01 | -0,36      | 2,89       |
| Fasern auf pflanzlicher Basis         | -0,011                | -3,563    | 0,001      | 37,593     | -0,77            | -0,65 | 0,81       | 2,02       |
| Finanzdienstleistungen a.n.g.         | -2,559                | -73,105   | 1,087      | 63,472     | -0,11            | -0,14 | 0,21       | 1,83       |
| Fischerei                             | -0,002                | -0,378    | 0,254      | 16,004     | -0,05            | -0,03 | 0,07       | 1,65       |
| Fleischerzeugnisse a.n.g.             | -0,337                | 16,348    | 0,181      | 8,678      | -0,02            | 0,09  | 0,04       | 1,71       |
| Fleischerzeugnisse v. Rindern         | -1,226                | -2,591    | 6,796      | 202,615    | -0,21            | -0,07 | 0,14       | 1,92       |
| Forstwirtschaft                       | -0,006                | -2,198    | 5,611      | 2,602      | 0,00             | -0,17 | 0,23       | 0,37       |
| Freizeit- und andere Dienstleistungen | -0,369                | -11,530   | 0,342      | 7,816      | -0,08            | -0,19 | 0,33       | 2,39       |
| Gas                                   | -0,852                | -4,000    | -0,004     | 525,978    | -0,85            | -1,20 | -0,40      | 1,51       |
| Gasherstellung, -verteilung           | 0,000                 | 0,794     | 0,000      | 2,033      | 0,08             | 0,74  | 0,12       | 3,59       |
| Gemüse, Früchte, Nüsse                | -0,051                | 1,757     | 2,515      | 41,426     | -0,02            | 0,01  | 0,09       | 0,87       |
| Gesundheits- und Sozialwesen          | -0,072                | -11,984   | 0,519      | 9,576      | -0,02            | -0,23 | 0,41       | 1,80       |
| Getränke, Tabakerzeugnisse            | 12,879                | 134,625   | -1,266     | 69,179     | 0,38             | 0,28  | -0,08      | 2,18       |
| Getreideerzeugnisse a.n.g.            | -0,014                | -1,512    | 0,010      | 8,991      | 0,00             | -0,06 | 0,10       | 0,43       |
| Grundstücks- und Wohnungswesen        | -0,349                | -11,194   | 0,074      | 3,693      | -0,05            | -0,08 | 0,27       | 2,03       |
| Gummi- und Kunststoffherzeugnisse     | 9,750                 | 245,688   | -4,342     | 38,227     | 0,17             | 0,39  | -1,04      | 3,29       |
| Handel                                | -2,033                | -99,520   | 1,883      | 67,700     | -0,06            | -0,24 | 0,35       | 2,88       |
| Holzwaren                             | 4,352                 | 73,689    | -0,610     | 13,609     | 0,09             | 0,37  | -0,05      | 0,77       |
| Kohle                                 | -0,001                | -0,694    | -0,109     | 842,777    | -1,07            | -0,64 | -0,05      | 1,54       |
| Kommunikation                         | -4,391                | -9,420    | 2,247      | 119,476    | -0,07            | -0,01 | 0,30       | 2,29       |
| Kraftfahrzeuge und Teile              | 76,925                | 5.005,640 | -13,424    | 89,470     | 0,43             | 1,66  | -6,59      | 4,42       |
| Lagerei u. unterstützende Tätigk.     | -0,328                | -15,383   | 0,651      | 13,069     | -0,07            | -0,22 | 0,38       | 2,56       |
| Lederwaren                            | -0,246                | 133,002   | -1,559     | 27,745     | -0,02            | 0,40  | -0,68      | 8,55       |
| Luftverkehr                           | -3,103                | -52,775   | 3,789      | 96,740     | -0,14            | -0,10 | 0,20       | 1,73       |
| Maschinen u. Ausrüstungen a.n.g.      | 24,715                | 818,490   | -15,370    | 75,024     | 0,12             | 0,29  | -1,41      | 2,30       |
| Metalle a.n.g.                        | 0,231                 | -37,685   | -4,066     | 284,265    | 0,00             | -0,07 | -0,32      | 0,74       |
| Metallerzeugnisse                     | 24,683                | 155,685   | -0,963     | 18,400     | 0,30             | 0,24  | -0,30      | 1,88       |
| Mineralische Erzeugnisse a.n.g.       | 3,861                 | 97,057    | -0,072     | 7,358      | 0,13             | 0,29  | -0,07      | 3,13       |
| Molkereiprodukte                      | 4,488                 | 79,141    | 12,535     | 32,273     | 0,32             | 0,45  | 0,11       | 1,55       |
| Nahrungsmittel a.n.g.                 | -1,906                | 314,250   | -16,570    | 54,201     | -0,04            | 0,43  | -0,43      | 1,36       |
| Öffentl. Verwaltung u. Verteidigung   | -1,516                | -54,319   | 0,684      | 15,229     | -0,28            | -0,30 | 0,36       | 1,55       |
| Öl                                    | -0,001                | -2,677    | 1,146      | 52,779     | -1,60            | -1,31 | 0,96       | 2,95       |
| Ölsaaten                              | 0,038                 | -0,369    | 0,007      | 196,042    | 0,02             | -0,03 | 0,09       | 12,21      |
| Papiererzeugnisse, Verlagswesen       | 5,436                 | 106,740   | -4,151     | 21,634     | 0,09             | 0,24  | -0,37      | 1,36       |
| Pflanzliche Erzeugnisse a.n.g.        | -0,033                | 2,814     | 0,229      | 11,008     | -0,03            | 0,05  | 0,13       | 1,70       |
| Pflanzliche Öle und Fette             | -1,649                | 40,809    | 0,035      | 12,872     | -0,46            | 0,46  | 0,04       | 2,38       |
| Pharmazeutische Grunderz.             | -6,528                | 115,052   | -1,612     | 65,498     | -0,05            | 0,06  | -0,48      | 2,49       |
| Rinder, Schafe, Ziegen, Pferde        | -0,263                | -3,488    | 0,954      | 9,778      | -0,12            | -0,07 | 0,43       | 0,39       |
| Rohmilch                              | 0,000                 | 0,002     | 0,000      | 0,004      | 0,00             | 0,02  | 0,08       | 1,97       |
| Rohreis                               | 0,000                 | -0,036    | 0,000      | 0,000      | -0,03            | -0,21 | 0,39       | 1,12       |
| Textilien                             | -2,949                | 61,828    | -1,553     | 12,885     | -0,10            | 0,23  | -0,31      | 2,58       |
| Tierische Erzeugnisse a.n.g.          | -0,043                | -5,749    | 1,492      | 10,141     | -0,02            | -0,13 | 0,22       | 1,10       |
| Transportdienstleistungen a.n.g.      | -0,716                | -21,723   | 0,311      | 16,606     | -0,04            | -0,16 | 0,31       | 2,87       |
| Unternehmensdienstfl. a.n.g.          | -8,363                | -327,306  | 1,157      | 245,182    | -0,07            | -0,17 | 0,08       | 2,72       |
| Verarbeiteter Reis                    | -0,007                | -1,359    | 0,000      | 6,523      | -0,24            | -0,27 | 0,13       | 3,47       |
| Versicherungen                        | -0,583                | -66,369   | 0,908      | 19,784     | -0,07            | -0,26 | 0,42       | 1,48       |
| Wasser                                | -0,007                | -0,205    | 0,005      | 0,625      | -0,08            | -0,16 | 0,36       | 2,20       |
| Wassertransport                       | -0,421                | -19,081   | 1,057      | 13,617     | -0,21            | -0,23 | 0,44       | 2,97       |
| Weizen                                | -0,135                | -3,424    | 0,000      | 23,423     | -0,05            | -0,06 | 0,13       | 0,41       |
| Wolle, Seidenraupenkokons             | -0,001                | -0,287    | -0,951     | 38,530     | -0,06            | -0,22 | -0,45      | 1,13       |
| Zucker                                | -0,065                | -1,451    | 0,025      | 4,343      | -0,05            | -0,10 | 0,11       | 0,48       |
| Zuckerrohr, Zuckerrüben               | -0,001                | -0,145    | 0,000      | 0,000      | -0,01            | -0,05 | 0,04       | 0,58       |

Q: WIFO-Berechnungen auf Basis des KITE-Modells.

## Übersicht A.6: Veränderung der Gesamtexporte infolge seichter FHA mit Neuseeland und Australien

|                                       | Veränderung in Mio. € |           |            |            | Veränderung in % |       |            |            |
|---------------------------------------|-----------------------|-----------|------------|------------|------------------|-------|------------|------------|
|                                       | Österreich            | EU        | Neuseeland | Australien | Österreich       | EU    | Neuseeland | Australien |
| Bauwesen                              | -1,007                | -40,884   | 0,262      | 11,255     | -0,11            | -0,24 | 0,20       | 2,35       |
| Bearbeitete Waren a.n.g.              | 13,072                | 263,372   | 14,038     | 56,532     | 0,23             | 0,25  | 1,80       | 1,96       |
| Beherbergung, Gastronomie und DL      | -14,481               | 170,430   | 63,821     | 515,868    | -0,08            | 0,11  | 0,88       | 2,96       |
| Bekleidung                            | 0,235                 | 59,279    | 0,404      | 8,101      | 0,01             | 0,18  | 0,23       | 3,30       |
| Bergbau a.n.g.                        | -0,553                | -32,274   | 0,023      | 522,865    | -0,15            | -0,19 | 0,05       | 0,68       |
| Bildung                               | -1,536                | -57,583   | 5,698      | 234,560    | -0,23            | -0,37 | 0,26       | 1,49       |
| Chemische Erzeugnisse                 | -1,294                | 244,280   | 15,585     | 93,176     | -0,01            | 0,12  | 1,54       | 2,43       |
| Computer, elektr., opt. Produkte      | 4,821                 | 146,241   | 6,396      | 58,105     | 0,04             | 0,08  | 0,97       | 1,76       |
| Eisenmetalle                          | 12,978                | 45,456    | -0,344     | 15,723     | 0,14             | 0,10  | -0,09      | 0,87       |
| Elektrische Geräte                    | 36,883                | 347,304   | 5,098      | 35,117     | 0,31             | 0,27  | 1,01       | 2,73       |
| Elektrizität                          | -0,534                | -10,434   | 0,001      | 0,005      | -0,04            | -0,15 | 1,35       | 2,39       |
| Erdöl, Kohleprodukte                  | 1,453                 | -11,451   | -0,115     | 16,052     | 0,16             | -0,02 | -0,02      | 1,05       |
| Fahrzeuge a.n.g.                      | 31,301                | 14,124    | 4,623      | 34,712     | 0,67             | 0,01  | 1,40       | 2,66       |
| Fasern auf pflanzlicher Basis         | -0,012                | -3,488    | 0,000      | 37,757     | -0,83            | -0,64 | 0,46       | 2,03       |
| Finanzdienstleistungen a.n.g.         | -2,785                | -69,129   | -0,338     | 65,209     | -0,12            | -0,14 | -0,07      | 1,88       |
| Fischerei                             | -0,002                | -0,296    | 0,611      | 16,001     | -0,06            | -0,03 | 0,17       | 1,65       |
| Fleischerzeugnisse a.n.g.             | -0,272                | 45,328    | 24,914     | 8,023      | -0,02            | 0,24  | 5,01       | 1,58       |
| Fleischerzeugnisse v. Rindern         | -2,237                | -1,800    | 148,948    | 202,013    | -0,38            | -0,05 | 3,01       | 1,91       |
| Forstwirtschaft                       | -0,009                | -2,118    | -7,578     | 2,689      | -0,01            | -0,17 | -0,31      | 0,39       |
| Freizeit- und andere Dienstleistungen | -0,379                | -10,706   | 0,734      | 7,990      | -0,08            | -0,18 | 0,71       | 2,44       |
| Gas                                   | -0,888                | -4,117    | -0,044     | 531,711    | -0,89            | -1,23 | -4,53      | 1,53       |
| Gasherstellung, -verteilung           | 0,000                 | 0,785     | 0,000      | 2,038      | 0,07             | 0,73  | -0,59      | 3,60       |
| Gemüse, Früchte, Nüsse                | -0,093                | 3,764     | 149,651    | 41,663     | -0,03            | 0,03  | 5,56       | 0,87       |
| Gesundheits- und Sozialwesen          | -0,094                | -11,831   | 1,026      | 9,870      | -0,03            | -0,23 | 0,82       | 1,86       |
| Getränke, Tabakerzeugnisse            | 13,903                | 154,847   | 23,859     | 69,271     | 0,41             | 0,32  | 1,49       | 2,18       |
| Getreideerzeugnisse a.n.g.            | -0,059                | 0,981     | 0,659      | 9,219      | -0,02            | 0,04  | 6,58       | 0,44       |
| Grundstücks- und Wohnungswesen        | -0,219                | -7,714    | 0,254      | 3,832      | -0,03            | -0,05 | 0,93       | 2,10       |
| Gummi- und Kunststoffherzeugnisse     | 13,506                | 303,560   | 9,211      | 36,185     | 0,23             | 0,49  | 2,20       | 3,11       |
| Handel                                | -1,950                | -91,418   | 6,094      | 68,919     | -0,06            | -0,22 | 1,12       | 2,94       |
| Holzwaren                             | 4,394                 | 82,253    | 2,297      | 13,721     | 0,09             | 0,42  | 0,17       | 0,77       |
| Kohle                                 | -0,001                | -0,709    | -2,599     | 848,249    | -1,10            | -0,65 | -1,29      | 1,55       |
| Kommunikation                         | -1,915                | 2,869     | 5,379      | 120,996    | -0,03            | 0,00  | 0,72       | 2,32       |
| Kraftfahrzeuge und Teile              | 81,266                | 5.303,631 | -10,328    | 75,306     | 0,45             | 1,76  | -5,07      | 3,72       |
| Lagerei u. unterstützende Tätigk.     | -0,273                | -12,378   | 4,232      | 13,397     | -0,05            | -0,18 | 2,50       | 2,62       |
| Lederwaren                            | -0,047                | 147,917   | 22,138     | 27,105     | 0,00             | 0,45  | 9,65       | 8,35       |
| Luftverkehr                           | -2,410                | -24,390   | 16,575     | 95,656     | -0,11            | -0,05 | 0,88       | 1,71       |
| Maschinen u. Ausrüstungen a.n.g.      | 36,093                | 1.036,048 | -3,619     | 65,703     | 0,17             | 0,36  | -0,33      | 2,02       |
| Metalle a.n.g.                        | 0,816                 | -34,106   | -7,701     | 281,165    | 0,01             | -0,07 | -0,61      | 0,73       |
| Metallerzeugnisse                     | 29,347                | 190,268   | 2,667      | 17,613     | 0,35             | 0,29  | 0,82       | 1,80       |
| Mineralische Erzeugnisse a.n.g.       | 4,224                 | 119,000   | 2,196      | 7,063      | 0,14             | 0,35  | 2,21       | 3,01       |
| Molkereiprodukte                      | 3,178                 | 117,784   | 247,559    | 32,210     | 0,23             | 0,66  | 2,16       | 1,55       |
| Nahrungsmittel a.n.g.                 | -2,958                | 401,425   | 85,448     | 53,849     | -0,06            | 0,55  | 2,22       | 1,35       |
| Öffentl. Verwaltung u. Verteidigung   | -1,614                | -52,934   | 1,038      | 15,344     | -0,29            | -0,29 | 0,55       | 1,56       |
| Öl                                    | -0,001                | -2,710    | -3,765     | 53,380     | -1,69            | -1,33 | -3,16      | 2,98       |
| Ölsaaten                              | 0,016                 | -0,198    | 0,385      | 196,430    | 0,01             | -0,02 | 4,67       | 12,23      |
| Papiererzeugnisse, Verlagswesen       | 5,269                 | 124,786   | -6,644     | 21,222     | 0,08             | 0,28  | -0,59      | 1,33       |
| Pflanzliche Erzeugnisse a.n.g.        | -0,052                | 5,051     | 5,808      | 11,089     | -0,04            | 0,08  | 3,35       | 1,71       |
| Pflanzliche Öle und Fette             | -1,728                | 49,058    | 0,563      | 13,043     | -0,48            | 0,55  | 0,73       | 2,41       |
| Pharmazeutische Grunderz.             | -6,989                | 137,148   | 5,857      | 63,259     | -0,06            | 0,07  | 1,76       | 2,40       |
| Rinder, Schafe, Ziegen, Pferde        | -0,344                | -3,264    | 0,472      | 10,662     | -0,16            | -0,07 | 0,21       | 0,42       |
| Rohmilch                              | 0,000                 | 0,005     | 0,000      | 0,004      | -0,05            | 0,05  | 1,27       | 2,07       |
| Rohreis                               | 0,000                 | -0,036    | 0,000      | 0,000      | -0,06            | -0,21 | 1,67       | 1,13       |
| Textilien                             | -2,763                | 81,241    | 14,237     | 11,843     | -0,09            | 0,30  | 2,82       | 2,37       |
| Tierische Erzeugnisse a.n.g.          | -0,185                | -1,664    | 29,890     | 10,354     | -0,09            | -0,04 | 4,37       | 1,12       |
| Transportdienstleistungen a.n.g.      | -0,775                | -20,395   | 0,955      | 16,844     | -0,04            | -0,15 | 0,96       | 2,91       |
| Unternehmensdienstl. a.n.g.           | -8,051                | -321,208  | 4,908      | 249,948    | -0,07            | -0,17 | 0,32       | 2,77       |
| Verarbeiteter Reis                    | -0,009                | -1,253    | 0,000      | 6,570      | -0,29            | -0,25 | 0,00       | 3,50       |
| Versicherungen                        | -0,537                | -61,107   | 2,003      | 21,396     | -0,07            | -0,24 | 0,93       | 1,60       |
| Wasser                                | -0,007                | -0,176    | 0,013      | 0,642      | -0,08            | -0,14 | 0,83       | 2,26       |
| Wassertransport                       | -0,409                | -16,111   | 12,103     | 13,596     | -0,20            | -0,19 | 4,99       | 2,96       |
| Weizen                                | -0,160                | -3,710    | 0,071      | 25,540     | -0,06            | -0,06 | 37,91      | 0,45       |
| Wolle, Seidenraupenkokons             | -0,001                | -0,289    | 3,170      | 37,455     | -0,07            | -0,22 | 1,49       | 1,10       |
| Zucker                                | -0,077                | -1,413    | 0,008      | 4,354      | -0,06            | -0,10 | 0,04       | 0,49       |
| Zuckerrohr, Zuckerrüben               | -0,001                | -0,116    | 0,000      | 0,000      | -0,01            | -0,04 | 0,21       | 0,58       |

Q: WIFO-Berechnungen auf Basis des KITE-Modells.

## Übersicht A.7: Veränderung der Gesamtexporte infolge eines tiefen FHA mit Neuseeland

|                                       | Veränderung in Mio. € |         |            |            | Veränderung in % |       |            |            |
|---------------------------------------|-----------------------|---------|------------|------------|------------------|-------|------------|------------|
|                                       | Österreich            | EU      | Neuseeland | Australien | Österreich       | EU    | Neuseeland | Australien |
| Bauwesen                              | -0,244                | 0,623   | 0,126      | 0,511      | -0,03            | 0,00  | 0,10       | 0,11       |
| Bearbeitete Waren a.n.g.              | 1,636                 | 77,737  | 62,108     | -7,664     | 0,03             | 0,07  | 7,98       | -0,27      |
| Beherbergung, Gastronomie und DL      | -8,805                | 208,620 | 289,140    | -5,250     | -0,05            | 0,14  | 4,01       | -0,03      |
| Bekleidung                            | 0,216                 | 28,872  | 2,388      | -0,160     | 0,01             | 0,09  | 1,34       | -0,07      |
| Bergbau a.n.g.                        | -0,021                | -2,628  | 0,112      | 7,589      | -0,01            | -0,02 | 0,23       | 0,01       |
| Bildung                               | -0,261                | -2,908  | 15,304     | 7,405      | -0,04            | -0,02 | 0,69       | 0,05       |
| Chemische Erzeugnisse                 | 0,737                 | 136,360 | 41,106     | -7,296     | 0,01             | 0,07  | 4,06       | -0,19      |
| Computer, elektr., opt. Produkte      | 3,819                 | 119,680 | 27,592     | -7,386     | 0,03             | 0,06  | 4,18       | -0,22      |
| Eisenmetalle                          | 3,385                 | 18,974  | 1,583      | -1,448     | 0,04             | 0,04  | 0,42       | -0,08      |
| Elektrische Geräte                    | 7,874                 | 151,609 | 27,257     | -12,185    | 0,07             | 0,12  | 5,39       | -0,95      |
| Elektrizität                          | -0,150                | -1,727  | 0,005      | 0,000      | -0,01            | -0,03 | 4,46       | 0,03       |
| Erdöl, Kohleprodukte                  | 0,040                 | 6,223   | -1,029     | 1,507      | 0,00             | 0,01  | -0,21      | 0,10       |
| Fahrzeuge a.n.g.                      | 2,930                 | 96,637  | 17,559     | -9,013     | 0,06             | 0,09  | 5,32       | -0,69      |
| Fasern auf pflanzlicher Basis         | -0,002                | 0,051   | 0,001      | 0,819      | -0,14            | 0,01  | 0,88       | 0,04       |
| Finanzdienstleistungen a.n.g.         | -0,505                | 20,166  | 1,392      | 4,282      | -0,02            | 0,04  | 0,27       | 0,12       |
| Fischerei                             | -0,001                | 0,186   | 0,594      | 0,050      | -0,03            | 0,02  | 0,16       | 0,01       |
| Fleischerzeugnisse a.n.g.             | 0,051                 | 71,797  | 62,341     | -1,697     | 0,00             | 0,38  | 12,53      | -0,33      |
| Fleischerzeugnisse v. Rindern         | -2,862                | 2,281   | 409,839    | 0,030      | -0,48            | 0,06  | 8,29       | 0,00       |
| Forstwirtschaft                       | -0,010                | 0,271   | -30,158    | 0,240      | -0,01            | 0,02  | -1,25      | 0,03       |
| Freizeit- und andere Dienstleistungen | 0,025                 | 3,617   | 2,613      | 0,439      | 0,01             | 0,06  | 2,52       | 0,13       |
| Gas                                   | -0,097                | -0,453  | -0,091     | 22,887     | -0,10            | -0,14 | -9,33      | 0,07       |
| Gasherstellung, -verteilung           | 0,000                 | -0,039  | 0,000      | 0,017      | -0,04            | -0,04 | -1,26      | 0,03       |
| Gemüse, Früchte, Nüsse                | -0,112                | 9,211   | 432,741    | 0,570      | -0,04            | 0,07  | 16,09      | 0,01       |
| Gesundheits- und Sozialwesen          | -0,034                | 0,794   | 3,325      | 0,754      | -0,01            | 0,02  | 2,65       | 0,14       |
| Getränke, Tabakerzeugnisse            | 3,875                 | 77,420  | 91,314     | 0,371      | 0,11             | 0,16  | 5,71       | 0,01       |
| Getreideerzeugnisse a.n.g.            | -0,078                | 11,584  | 3,119      | 0,358      | -0,03            | 0,45  | 31,11      | 0,02       |
| Grundstücks- und Wohnungswesen        | 0,535                 | 13,787  | 0,955      | 0,290      | 0,08             | 0,10  | 3,48       | 0,16       |
| Gummi- und Kunststoffherzeugnisse     | 7,770                 | 125,504 | 27,693     | -4,837     | 0,13             | 0,20  | 6,60       | -0,42      |
| Handel                                | 0,647                 | 33,666  | 20,788     | 3,047      | 0,02             | 0,08  | 3,82       | 0,13       |
| Holzwaren                             | -0,063                | 23,378  | 17,425     | 0,368      | 0,00             | 0,12  | 1,30       | 0,02       |
| Kohle                                 | 0,000                 | -0,033  | -5,385     | 18,671     | -0,09            | -0,03 | -2,67      | 0,03       |
| Kommunikation                         | 9,693                 | 55,590  | 19,364     | 2,717      | 0,16             | 0,05  | 2,59       | 0,05       |
| Kraftfahrzeuge und Teile              | 8,324                 | 591,900 | 6,919      | -26,844    | 0,05             | 0,20  | 3,40       | -1,33      |
| Lagerei u. unterstützende Tätigk.     | 0,251                 | 11,381  | 14,875     | 0,785      | 0,05             | 0,16  | 8,80       | 0,15       |
| Lederwaren                            | 0,435                 | 35,010  | 67,999     | -0,967     | 0,03             | 0,11  | 29,63      | -0,30      |
| Luftverkehr                           | 2,755                 | 103,828 | 63,301     | -5,520     | 0,13             | 0,20  | 3,38       | -0,10      |
| Maschinen u. Ausrüstungen a.n.g.      | 31,682                | 568,420 | 40,256     | -23,601    | 0,15             | 0,20  | 3,71       | -0,72      |
| Metalle a.n.g.                        | 0,959                 | 5,767   | -6,430     | -4,580     | 0,02             | 0,01  | -0,51      | -0,01      |
| Metallerzeugnisse                     | 12,798                | 100,017 | 12,007     | -2,575     | 0,15             | 0,15  | 3,68       | -0,26      |
| Mineralische Erzeugnisse a.n.g.       | 0,871                 | 57,754  | 8,387      | -0,791     | 0,03             | 0,17  | 8,43       | -0,34      |
| Molkereiprodukte                      | -1,958                | 82,530  | 348,965    | -0,201     | -0,14            | 0,46  | 3,05       | -0,01      |
| Nahrungsmittel a.n.g.                 | -2,476                | 224,642 | 202,225    | -3,356     | -0,05            | 0,31  | 5,26       | -0,08      |
| Öffentl. Verwaltung u. Verteidigung   | -0,245                | 7,877   | 3,450      | 0,381      | -0,04            | 0,04  | 1,82       | 0,04       |
| Öl                                    | 0,000                 | -0,425  | -10,937    | 2,111      | -0,25            | -0,21 | -9,18      | 0,12       |
| Ölsaaten                              | -0,044                | 0,918   | 1,803      | 0,918      | -0,02            | 0,07  | 21,90      | 0,06       |
| Papiererzeugnisse, Verlagswesen       | -0,070                | 51,096  | -3,097     | -1,936     | 0,00             | 0,11  | -0,28      | -0,12      |
| Pflanzliche Erzeugnisse a.n.g.        | -0,048                | 9,273   | 20,964     | 0,018      | -0,04            | 0,15  | 12,09      | 0,00       |
| Pflanzliche Öle und Fette             | -0,192                | 27,189  | 1,598      | -0,698     | -0,05            | 0,31  | 2,06       | -0,13      |
| Pharmazeutische Grunderz.             | -0,440                | 79,826  | 29,322     | -10,219    | 0,00             | 0,04  | 8,79       | -0,39      |
| Rinder, Schafe, Ziegen, Pferde        | -0,221                | 0,586   | -0,810     | 2,220      | -0,10            | 0,01  | -0,36      | 0,09       |
| Rohmilch                              | 0,000                 | 0,013   | 0,001      | 0,000      | -0,06            | 0,13  | 5,22       | 0,14       |
| Rohreis                               | 0,000                 | 0,000   | 0,000      | 0,000      | -0,05            | 0,00  | 5,12       | 0,04       |
| Textilien                             | 0,242                 | 42,180  | 43,692     | -1,853     | 0,01             | 0,16  | 8,65       | -0,37      |
| Tierische Erzeugnisse a.n.g.          | -0,292                | 6,936   | 58,772     | 0,507      | -0,14            | 0,15  | 8,60       | 0,05       |
| Transportdienstleistungen a.n.g.      | -0,045                | 6,047   | 3,136      | 0,569      | 0,00             | 0,05  | 3,14       | 0,10       |
| Unternehmensdienstl. a.n.g.           | 2,467                 | 39,408  | 29,305     | 11,839     | 0,02             | 0,02  | 1,93       | 0,13       |
| Verarbeiteter Reis                    | -0,005                | 0,416   | 0,001      | 0,095      | -0,15            | 0,08  | 0,40       | 0,05       |
| Versicherungen                        | 0,224                 | 22,195  | 6,675      | 3,609      | 0,03             | 0,09  | 3,10       | 0,27       |
| Wasser                                | 0,001                 | 0,118   | 0,043      | 0,042      | 0,01             | 0,09  | 2,84       | 0,15       |
| Wassertransport                       | 0,069                 | 11,163  | 42,314     | -0,090     | 0,03             | 0,13  | 17,45      | -0,02      |
| Weizen                                | -0,054                | -0,737  | 0,161      | 4,216      | -0,02            | -0,01 | 85,96      | 0,07       |
| Wolle, Seidenraupenkokons             | 0,000                 | -0,010  | 17,398     | -4,214     | -0,03            | -0,01 | 8,19       | -0,12      |
| Zucker                                | -0,029                | 0,311   | 0,002      | 0,045      | -0,02            | 0,02  | 0,01       | 0,00       |
| Zuckerrohr, Zuckerrüben               | 0,001                 | 0,144   | 0,000      | 0,000      | 0,01             | 0,05  | 0,68       | -0,01      |

Q: WIFO-Berechnungen auf Basis des KITE-Modells.



## Übersicht A.8: Veränderung der Gesamtexporte infolge eines tiefen FHA mit Australien

|                                       | Veränderung in Mio. € |           |            |            | Veränderung in % |       |            |            |
|---------------------------------------|-----------------------|-----------|------------|------------|------------------|-------|------------|------------|
|                                       | Österreich            | EU        | Neuseeland | Australien | Österreich       | EU    | Neuseeland | Australien |
| Bauwesen                              | -2,165                | -67,893   | 0,984      | 31,090     | -0,23            | -0,39 | 0,75       | 6,49       |
| Bearbeitete Waren a.n.g.              | 35,996                | 861,050   | -5,017     | 199,489    | 0,64             | 0,82  | -0,64      | 6,91       |
| Beherbergung, Gastronomie und DL      | -10,981               | 1.122,992 | 5,440      | 1.540,099  | -0,06            | 0,74  | 0,08       | 8,82       |
| Bekleidung                            | 0,614                 | 163,368   | -1,587     | 18,556     | 0,04             | 0,49  | -0,89      | 7,56       |
| Bergbau a.n.g.                        | -1,613                | -51,907   | 0,238      | 1.115,053  | -0,43            | -0,30 | 0,48       | 1,45       |
| Bildung                               | -3,159                | -108,239  | 20,453     | 604,234    | -0,47            | -0,70 | 0,93       | 3,83       |
| Chemische Erzeugnisse                 | -1,928                | 561,391   | -7,591     | 206,918    | -0,02            | 0,28  | -0,75      | 5,40       |
| Computer, elektr., opt. Produkte      | 27,622                | 819,709   | -1,109     | 218,027    | 0,24             | 0,43  | -0,17      | 6,61       |
| Eisenmetalle                          | 24,807                | 188,407   | -1,010     | 61,822     | 0,26             | 0,41  | -0,27      | 3,41       |
| Elektrische Geräte                    | 72,901                | 836,840   | -10,476    | 108,777    | 0,61             | 0,65  | -2,07      | 8,46       |
| Elektrizität                          | -1,934                | -17,097   | 0,001      | 0,014      | -0,16            | -0,25 | 1,03       | 7,28       |
| Erdöl, Kohleprodukte                  | 4,544                 | 6,692     | 2,156      | 33,593     | 0,51             | 0,01  | 0,43       | 2,21       |
| Fahrzeuge a.n.g.                      | 113,802               | 186,664   | -3,410     | 100,009    | 2,45             | 0,17  | -1,03      | 7,67       |
| Fasern auf pflanzlicher Basis         | -0,023                | -7,876    | 0,001      | 65,511     | -1,62            | -1,44 | 1,88       | 3,52       |
| Finanzdienstleistungen a.n.g.         | -4,338                | -39,295   | 3,183      | 182,139    | -0,18            | -0,08 | 0,61       | 5,26       |
| Fischerei                             | -0,003                | -0,413    | 0,501      | 32,414     | -0,09            | -0,04 | 0,14       | 3,34       |
| Fleischerzeugnisse a.n.g.             | -0,631                | 108,161   | -0,270     | 19,705     | -0,05            | 0,58  | -0,05      | 3,88       |
| Fleischerzeugnisse v. Rindern         | -2,142                | -4,729    | 16,079     | 359,948    | -0,36            | -0,13 | 0,33       | 3,41       |
| Forstwirtschaft                       | -0,006                | -3,842    | 12,447     | 3,950      | -0,01            | -0,30 | 0,52       | 0,57       |
| Freizeit- und andere Dienstleistungen | -0,569                | -10,642   | 0,763      | 22,815     | -0,12            | -0,18 | 0,74       | 6,97       |
| Gas                                   | -2,408                | -7,334    | 0,013      | 649,122    | -2,41            | -2,19 | 1,37       | 1,86       |
| Gasherstellung, -verteilung           | 0,003                 | 3,525     | 0,000      | 6,527      | 0,68             | 3,27  | 0,36       | 11,53      |
| Gemüse, Früchte, Nüsse                | -0,155                | 27,776    | 5,694      | 134,419    | -0,06            | 0,20  | 0,21       | 2,81       |
| Gesundheits- und Sozialwesen          | 0,092                 | -17,772   | 1,213      | 27,602     | 0,02             | -0,34 | 0,97       | 5,20       |
| Getränke, Tabakerzeugnisse            | 48,876                | 582,002   | -4,892     | 226,433    | 1,45             | 1,20  | -0,31      | 7,12       |
| Getreideerzeugnisse a.n.g.            | 0,097                 | -2,995    | 0,023      | 19,501     | 0,03             | -0,12 | 0,23       | 0,92       |
| Grundstücks- und Wohnungswesen        | -0,717                | 21,391    | 0,201      | 10,850     | -0,11            | 0,15  | 0,73       | 5,96       |
| Gummi- und Kunststoffherzeugnisse     | 16,460                | 529,674   | -8,408     | 81,039     | 0,28             | 0,85  | -2,01      | 6,97       |
| Handel                                | -3,837                | -125,620  | 4,649      | 211,344    | -0,12            | -0,30 | 0,85       | 9,00       |
| Holzwaren                             | 11,225                | 200,051   | -0,714     | 29,364     | 0,23             | 1,02  | -0,05      | 1,66       |
| Kohle                                 | -0,002                | -1,228    | 0,650      | 1.954,357  | -2,02            | -1,13 | 0,32       | 3,57       |
| Kommunikation                         | -6,142                | 511,747   | 5,457      | 367,767    | -0,10            | 0,45  | 0,73       | 7,04       |
| Kraftfahrzeuge und Teile              | 127,498               | 7.357,045 | -19,437    | 163,229    | 0,71             | 2,44  | -9,54      | 8,06       |
| Lagerei u. unterstützende Tätigk.     | -0,608                | -19,627   | 1,534      | 38,988     | -0,12            | -0,28 | 0,91       | 7,64       |
| Lederwaren                            | -0,342                | 299,159   | -3,342     | 62,438     | -0,02            | 0,91  | -1,46      | 19,23      |
| Luftverkehr                           | -5,208                | 12,586    | 6,918      | 279,133    | -0,24            | 0,02  | 0,37       | 4,99       |
| Maschinen u. Ausrüstungen a.n.g.      | 69,309                | 2.254,850 | -35,931    | 211,588    | 0,33             | 0,79  | -3,31      | 6,50       |
| Metalle a.n.g.                        | -2,471                | -9,553    | -8,555     | 554,151    | -0,04            | -0,02 | -0,68      | 1,45       |
| Metallerzeugnisse                     | 60,674                | 483,702   | -2,246     | 52,965     | 0,73             | 0,73  | -0,69      | 5,42       |
| Mineralische Erzeugnisse a.n.g.       | 10,083                | 275,234   | -0,133     | 19,224     | 0,34             | 0,81  | -0,13      | 8,19       |
| Molkereiprodukte                      | 17,513                | 190,759   | 28,485     | 56,991     | 1,26             | 1,07  | 0,25       | 2,73       |
| Nahrungsmittel a.n.g.                 | -2,749                | 969,415   | -41,805    | 115,516    | -0,06            | 1,32  | -1,09      | 2,90       |
| Öffentl. Verwaltung u. Verteidigung   | -2,918                | -83,795   | 1,677      | 39,407     | -0,53            | -0,47 | 0,89       | 4,01       |
| Öl                                    | -0,002                | -6,247    | 3,459      | 81,850     | -3,23            | -3,06 | 2,90       | 4,58       |
| Ölsaaten                              | 0,624                 | 0,386     | 0,026      | 936,903    | 0,27             | 0,03  | 0,31       | 58,34      |
| Papiererzeugnisse, Verlagswesen       | 12,072                | 248,472   | -8,251     | 50,594     | 0,19             | 0,55  | -0,74      | 3,17       |
| Pflanzliche Erzeugnisse a.n.g.        | -0,022                | 20,790    | 0,577      | 34,488     | -0,02            | 0,34  | 0,33       | 5,32       |
| Pflanzliche Öle und Fette             | -7,080                | 204,729   | -0,103     | 26,136     | -1,97            | 2,30  | -0,13      | 4,82       |
| Pharmazeutische Grunderz.             | -1,583                | 828,689   | -5,737     | 193,389    | -0,01            | 0,44  | -1,72      | 7,35       |
| Rinder, Schafe, Ziegen, Pferde        | -0,499                | -3,743    | 1,708      | 20,129     | -0,23            | -0,08 | 0,76       | 0,80       |
| Rohmilch                              | 0,001                 | 0,034     | 0,000      | 0,014      | 0,11             | 0,35  | 0,17       | 6,90       |
| Rohreis                               | 0,000                 | -0,074    | 0,000      | 0,001      | -0,11            | -0,43 | 0,80       | 2,55       |
| Textilien                             | -6,541                | 127,954   | -2,488     | 29,931     | -0,22            | 0,47  | -0,49      | 6,00       |
| Tierische Erzeugnisse a.n.g.          | -0,056                | -8,588    | 3,085      | 27,631     | -0,03            | -0,19 | 0,45       | 3,00       |
| Transportdienstleistungen a.n.g.      | -1,196                | -12,088   | 0,745      | 50,569     | -0,07            | -0,09 | 0,75       | 8,74       |
| Unternehmensdienstl. a.n.g.           | -12,489               | -193,201  | 5,655      | 714,086    | -0,10            | -0,10 | 0,37       | 7,92       |
| Verarbeiteter Reis                    | -0,017                | -1,104    | 0,001      | 11,043     | -0,54            | -0,22 | 0,32       | 5,88       |
| Versicherungen                        | -1,476                | -115,021  | 2,082      | 54,802     | -0,19            | -0,45 | 0,97       | 4,10       |
| Wasser                                | -0,010                | -0,065    | 0,013      | 1,854      | -0,11            | -0,05 | 0,87       | 6,54       |
| Wassertransport                       | -0,874                | -32,895   | 2,349      | 43,584     | -0,43            | -0,39 | 0,97       | 9,50       |
| Weizen                                | -0,588                | -6,914    | 0,001      | 75,639     | -0,23            | -0,12 | 0,38       | 1,32       |
| Wolle, Seidenraupenkokons             | -0,003                | -0,584    | -3,398     | 119,369    | -0,19            | -0,45 | -1,60      | 3,50       |
| Zucker                                | -0,087                | -2,793    | 0,053      | 8,321      | -0,06            | -0,19 | 0,24       | 0,93       |
| Zuckerrohr, Zuckerrüben               | 0,002                 | -0,234    | 0,000      | 0,002      | 0,02             | -0,08 | 0,10       | 2,07       |

Q: WIFO-Berechnungen auf Basis des KITE-Modells.

## Übersicht A.9: Veränderung der Gesamtexporte infolge tiefer FHA mit Neuseeland und Australien

|                                       | Veränderung in Mio. € |           |            |            | Veränderung in % |       |            |            |
|---------------------------------------|-----------------------|-----------|------------|------------|------------------|-------|------------|------------|
|                                       | Österreich            | EU        | Neuseeland | Australien | Österreich       | EU    | Neuseeland | Australien |
| Bauwesen                              | -2,400                | -67,123   | 1,015      | 31,666     | -0,26            | -0,39 | 0,77       | 6,61       |
| Bearbeitete Waren a.n.g.              | 37,622                | 938,556   | 57,286     | 191,928    | 0,67             | 0,90  | 7,36       | 6,64       |
| Beherbergung, Gastronomie und DL      | -19,810               | 1,331,338 | 294,867    | 1,535,251  | -0,11            | 0,87  | 4,08       | 8,79       |
| Bekleidung                            | 0,829                 | 192,193   | 0,766      | 18,410     | 0,05             | 0,58  | 0,43       | 7,50       |
| Bergbau a.n.g.                        | -1,633                | -54,417   | 0,330      | 1,122,325  | -0,43            | -0,32 | 0,67       | 1,46       |
| Bildung                               | -3,411                | -110,913  | 34,939     | 611,906    | -0,51            | -0,72 | 1,58       | 3,88       |
| Chemische Erzeugnisse                 | -1,184                | 697,244   | 33,455     | 199,942    | -0,01            | 0,35  | 3,30       | 5,22       |
| Computer, elektr., opt. Produkte      | 31,455                | 939,246   | 26,505     | 210,749    | 0,27             | 0,49  | 4,02       | 6,39       |
| Eisenmetalle                          | 28,169                | 207,236   | 0,521      | 60,409     | 0,30             | 0,45  | 0,14       | 3,33       |
| Elektrische Geräte                    | 80,713                | 987,574   | 16,767     | 96,500     | 0,68             | 0,77  | 3,31       | 7,50       |
| Elektrizität                          | -2,081                | -18,743   | 0,006      | 0,014      | -0,17            | -0,28 | 5,50       | 7,31       |
| Erdöl, Kohleprodukte                  | 4,588                 | 13,086    | 0,853      | 35,156     | 0,52             | 0,02  | 0,17       | 2,31       |
| Fahrzeuge a.n.g.                      | 116,667               | 283,209   | 14,010     | 90,883     | 2,51             | 0,25  | 4,25       | 6,97       |
| Fasern auf pflanzlicher Basis         | -0,025                | -7,821    | 0,002      | 66,291     | -1,76            | -1,43 | 2,64       | 3,56       |
| Finanzdienstleistungen a.n.g.         | -4,826                | -19,089   | 4,379      | 186,608    | -0,20            | -0,04 | 0,84       | 5,39       |
| Fischerei                             | -0,004                | -0,224    | 0,968      | 32,456     | -0,11            | -0,02 | 0,27       | 3,34       |
| Fleischerzeugnisse a.n.g.             | -0,573                | 179,863   | 62,344     | 18,000     | -0,04            | 0,96  | 12,53      | 3,54       |
| Fleischerzeugnisse v. Rindern         | -4,959                | -2,427    | 424,676    | 357,361    | -0,83            | -0,07 | 8,59       | 3,38       |
| Forstwirtschaft                       | -0,017                | -3,558    | -18,871    | 4,193      | -0,01            | -0,28 | -0,78      | 0,60       |
| Freizeit- und andere Dienstleistungen | -0,544                | -7,034    | 3,366      | 23,282     | -0,11            | -0,12 | 3,25       | 7,11       |
| Gas                                   | -2,505                | -7,765    | -0,082     | 671,127    | -2,50            | -2,32 | -8,36      | 1,93       |
| Gasherstellung, -verteilung           | 0,003                 | 3,485     | 0,000      | 6,546      | 0,64             | 3,23  | -0,96      | 11,57      |
| Gemüse, Früchte, Nüsse                | -0,267                | 36,998    | 440,138    | 134,821    | -0,10            | 0,26  | 16,36      | 2,82       |
| Gesundheits- und Sozialwesen          | 0,059                 | -16,942   | 4,523      | 28,387     | 0,02             | -0,33 | 3,60       | 5,35       |
| Getränke, Tabakerzeugnisse            | 52,738                | 659,449   | 86,492     | 226,793    | 1,56             | 1,36  | 5,41       | 7,13       |
| Getreideerzeugnisse a.n.g.            | 0,018                 | 8,563     | 3,155      | 19,855     | 0,01             | 0,33  | 31,46      | 0,94       |
| Grundstücks- und Wohnungswesen        | -0,188                | 35,009    | 1,157      | 11,164     | -0,03            | 0,24  | 4,22       | 6,13       |
| Gummi- und Kunststoffherzeugnisse     | 24,139                | 653,847   | 19,439     | 76,316     | 0,42             | 1,05  | 4,64       | 6,56       |
| Handel                                | -3,192                | -92,162   | 25,491     | 214,588    | -0,10            | -0,22 | 4,68       | 9,14       |
| Holzwaren                             | 11,165                | 223,301   | 16,395     | 29,743     | 0,23             | 1,13  | 1,23       | 1,68       |
| Kohle                                 | -0,002                | -1,257    | -4,997     | 1,973,285  | -2,10            | -1,16 | -2,48      | 3,61       |
| Kommunikation                         | 3,427                 | 566,876   | 24,685     | 370,894    | 0,06             | 0,50  | 3,30       | 7,10       |
| Kraftfahrzeuge und Teile              | 135,777               | 7,943,824 | -12,550    | 135,251    | 0,75             | 2,64  | -6,16      | 6,68       |
| Lagerei u. unterstützende Tätigk.     | -0,359                | -8,336    | 16,558     | 39,800     | -0,07            | -0,12 | 9,79       | 7,80       |
| Lederwaren                            | 0,090                 | 333,986   | 65,017     | 61,472     | 0,01             | 1,01  | 28,33      | 18,94      |
| Luftverkehr                           | -2,475                | 115,834   | 69,965     | 273,592    | -0,11            | 0,23  | 3,73       | 4,89       |
| Maschinen u. Ausrüstungen a.n.g.      | 100,838               | 2,820,804 | 4,153      | 187,775    | 0,49             | 0,99  | 0,38       | 5,77       |
| Metalle a.n.g.                        | -1,509                | -3,668    | -15,519    | 549,456    | -0,03            | -0,01 | -1,24      | 1,44       |
| Metallerzeugnisse                     | 73,370                | 583,114   | 9,764      | 50,461     | 0,89             | 0,88  | 3,00       | 5,17       |
| Mineralische Erzeugnisse a.n.g.       | 10,951                | 332,609   | 8,296      | 18,467     | 0,36             | 0,98  | 8,33       | 7,87       |
| Molkereiprodukte                      | 15,537                | 273,847   | 376,935    | 56,822     | 1,12             | 1,54  | 3,29       | 2,73       |
| Nahrungsmittel a.n.g.                 | -5,215                | 1,194,675 | 160,590    | 112,444    | -0,11            | 1,63  | 4,17       | 2,82       |
| Öffentl. Verwaltung u. Verteidigung   | -3,155                | -75,907   | 5,084      | 39,801     | -0,58            | -0,42 | 2,68       | 4,05       |
| Öl                                    | -0,002                | -6,646    | -8,126     | 83,940     | -3,46            | -3,26 | -6,82      | 4,69       |
| Ölsaaten                              | 0,580                 | 1,307     | 1,848      | 938,282    | 0,25             | 0,10  | 22,44      | 58,43      |
| Papiererzeugnisse, Verlagswesen       | 12,010                | 299,073   | -11,871    | 48,866     | 0,19             | 0,66  | -1,06      | 3,06       |
| Pflanzliche Erzeugnisse a.n.g.        | -0,070                | 30,024    | 21,597     | 34,493     | -0,06            | 0,50  | 12,46      | 5,32       |
| Pflanzliche Öle und Fette             | -7,268                | 231,899   | 1,449      | 25,447     | -2,02            | 2,60  | 1,87       | 4,70       |
| Pharmazeutische Grunderz.             | -1,967                | 908,427   | 23,762     | 183,167    | -0,02            | 0,48  | 7,13       | 6,96       |
| Rinder, Schafe, Ziegen, Pferde        | -0,717                | -3,118    | 0,807      | 22,354     | -0,33            | -0,07 | 0,36       | 0,89       |
| Rohmilch                              | 0,000                 | 0,047     | 0,001      | 0,014      | 0,06             | 0,48  | 5,40       | 7,03       |
| Rohreis                               | 0,000                 | -0,074    | 0,000      | 0,001      | -0,16            | -0,43 | 5,91       | 2,59       |
| Textilien                             | -6,300                | 169,592   | 41,410     | 28,110     | -0,21            | 0,62  | 8,20       | 5,63       |
| Tierische Erzeugnisse a.n.g.          | -0,349                | -1,600    | 62,136     | 28,128     | -0,17            | -0,04 | 9,09       | 3,05       |
| Transportdienstleistungen a.n.g.      | -1,235                | -5,987    | 3,877      | 51,173     | -0,07            | -0,04 | 3,88       | 8,85       |
| Unternehmensdienstl. a.n.g.           | -10,030               | -153,094  | 34,719     | 726,598    | -0,08            | -0,08 | 2,28       | 8,06       |
| Verarbeiteter Reis                    | -0,022                | -0,693    | 0,001      | 11,147     | -0,69            | -0,14 | 0,65       | 5,93       |
| Versicherungen                        | -1,252                | -92,850   | 8,746      | 58,578     | -0,16            | -0,36 | 4,07       | 4,38       |
| Wasser                                | -0,009                | 0,051     | 0,056      | 1,897      | -0,10            | 0,04  | 3,70       | 6,69       |
| Wassertransport                       | -0,805                | -21,760   | 45,026     | 43,431     | -0,40            | -0,26 | 18,56      | 9,47       |
| Weizen                                | -0,642                | -7,632    | 0,163      | 79,884     | -0,25            | -0,13 | 86,77      | 1,40       |
| Wolle, Seidenraupenkokons             | -0,003                | -0,592    | 12,268     | 115,054    | -0,21            | -0,45 | 5,77       | 3,38       |
| Zucker                                | -0,116                | -2,480    | 0,052      | 8,366      | -0,08            | -0,17 | 0,24       | 0,93       |
| Zuckerrohr, Zuckerrüben               | 0,003                 | -0,091    | 0,000      | 0,002      | 0,03             | -0,03 | 0,77       | 2,06       |

Q: WIFO-Berechnungen auf Basis des KITE-Modells.

## Übersicht A.10: Veränderung der Gesamtexporte infolge eines tiefen FHA ohne Agrarliberalisierung mit Neuseeland

|                                       | Veränderung in Mio. € |         |            |            | Veränderung in % |       |            |            |
|---------------------------------------|-----------------------|---------|------------|------------|------------------|-------|------------|------------|
|                                       | Österreich            | EU      | Neuseeland | Australien | Österreich       | EU    | Neuseeland | Australien |
| Bauwesen                              | -0,272                | -1,143  | 2,333      | -0,521     | -0,03            | -0,01 | 1,77       | -0,11      |
| Bearbeitete Waren a.n.g.              | 1,465                 | 72,136  | 67,808     | -9,571     | 0,03             | 0,07  | 8,71       | -0,33      |
| Beherbergung, Gastronomie und DL      | -7,734                | 129,687 | 368,390    | -10,580    | -0,04            | 0,09  | 5,10       | -0,06      |
| Bekleidung                            | 0,181                 | 27,147  | 3,232      | -0,411     | 0,01             | 0,08  | 1,81       | -0,17      |
| Bergbau a.n.g.                        | -0,042                | -2,652  | 0,700      | 19,056     | -0,01            | -0,02 | 1,41       | 0,02       |
| Bildung                               | -0,327                | -5,884  | 56,788     | 7,678      | -0,05            | -0,04 | 2,58       | 0,05       |
| Chemische Erzeugnisse                 | 0,227                 | 113,775 | 52,366     | -14,140    | 0,00             | 0,06  | 5,17       | -0,37      |
| Computer, elektr., opt. Produkte      | 3,398                 | 111,602 | 31,576     | -9,288     | 0,03             | 0,06  | 4,79       | -0,28      |
| Eisenmetalle                          | 2,980                 | 17,387  | 3,146      | -1,581     | 0,03             | 0,04  | 0,84       | -0,09      |
| Elektrische Geräte                    | 7,224                 | 141,451 | 31,891     | -12,944    | 0,06             | 0,11  | 6,30       | -1,01      |
| Elektrizität                          | -0,164                | -1,994  | 0,007      | 0,000      | -0,01            | -0,03 | 6,44       | 0,05       |
| Erdöl, Kohleprodukte                  | 0,032                 | 4,226   | 5,222      | 0,911      | 0,00             | 0,01  | 1,04       | 0,06       |
| Fahrzeuge a.n.g.                      | 2,580                 | 85,331  | 21,079     | -9,399     | 0,06             | 0,08  | 6,39       | -0,72      |
| Fasern auf pflanzlicher Basis         | -0,002                | -0,320  | 0,001      | 1,993      | -0,16            | -0,06 | 1,01       | 0,11       |
| Finanzdienstleistungen a.n.g.         | -0,649                | 15,539  | 11,140     | 2,103      | -0,03            | 0,03  | 2,14       | 0,06       |
| Fischerei                             | -0,001                | -0,194  | 1,028      | 0,221      | -0,02            | -0,02 | 0,29       | 0,02       |
| Fleischerzeugnisse a.n.g.             | -0,089                | 11,338  | 13,208     | -0,165     | -0,01            | 0,06  | 2,66       | -0,03      |
| Fleischerzeugnisse v. Rindern         | -0,491                | -0,268  | 64,216     | 1,552      | -0,08            | -0,01 | 1,30       | 0,01       |
| Forstwirtschaft                       | -0,014                | -0,359  | -4,366     | 0,191      | -0,01            | -0,03 | -0,18      | 0,03       |
| Freizeit- und andere Dienstleistungen | -0,002                | 2,533   | 4,491      | 0,168      | 0,00             | 0,04  | 4,34       | 0,05       |
| Gas                                   | -0,108                | -0,610  | -0,017     | 44,684     | -0,11            | -0,18 | -1,73      | 0,13       |
| Gasherstellung, -verteilung           | 0,000                 | -0,052  | 0,000      | 0,033      | -0,04            | -0,05 | 0,62       | 0,06       |
| Gemüse, Früchte, Nüsse                | -0,038                | -1,202  | 70,360     | 0,890      | -0,01            | -0,01 | 2,62       | 0,02       |
| Gesundheits- und Sozialwesen          | -0,038                | -0,137  | 5,656      | 0,316      | -0,01            | 0,00  | 4,50       | 0,06       |
| Getränke, Tabakerzeugnisse            | -0,045                | 0,541   | 10,137     | 0,982      | 0,00             | 0,00  | 0,63       | 0,03       |
| Getreideerzeugnisse a.n.g.            | -0,056                | -0,036  | 0,014      | 0,398      | -0,02            | 0,00  | 0,14       | 0,02       |
| Grundstücks- und Wohnungswesen        | 0,474                 | 12,194  | 1,458      | -0,047     | 0,07             | 0,08  | 5,32       | -0,03      |
| Gummi- und Kunststoffherzeugnisse     | 7,326                 | 116,289 | 32,923     | -7,901     | 0,13             | 0,19  | 7,85       | -0,68      |
| Handel                                | 0,455                 | 26,553  | 30,600     | 1,151      | 0,01             | 0,06  | 5,62       | 0,05       |
| Holzwaren                             | -0,272                | 21,240  | 30,124     | 0,146      | -0,01            | 0,11  | 2,25       | 0,01       |
| Kohle                                 | 0,000                 | -0,065  | 0,555      | 30,532     | -0,13            | -0,06 | 0,28       | 0,06       |
| Kommunikation                         | 8,903                 | 42,564  | 32,843     | -0,772     | 0,15             | 0,04  | 4,39       | -0,01      |
| Kraftfahrzeuge und Teile              | 7,499                 | 566,252 | 9,265      | -27,784    | 0,04             | 0,19  | 4,55       | -1,37      |
| Lagerei u. unterstützende Tätigk.     | 0,212                 | 9,610   | 18,281     | 0,369      | 0,04             | 0,14  | 10,81      | 0,07       |
| Lederwaren                            | 0,298                 | 30,837  | 69,828     | -1,013     | 0,02             | 0,09  | 30,43      | -0,31      |
| Luftverkehr                           | 2,471                 | 93,853  | 90,016     | -7,582     | 0,11             | 0,18  | 4,80       | -0,14      |
| Maschinen u. Ausrüstungen a.n.g.      | 30,265                | 540,522 | 50,495     | -24,839    | 0,15             | 0,19  | 4,65       | -0,76      |
| Metalle a.n.g.                        | 0,512                 | 0,278   | 9,602      | 2,447      | 0,01             | 0,00  | 0,77       | 0,01       |
| Metallerzeugnisse                     | 12,311                | 95,218  | 14,279     | -3,816     | 0,15             | 0,14  | 4,38       | -0,39      |
| Mineralische Erzeugnisse a.n.g.       | 0,728                 | 54,323  | 9,379      | -1,405     | 0,02             | 0,16  | 9,42       | -0,60      |
| Molkereiprodukte                      | -1,303                | 18,047  | 235,028    | 0,157      | -0,09            | 0,10  | 2,05       | 0,01       |
| Nahrungsmittel a.n.g.                 | -1,414                | 26,788  | 78,008     | 2,323      | -0,03            | 0,04  | 2,03       | 0,06       |
| Öffentl. Verwaltung u. Verteidigung   | -0,294                | 5,075   | 6,977      | 0,506      | -0,05            | 0,03  | 3,68       | 0,05       |
| Öl                                    | 0,000                 | -0,443  | -1,890     | 3,497      | -0,30            | -0,22 | -1,59      | 0,20       |
| Ölsaaten                              | -0,051                | -0,126  | 0,020      | 0,369      | -0,02            | -0,01 | 0,24       | 0,02       |
| Papiererzeugnisse, Verlagswesen       | -0,343                | 46,184  | 10,946     | -5,693     | -0,01            | 0,10  | 0,98       | -0,36      |
| Pflanzliche Erzeugnisse a.n.g.        | -0,024                | -0,507  | 1,995      | 0,207      | -0,02            | -0,01 | 1,15       | 0,03       |
| Pflanzliche Öle und Fette             | -0,102                | -0,038  | 0,393      | 0,798      | -0,03            | 0,00  | 0,51       | 0,15       |
| Pharmazeutische Grunderz.             | -1,008                | 53,516  | 32,788     | -11,781    | -0,01            | 0,03  | 9,83       | -0,45      |
| Rinder, Schafe, Ziegen, Pferde        | -0,077                | -0,535  | 0,288      | 0,793      | -0,04            | -0,01 | 0,13       | 0,03       |
| Rohmilch                              | 0,000                 | -0,003  | 0,000      | 0,000      | -0,07            | -0,03 | 0,24       | 0,10       |
| Rohreis                               | 0,000                 | -0,005  | 0,000      | 0,000      | -0,03            | -0,03 | 1,41       | 0,02       |
| Textilien                             | 0,025                 | 38,216  | 49,941     | -1,799     | 0,00             | 0,14  | 9,89       | -0,36      |
| Tierische Erzeugnisse a.n.g.          | -0,129                | 2,067   | 20,326     | 0,355      | -0,06            | 0,05  | 2,97       | 0,04       |
| Transportdienstleistungen a.n.g.      | -0,109                | 4,172   | 4,751      | 0,319      | -0,01            | 0,03  | 4,76       | 0,06       |
| Unternehmensdienstl. a.n.g.           | 1,662                 | 14,612  | 57,313     | 4,626      | 0,01             | 0,01  | 3,77       | 0,05       |
| Verarbeiteter Reis                    | -0,002                | -0,330  | 0,002      | 0,171      | -0,07            | -0,07 | 1,00       | 0,09       |
| Versicherungen                        | 0,167                 | 18,569  | 10,733     | 0,398      | 0,02             | 0,07  | 4,99       | 0,03       |
| Wasser                                | 0,000                 | 0,097   | 0,072      | 0,020      | 0,01             | 0,08  | 4,73       | 0,07       |
| Wassertransport                       | 0,035                 | 9,979   | 46,841     | -0,121     | 0,02             | 0,12  | 19,31      | -0,03      |
| Weizen                                | -0,033                | -0,560  | 0,047      | 2,325      | -0,01            | -0,01 | 24,99      | 0,04       |
| Wolle, Seidenraupenkokons             | 0,000                 | -0,035  | 0,523      | 0,342      | -0,01            | -0,03 | 0,25       | 0,01       |
| Zucker                                | -0,026                | -0,257  | -0,018     | 0,162      | -0,02            | -0,02 | -0,08      | 0,02       |
| Zuckerrohr, Zuckerrüben               | -0,001                | -0,021  | 0,000      | 0,000      | -0,01            | -0,01 | 0,52       | 0,02       |

Q: WIFO-Berechnungen auf Basis des KITE-Modells.

## Übersicht A.11: Veränderung der Gesamtexporte infolge eines tiefen FHA ohne Agrarliberalisierung mit Australien

|                                       | Veränderung in Mio. € |           |            |            | Veränderung in % |       |            |            |
|---------------------------------------|-----------------------|-----------|------------|------------|------------------|-------|------------|------------|
|                                       | Österreich            | EU        | Neuseeland | Australien | Österreich       | EU    | Neuseeland | Australien |
| Bauwesen                              | -2,095                | -59,345   | 0,699      | 31,639     | -0,23            | -0,34 | 0,53       | 6,61       |
| Bearbeitete Waren a.n.g.              | 36,190                | 878,772   | -5,768     | 200,624    | 0,64             | 0,84  | -0,74      | 6,94       |
| Beherbergung, Gastronomie und DL      | -7,532                | 1.128,772 | -1,071     | 1.398,718  | -0,04            | 0,74  | -0,01      | 8,01       |
| Bekleidung                            | 0,492                 | 165,494   | -1,819     | 18,680     | 0,03             | 0,50  | -1,02      | 7,61       |
| Bergbau a.n.g.                        | -1,570                | -44,684   | 0,156      | 1.164,382  | -0,42            | -0,26 | 0,31       | 1,51       |
| Bildung                               | -3,050                | -100,627  | 15,154     | 607,727    | -0,45            | -0,65 | 0,69       | 3,85       |
| Chemische Erzeugnisse                 | -1,326                | 591,644   | -9,461     | 208,426    | -0,02            | 0,30  | -0,93      | 5,44       |
| Computer, elektr., opt. Produkte      | 28,478                | 841,203   | -1,627     | 219,137    | 0,24             | 0,44  | -0,25      | 6,65       |
| Eisenmetalle                          | 25,531                | 191,343   | -1,225     | 62,245     | 0,27             | 0,41  | -0,33      | 3,44       |
| Elektrische Geräte                    | 74,072                | 861,444   | -11,083    | 109,409    | 0,62             | 0,67  | -2,19      | 8,51       |
| Elektrizität                          | -1,800                | -15,029   | 0,001      | 0,014      | -0,14            | -0,22 | 0,79       | 7,39       |
| Erdöl, Kohleprodukte                  | 4,689                 | 12,380    | 1,074      | 35,040     | 0,53             | 0,02  | 0,21       | 2,30       |
| Fahrzeuge a.n.g.                      | 114,280               | 214,123   | -3,902     | 100,672    | 2,46             | 0,19  | -1,18      | 7,72       |
| Fasern auf pflanzlicher Basis         | -0,022                | -7,413    | 0,001      | 63,677     | -1,53            | -1,35 | 1,33       | 3,42       |
| Finanzdienstleistungen a.n.g.         | -4,014                | -16,900   | 1,645      | 186,221    | -0,17            | -0,03 | 0,32       | 5,38       |
| Fischerei                             | -0,004                | -2,675    | 0,561      | 23,479     | -0,11            | -0,23 | 0,16       | 2,42       |
| Fleischerzeugnisse a.n.g.             | -0,949                | -43,725   | 1,312      | 6,695      | -0,07            | -0,23 | 0,26       | 1,32       |
| Fleischerzeugnisse v. Rindern         | -1,249                | -6,312    | 13,947     | 179,882    | -0,21            | -0,17 | 0,28       | 1,70       |
| Forstwirtschaft                       | -0,017                | -5,129    | 9,041      | 2,076      | -0,01            | -0,40 | 0,37       | 0,30       |
| Freizeit- und andere Dienstleistungen | -0,513                | -8,063    | 0,528      | 22,321     | -0,11            | -0,14 | 0,51       | 6,82       |
| Gas                                   | -2,299                | -6,617    | -0,001     | 770,564    | -2,30            | -1,98 | -0,14      | 2,21       |
| Gasherstellung, -verteilung           | 0,003                 | 3,591     | 0,000      | 6,561      | 0,70             | 3,33  | 0,12       | 11,59      |
| Gemüse, Früchte, Nüsse                | -0,103                | -16,169   | 4,857      | 24,244     | -0,04            | -0,12 | 0,18       | 0,51       |
| Gesundheits- und Sozialwesen          | 0,123                 | -16,134   | 0,912      | 27,830     | 0,03             | -0,31 | 0,73       | 5,24       |
| Getränke, Tabakerzeugnisse            | 1,097                 | -28,307   | 1,366      | 35,620     | 0,03             | -0,06 | 0,09       | 1,12       |
| Getreideerzeugnisse a.n.g.            | -0,116                | -2,719    | 0,020      | 12,378     | -0,04            | -0,10 | 0,20       | 0,59       |
| Grundstücks- und Wohnungswesen        | -0,709                | 28,467    | 0,128      | 11,035     | -0,11            | 0,20  | 0,47       | 6,06       |
| Gummi- und Kunststoffherzeugnisse     | 16,464                | 549,710   | -8,933     | 81,564     | 0,28             | 0,88  | -2,13      | 7,01       |
| Handel                                | -3,711                | -102,762  | 3,325      | 212,850    | -0,12            | -0,24 | 0,61       | 9,06       |
| Holzwaren                             | 11,440                | 202,797   | -2,438     | 29,921     | 0,24             | 1,03  | -0,18      | 1,69       |
| Kohle                                 | -0,002                | -1,137    | -0,317     | 2.030,214  | -2,02            | -1,05 | -0,16      | 3,71       |
| Kommunikation                         | -5,615                | 552,759   | 3,553      | 374,373    | -0,10            | 0,48  | 0,47       | 7,17       |
| Kraftfahrzeuge und Teile              | 129,312               | 7.412,956 | -19,741    | 164,498    | 0,72             | 2,46  | -9,69      | 8,12       |
| Lagerei u. unterstützende Tätigk.     | -0,640                | -16,716   | 1,071      | 39,496     | -0,13            | -0,24 | 0,63       | 7,74       |
| Lederwaren                            | -0,583                | 301,192   | -3,536     | 61,301     | -0,04            | 0,91  | -1,54      | 18,88      |
| Luftverkehr                           | -4,896                | 26,348    | 2,309      | 283,430    | -0,23            | 0,05  | 0,12       | 5,06       |
| Maschinen u. Ausrüstungen a.n.g.      | 71,194                | 2.320,898 | -37,244    | 213,262    | 0,34             | 0,81  | -3,43      | 6,55       |
| Metalle a.n.g.                        | -1,561                | 3,111     | -10,563    | 582,500    | -0,03            | 0,01  | -0,84      | 1,52       |
| Metallerzeugnisse                     | 61,235                | 495,620   | -2,506     | 53,577     | 0,74             | 0,75  | -0,77      | 5,49       |
| Mineralische Erzeugnisse a.n.g.       | 10,270                | 283,287   | -0,251     | 19,453     | 0,34             | 0,83  | -0,25      | 8,29       |
| Molkereiprodukte                      | -0,887                | 6,381     | 29,493     | 34,201     | -0,06            | 0,04  | 0,26       | 1,64       |
| Nahrungsmittel a.n.g.                 | -5,853                | -54,476   | 0,637      | 48,234     | -0,13            | -0,07 | 0,02       | 1,21       |
| Öffentl. Verwaltung u. Verteidigung   | -2,702                | -74,511   | 1,215      | 40,305     | -0,49            | -0,41 | 0,64       | 4,10       |
| Öl                                    | -0,002                | -5,117    | 1,966      | 91,002     | -3,07            | -2,51 | 1,65       | 5,09       |
| Ölsaaten                              | -0,314                | -1,328    | 0,012      | 8,551      | -0,13            | -0,10 | 0,15       | 0,53       |
| Papiererzeugnisse, Verlagswesen       | 12,229                | 263,873   | -9,594     | 52,194     | 0,19             | 0,58  | -0,86      | 3,27       |
| Pflanzliche Erzeugnisse a.n.g.        | -0,103                | -7,988    | 0,373      | 5,525      | -0,08            | -0,13 | 0,22       | 0,85       |
| Pflanzliche Öle und Fette             | -0,486                | -23,954   | 0,260      | 13,622     | -0,14            | -0,27 | 0,34       | 2,51       |
| Pharmazeutische Grunderz.             | -2,114                | 830,608   | -6,401     | 194,153    | -0,02            | 0,44  | -1,92      | 7,38       |
| Rinder, Schafe, Ziegen, Pferde        | -0,431                | -9,120    | 0,916      | 18,253     | -0,20            | -0,19 | 0,41       | 0,72       |
| Rohmilch                              | -0,001                | -0,025    | 0,000      | 0,002      | -0,14            | -0,25 | 0,24       | 0,91       |
| Rohreis                               | 0,000                 | -0,076    | 0,000      | 0,000      | -0,06            | -0,44 | 0,64       | 1,85       |
| Textilien                             | -5,907                | 127,191   | -3,346     | 30,132     | -0,20            | 0,47  | -0,66      | 6,04       |
| Tierische Erzeugnisse a.n.g.          | -0,241                | -15,312   | 2,840      | 8,005      | -0,12            | -0,34 | 0,42       | 0,87       |
| Transportdienstleistungen a.n.g.      | -1,229                | -6,254    | 0,535      | 51,184     | -0,07            | -0,05 | 0,53       | 8,85       |
| Unternehmensdienstl. a.n.g.           | -11,732               | -111,313  | 1,476      | 723,495    | -0,10            | -0,06 | 0,10       | 8,02       |
| Verarbeiteter Reis                    | -0,015                | -4,770    | 0,001      | 7,805      | -0,47            | -0,96 | 0,41       | 4,15       |
| Versicherungen                        | -1,425                | -103,306  | 1,563      | 56,623     | -0,18            | -0,40 | 0,73       | 4,24       |
| Wasser                                | -0,009                | -0,006    | 0,009      | 1,884      | -0,11            | -0,01 | 0,61       | 6,64       |
| Wassertransport                       | -0,896                | -29,319   | 1,696      | 43,927     | -0,44            | -0,35 | 0,70       | 9,58       |
| Weizen                                | -0,057                | -5,846    | 0,000      | 26,136     | -0,02            | -0,10 | 0,23       | 0,46       |
| Wolle, Seidenraupenkokons             | -0,001                | -0,542    | 0,199      | 25,354     | -0,04            | -0,41 | 0,09       | 0,74       |
| Zucker                                | -0,184                | -2,693    | 0,048      | 6,379      | -0,13            | -0,18 | 0,22       | 0,71       |
| Zuckerrohr, Zuckerrüben               | -0,004                | -0,270    | 0,000      | 0,000      | -0,04            | -0,09 | 0,10       | 0,44       |

Q: WIFO-Berechnungen auf Basis des KITE-Modells.

## Übersicht A.12: Veränderung der Gesamtexporte infolge tiefer FHA ohne Agrarliberalisierung mit Neuseeland und Australien

|                                       | Veränderung in Mio. € |           |            |            | Veränderung in % |       |            |            |
|---------------------------------------|-----------------------|-----------|------------|------------|------------------|-------|------------|------------|
|                                       | Österreich            | EU        | Neuseeland | Australien | Österreich       | EU    | Neuseeland | Australien |
| Bauwesen                              | -2,359                | -60,327   | 2,967      | 31,147     | -0,26            | -0,35 | 2,25       | 6,50       |
| Bearbeitete Waren a.n.g.              | 37,640                | 950,574   | 62,185     | 191,104    | 0,67             | 0,91  | 7,99       | 6,62       |
| Beherbergung, Gastronomie und DL      | -15,320               | 1.257,135 | 368,332    | 1.388,568  | -0,09            | 0,83  | 5,10       | 7,95       |
| Bekleidung                            | 0,674                 | 192,601   | 1,378      | 18,280     | 0,04             | 0,58  | 0,77       | 7,45       |
| Bergbau a.n.g.                        | -1,611                | -47,198   | 0,843      | 1.182,314  | -0,43            | -0,27 | 1,70       | 1,54       |
| Bildung                               | -3,368                | -106,265  | 71,669     | 615,490    | -0,50            | -0,69 | 3,25       | 3,90       |
| Chemische Erzeugnisse                 | -1,093                | 704,815   | 42,804     | 194,421    | -0,01            | 0,36  | 4,22       | 5,08       |
| Computer, elektr., opt. Produkte      | 31,886                | 952,619   | 29,974     | 209,910    | 0,27             | 0,50  | 4,55       | 6,37       |
| Eisenmetalle                          | 28,485                | 208,561   | 1,878      | 60,687     | 0,30             | 0,45  | 0,50       | 3,35       |
| Elektrische Geräte                    | 81,225                | 1.001,935 | 20,710     | 96,325     | 0,68             | 0,78  | 4,09       | 7,49       |
| Elektrizität                          | -1,961                | -16,941   | 0,008      | 0,015      | -0,16            | -0,25 | 7,25       | 7,44       |
| Erdöl, Kohleprodukte                  | 4,727                 | 16,787    | 6,153      | 35,977     | 0,54             | 0,03  | 1,23       | 2,36       |
| Fahrzeuge a.n.g.                      | 116,766               | 299,293   | 17,009     | 91,122     | 2,52             | 0,27  | 5,15       | 6,99       |
| Fasern auf pflanzlicher Basis         | -0,024                | -7,723    | 0,002      | 65,577     | -1,68            | -1,41 | 2,21       | 3,52       |
| Finanzdienstleistungen a.n.g.         | -4,645                | -1,254    | 12,697     | 188,470    | -0,19            | 0,00  | 2,44       | 5,44       |
| Fischerei                             | -0,005                | -2,860    | 1,487      | 23,683     | -0,13            | -0,24 | 0,41       | 2,44       |
| Fleischerzeugnisse a.n.g.             | -1,034                | -32,292   | 14,481     | 6,531      | -0,08            | -0,17 | 2,91       | 1,29       |
| Fleischerzeugnisse v. Rindern         | -1,735                | -6,552    | 77,192     | 181,194    | -0,29            | -0,18 | 1,56       | 1,71       |
| Forstwirtschaft                       | -0,031                | -5,473    | 3,874      | 2,259      | -0,03            | -0,43 | 0,16       | 0,32       |
| Freizeit- und andere Dienstleistungen | -0,513                | -5,531    | 5,028      | 22,504     | -0,11            | -0,09 | 4,86       | 6,88       |
| Gas                                   | -2,410                | -7,201    | -0,020     | 812,710    | -2,41            | -2,15 | -2,08      | 2,33       |
| Gasherstellung, -verteilung           | 0,003                 | 3,537     | 0,000      | 6,598      | 0,65             | 3,28  | 0,70       | 11,66      |
| Gemüse, Früchte, Nüsse                | -0,141                | -17,324   | 75,064     | 25,156     | -0,05            | -0,12 | 2,79       | 0,53       |
| Gesundheits- und Sozialwesen          | 0,086                 | -16,230   | 6,581      | 28,170     | 0,02             | -0,31 | 5,24       | 5,31       |
| Getränke, Tabakerzeugnisse            | 1,059                 | -27,608   | 11,340     | 36,608     | 0,03             | -0,06 | 0,71       | 1,15       |
| Getreideerzeugnisse a.n.g.            | -0,172                | -2,749    | 0,033      | 12,763     | -0,06            | -0,11 | 0,33       | 0,60       |
| Grundstücks- und Wohnungswesen        | -0,240                | 40,534    | 1,592      | 11,006     | -0,04            | 0,28  | 5,81       | 6,04       |
| Gummi- und Kunststoffherzeugnisse     | 23,706                | 664,661   | 24,034     | 73,647     | 0,41             | 1,06  | 5,73       | 6,33       |
| Handel                                | -3,255                | -76,285   | 34,064     | 214,191    | -0,10            | -0,18 | 6,26       | 9,12       |
| Holzwaren                             | 11,165                | 223,839   | 27,445     | 30,055     | 0,23             | 1,14  | 2,05       | 1,70       |
| Kohle                                 | -0,002                | -1,198    | 0,043      | 2.060,187  | -2,15            | -1,10 | 0,02       | 3,76       |
| Kommunikation                         | 3,189                 | 594,838   | 36,394     | 373,971    | 0,05             | 0,52  | 4,86       | 7,16       |
| Kraftfahrzeuge und Teile              | 136,757               | 7.973,540 | -10,716    | 135,450    | 0,76             | 2,65  | -5,26      | 6,69       |
| Lagerei u. unterstützende Tätigk.     | -0,429                | -7,161    | 19,496     | 39,887     | -0,09            | -0,10 | 11,53      | 7,81       |
| Lederwaren                            | -0,289                | 331,850   | 66,589     | 60,293     | -0,02            | 1,01  | 29,02      | 18,57      |
| Luftverkehr                           | -2,441                | 119,655   | 92,264     | 275,713    | -0,11            | 0,23  | 4,92       | 4,92       |
| Maschinen u. Ausrüstungen a.n.g.      | 101,316               | 2.858,950 | 12,789     | 188,106    | 0,49             | 1,00  | 1,18       | 5,78       |
| Metalle a.n.g.                        | -1,052                | 3,378     | -1,465     | 584,320    | -0,02            | 0,01  | -0,12      | 1,53       |
| Metallerzeugnisse                     | 73,447                | 590,246   | 11,769     | 49,792     | 0,89             | 0,89  | 3,61       | 5,10       |
| Mineralische Erzeugnisse a.n.g.       | 10,995                | 337,250   | 9,165      | 18,066     | 0,37             | 0,99  | 9,21       | 7,70       |
| Molkereiprodukte                      | -2,190                | 24,767    | 262,982    | 34,357     | -0,16            | 0,14  | 2,30       | 1,65       |
| Nahrungsmittel a.n.g.                 | -7,252                | -27,179   | 78,111     | 50,683     | -0,16            | -0,04 | 2,03       | 1,27       |
| Öffentl. Verwaltung u. Verteidigung   | -2,987                | -69,376   | 8,190      | 40,817     | -0,54            | -0,39 | 4,32       | 4,16       |
| Öl                                    | -0,002                | -5,536    | -0,228     | 94,390     | -3,35            | -2,71 | -0,19      | 5,28       |
| Ölsaaten                              | -0,365                | -1,444    | 0,031      | 8,915      | -0,16            | -0,11 | 0,38       | 0,56       |
| Papiererzeugnisse, Verlagswesen       | 11,883                | 309,453   | 0,848      | 46,576     | 0,19             | 0,68  | 0,08       | 2,92       |
| Pflanzliche Erzeugnisse a.n.g.        | -0,126                | -8,470    | 2,342      | 5,727      | -0,10            | -0,14 | 1,35       | 0,88       |
| Pflanzliche Öle und Fette             | -0,588                | -23,936   | 0,634      | 14,427     | -0,16            | -0,27 | 0,82       | 2,66       |
| Pharmazeutische Grunderz.             | -3,076                | 884,495   | 26,499     | 182,266    | -0,03            | 0,47  | 7,95       | 6,93       |
| Rinder, Schafe, Ziegen, Pferde        | -0,506                | -9,624    | 1,154      | 19,024     | -0,23            | -0,20 | 0,52       | 0,76       |
| Rohmilch                              | -0,001                | -0,027    | 0,000      | 0,002      | -0,21            | -0,28 | 0,45       | 1,01       |
| Rohreis                               | 0,000                 | -0,081    | 0,000      | 0,000      | -0,09            | -0,47 | 2,01       | 1,86       |
| Textilien                             | -5,889                | 164,956   | 46,765     | 28,356     | -0,20            | 0,61  | 9,26       | 5,68       |
| Tierische Erzeugnisse a.n.g.          | -0,370                | -13,196   | 23,106     | 8,348      | -0,18            | -0,29 | 3,38       | 0,91       |
| Transportdienstleistungen a.n.g.      | -1,331                | -2,017    | 5,298      | 51,541     | -0,07            | -0,02 | 5,30       | 8,91       |
| Unternehmensdienstl. a.n.g.           | -10,066               | -95,839   | 58,741     | 728,691    | -0,08            | -0,05 | 3,86       | 8,08       |
| Verarbeiteter Reis                    | -0,017                | -5,092    | 0,003      | 7,976      | -0,54            | -1,03 | 1,34       | 4,24       |
| Versicherungen                        | -1,257                | -84,689   | 12,328     | 57,134     | -0,16            | -0,33 | 5,73       | 4,27       |
| Wasser                                | -0,009                | 0,089     | 0,081      | 1,906      | -0,10            | 0,07  | 5,36       | 6,72       |
| Wassertransport                       | -0,860                | -19,348   | 48,823     | 43,745     | -0,42            | -0,23 | 20,13      | 9,54       |
| Weizen                                | -0,090                | -6,391    | 0,047      | 28,439     | -0,04            | -0,11 | 25,28      | 0,50       |
| Wolle, Seidenraupenkokons             | -0,001                | -0,575    | 0,673      | 25,667     | -0,05            | -0,44 | 0,32       | 0,75       |
| Zucker                                | -0,210                | -2,943    | 0,028      | 6,531      | -0,15            | -0,20 | 0,13       | 0,73       |
| Zuckerrohr, Zuckerrüben               | -0,004                | -0,290    | 0,000      | 0,000      | -0,05            | -0,10 | 0,60       | 0,46       |

Q: WIFO-Berechnungen auf Basis des KITE-Modells.

## Übersicht A.13: Veränderung der bilateralen Exporte infolge eines seichten FHA mit Neuseeland

|                                       | Veränderung in Mio. € |                   |                    |                     | Veränderung in %   |                   |                    |                     |
|---------------------------------------|-----------------------|-------------------|--------------------|---------------------|--------------------|-------------------|--------------------|---------------------|
|                                       | AUT<br>nach<br>NZL    | EU<br>nach<br>NZL | NZL<br>nach<br>AUT | NZL<br>in die<br>EU | AUT<br>nach<br>NZL | EU<br>nach<br>NZL | NZL<br>nach<br>AUT | NZL<br>in die<br>EU |
| Bauwesen                              | 0,006                 | 1,681             | 0,001              | 0,125               | 13,55              | 13,57             | 13,08              | 13,05               |
| Bearbeitete Waren a.n.g.              | 0,745                 | 29,293            | 0,111              | 16,323              | 18,96              | 19,28             | 16,45              | 14,39               |
| Beherbergung, Gastronomie und DL      | 1,672                 | 49,261            | 2,196              | 96,094              | 13,26              | 13,29             | 12,64              | 12,61               |
| Bekleidung                            | 0,117                 | 12,841            | 0,025              | 0,904               | 37,74              | 37,08             | 44,06              | 40,50               |
| Bergbau a.n.g.                        | 0,005                 | 0,806             | 0,001              | 0,151               | 13,24              | 13,24             | 12,93              | 12,99               |
| Bildung                               | 0,019                 | 0,836             | 0,446              | 16,052              | 14,22              | 14,24             | 12,25              | 12,24               |
| Chemische Erzeugnisse                 | 0,602                 | 66,314            | 0,101              | 20,333              | 16,86              | 22,96             | 28,00              | 41,89               |
| Computer, elektr., opt. Produkte      | 0,984                 | 37,903            | 1,063              | 7,620               | 16,40              | 16,02             | 14,22              | 15,13               |
| Eisenmetalle                          | 0,351                 | 6,010             | 0,004              | 0,433               | 17,59              | 16,60             | 20,38              | 14,54               |
| Elektrische Geräte                    | 3,192                 | 74,461            | 0,399              | 8,838               | 27,28              | 27,10             | 25,11              | 22,49               |
| Elektrizität                          | 0,000                 | 0,006             | 0,000              | 0,002               | 14,40              | 14,41             | 12,16              | 12,15               |
| Erdöl, Kohleprodukte                  | 0,005                 | 4,332             | 0,043              | 2,321               | 18,83              | 21,02             | 12,47              | 21,69               |
| Fahrzeuge a.n.g.                      | 1,040                 | 37,932            | 0,006              | 4,172               | 11,09              | 14,47             | 20,64              | 20,18               |
| Fasern auf pflanzlicher Basis         | 0,000                 | 0,003             | 0,000              | 0,001               | 15,14              | 15,18             | 11,59              | 11,57               |
| Finanzdienstleistungen a.n.g.         | 0,088                 | 11,243            | 0,072              | 3,347               | 14,20              | 14,21             | 12,21              | 12,20               |
| Fischerei                             | 0,000                 | 0,099             | 0,000              | 1,335               | 14,49              | 14,50             | 13,15              | 56,84               |
| Fleischerzeugnisse a.n.g.             | 0,000                 | 25,588            | 1,012              | 24,800              | 11,40              | 25,24             | 34,01              | 31,49               |
| Fleischerzeugnisse v. Rindern         | 0,000                 | 0,177             | 0,076              | 153,261             | 14,29              | 14,33             | 110,64             | 23,67               |
| Forstwirtschaft                       | 0,001                 | 0,104             | 0,000              | 0,068               | 13,68              | 14,04             | 12,83              | 13,53               |
| Freizeit- und andere Dienstleistungen | 0,051                 | 1,633             | 0,023              | 1,158               | 14,08              | 14,09             | 12,38              | 12,36               |
| Gas                                   | 0,000                 | 0,000             | 0,000              | 0,000               | 17,75              | 17,85             | 8,47               | 8,49                |
| Gasherstellung, -verteilung           | 0,000                 | 0,001             | 0,000              | 0,000               | 14,33              | 14,35             | 12,13              | 12,11               |
| Gemüse, Früchte, Nüsse                | 0,000                 | 1,853             | 0,000              | 149,766             | 14,66              | 14,68             | 14,06              | 28,48               |
| Gesundheits- und Sozialwesen          | 0,022                 | 0,612             | 0,062              | 1,451               | 14,15              | 14,16             | 12,36              | 12,34               |
| Getränke, Tabakerzeugnisse            | 1,179                 | 17,790            | 0,014              | 26,451              | 21,73              | 19,08             | 23,07              | 22,67               |
| Getreideerzeugnisse a.n.g.            | 0,011                 | 2,611             | 0,000              | 0,654               | 15,85              | 15,85             | 14,27              | 14,36               |
| Grundstücks- und Wohnungswesen        | 0,200                 | 5,636             | 0,007              | 0,368               | 13,81              | 13,81             | 12,43              | 12,42               |
| Gummi- und Kunststoffherzeugnisse     | 3,872                 | 64,714            | 0,088              | 13,923              | 37,22              | 34,31             | 44,23              | 44,34               |
| Handel                                | 0,460                 | 13,968            | 0,222              | 7,784               | 14,08              | 14,09             | 12,46              | 12,45               |
| Holzwaren                             | 0,233                 | 10,066            | 0,000              | 6,323               | 31,55              | 24,76             | 13,41              | 13,24               |
| Kohle                                 | 0,000                 | 0,010             | 0,003              | 0,093               | 15,01              | 15,01             | 11,73              | 11,72               |
| Kommunikation                         | 3,190                 | 28,197            | 0,270              | 7,507               | 13,60              | 13,61             | 12,58              | 12,57               |
| Kraftfahrzeuge und Teile              | 2,369                 | 331,784           | 0,005              | 3,032               | 30,90              | 36,40             | 32,66              | 39,71               |
| Lager- u. unterstützende Tätigk.      | 0,107                 | 3,760             | 0,064              | 4,728               | 14,48              | 14,49             | 12,29              | 12,25               |
| Lederwaren                            | 0,323                 | 14,046            | 0,113              | 22,241              | 27,93              | 36,23             | 27,61              | 22,10               |
| Luftverkehr                           | 1,100                 | 31,932            | 0,812              | 23,352              | 12,83              | 12,85             | 12,57              | 12,53               |
| Maschinen u. Ausrüstungen a.n.g.      | 12,209                | 244,189           | 0,203              | 11,555              | 18,18              | 20,66             | 17,05              | 17,42               |
| Metalle a.n.g.                        | 0,392                 | 8,838             | 0,000              | 1,846               | 38,28              | 29,66             | 12,88              | 21,91               |
| Metallerzeugnisse                     | 4,461                 | 39,270            | 0,013              | 3,839               | 23,88              | 23,22             | 21,89              | 20,82               |
| Mineralische Erzeugnisse a.n.g.       | 0,562                 | 24,751            | 0,060              | 2,447               | 27,59              | 25,54             | 19,01              | 14,99               |
| Molkereiprodukte                      | 0,159                 | 19,281            | 0,001              | 256,110             | 30,42              | 24,12             | 13,33              | 186,04              |
| Nahrungsmittel a.n.g.                 | 0,393                 | 59,351            | 0,187              | 107,367             | 30,79              | 26,68             | 52,64              | 55,15               |
| Öffentl. Verwaltung u. Verteidigung   | 0,019                 | 4,542             | 0,019              | 1,807               | 14,15              | 14,16             | 12,36              | 12,35               |
| Öl                                    | 0,000                 | 0,001             | 0,000              | 0,003               | 13,79              | 13,90             | 8,47               | 8,46                |
| Ölsaaten                              | 0,000                 | 0,242             | 0,000              | 0,371               | 16,38              | 16,38             | 14,48              | 14,49               |
| Papiererzeugnisse, Verlagswesen       | 0,301                 | 23,203            | 0,001              | 0,914               | 13,26              | 21,07             | 13,26              | 13,13               |
| Pflanzliche Erzeugnisse a.n.g.        | 0,000                 | 2,548             | 0,005              | 5,579               | 14,85              | 15,05             | 15,00              | 17,27               |
| Pflanzliche Öle und Fette             | 0,000                 | 7,022             | 0,000              | 0,504               | 13,65              | 15,53             | 13,47              | 31,79               |
| Pharmazeutische Grundherz.            | 0,645                 | 30,199            | 0,196              | 8,148               | 12,33              | 12,34             | 13,08              | 13,28               |
| Rinder, Schafe, Ziegen, Pferde        | 0,000                 | 0,097             | 0,000              | 0,045               | 16,07              | 16,09             | 13,35              | 13,29               |
| Rohmilch                              | 0,000                 | 0,004             | 0,000              | 0,000               | 15,96              | 15,97             | 13,43              | 13,36               |
| Rohreis                               | 0,000                 | 0,000             | 0,000              | 0,000               | 14,41              | 14,42             | 13,20              | 13,18               |
| Textilien                             | 0,569                 | 21,430            | 0,029              | 15,479              | 28,92              | 34,13             | 41,98              | 22,04               |
| Tierische Erzeugnisse a.n.g.          | 0,000                 | 0,261             | 2,146              | 29,714              | 15,36              | 15,45             | 43,99              | 47,22               |
| Transportdienstleistungen a.n.g.      | 0,121                 | 3,037             | 0,024              | 1,188               | 14,25              | 14,26             | 12,62              | 12,60               |
| Unternehmensdienstl. a.n.g.           | 1,751                 | 31,262            | 0,644              | 14,372              | 14,08              | 14,09             | 12,44              | 12,43               |
| Verarbeiteter Reis                    | 0,000                 | 0,141             | 0,000              | 0,000               | 13,37              | 13,51             | 12,81              | 12,78               |
| Versicherungen                        | 0,103                 | 8,933             | 0,009              | 2,897               | 14,00              | 14,02             | 12,23              | 12,21               |
| Wasser                                | 0,001                 | 0,047             | 0,000              | 0,019               | 14,35              | 14,36             | 12,32              | 12,31               |
| Wassertransport                       | 0,055                 | 3,691             | 0,052              | 12,023              | 13,34              | 13,36             | 12,48              | 12,41               |
| Weizen                                | 0,000                 | 0,002             | 0,000              | 0,071               | 16,10              | 16,11             | 14,23              | 57,67               |
| Wolle, Seidenraupenkokons             | 0,000                 | 0,001             | 0,000              | 4,548               | 16,15              | 16,16             | 13,48              | 12,35               |
| Zucker                                | 0,000                 | 0,160             | 0,000              | 0,000               | 13,86              | 13,86             | 13,60              | 13,59               |
| Zuckerrohr, Zuckerrüben               | 0,000                 | 0,032             | 0,000              | 0,000               | 14,67              | 14,67             | 14,51              | 14,51               |

Q: WIFO-Berechnungen auf Basis des KITE-Modells.

## Übersicht A.14: Veränderung der bilateralen Exporte infolge eines seichten FHA mit Australien

|                                       | Veränderung in Mio. € |                   |                    |                     | Veränderung in %   |                   |                    |                     |
|---------------------------------------|-----------------------|-------------------|--------------------|---------------------|--------------------|-------------------|--------------------|---------------------|
|                                       | AUT<br>nach<br>AUS    | EU<br>nach<br>AUS | AUS<br>nach<br>AUT | AUS<br>in die<br>EU | AUT<br>nach<br>AUS | EU<br>nach<br>AUS | AUS<br>nach<br>AUT | AUS<br>in die<br>EU |
| Bauwesen                              | 0,012                 | 9,346             | 0,130              | 5,573               | 11,38              | 11,45             | 15,25              | 15,18               |
| Bearbeitete Waren a.n.g.              | 14,840                | 370,494           | 0,572              | 44,354              | 21,75              | 18,66             | 15,25              | 15,28               |
| Beherbergung, Gastronomie und DL      | 12,862                | 503,767           | 7,242              | 300,257             | 11,17              | 11,24             | 15,35              | 15,27               |
| Bekleidung                            | 0,409                 | 79,049            | 0,185              | 7,537               | 22,67              | 24,30             | 43,16              | 41,98               |
| Bergbau a.n.g.                        | 0,006                 | 6,136             | 0,269              | 114,779             | 19,49              | 13,51             | 17,29              | 14,30               |
| Bildung                               | 0,065                 | 3,924             | 3,810              | 119,190             | 11,79              | 11,86             | 14,68              | 14,67               |
| Chemische Erzeugnisse                 | 4,353                 | 577,294           | 1,140              | 64,540              | 26,74              | 27,11             | 42,26              | 34,49               |
| Computer, elektr., opt. Produkte      | 9,707                 | 309,840           | 1,540              | 47,724              | 13,78              | 14,55             | 16,77              | 15,69               |
| Eisenmetalle                          | 4,412                 | 74,905            | 0,002              | 11,797              | 20,94              | 20,93             | 15,50              | 15,01               |
| Elektrische Geräte                    | 30,788                | 518,968           | 1,282              | 27,399              | 21,89              | 22,19             | 22,18              | 23,97               |
| Elektrizität                          | 0,000                 | 0,014             | 0,000              | 0,003               | 12,17              | 12,22             | 14,57              | 14,47               |
| Erdöl, Kohleprodukte                  | 0,031                 | 7,424             | 0,020              | 6,042               | 12,79              | 12,72             | 14,20              | 17,17               |
| Fahrzeuge a.n.g.                      | 35,997                | 198,014           | 0,048              | 23,055              | 13,76              | 16,90             | 23,22              | 23,43               |
| Fasern auf pflanzlicher Basis         | 0,000                 | 0,017             | 0,000              | 0,166               | 10,56              | 11,00             | 16,41              | 16,09               |
| Finanzdienstleistungen a.n.g.         | 0,962                 | 68,836            | 0,733              | 43,132              | 12,00              | 12,15             | 14,49              | 14,40               |
| Fischerei                             | 0,000                 | 1,155             | 0,010              | 6,790               | 12,04              | 22,29             | 14,85              | 60,38               |
| Fleischerzeugnisse a.n.g.             | 0,020                 | 37,895            | 0,169              | 6,733               | 27,29              | 12,94             | 54,02              | 36,28               |
| Fleischerzeugnisse v. Rindern         | 0,001                 | 0,174             | 0,405              | 168,906             | 13,17              | 13,23             | 46,94              | 85,46               |
| Forstwirtschaft                       | 0,002                 | 0,385             | 0,000              | 0,653               | 12,03              | 12,11             | 17,06              | 24,04               |
| Freizeit- und andere Dienstleistungen | 0,199                 | 7,716             | 0,067              | 3,609               | 11,30              | 11,35             | 15,37              | 15,32               |
| Gas                                   | 0,000                 | 0,412             | 0,102              | 7,363               | 8,33               | 8,90              | 16,43              | 16,68               |
| Gasherstellung, -verteilung           | 0,002                 | 1,104             | 0,023              | 1,629               | 12,02              | 12,10             | 14,72              | 14,54               |
| Gemüse, Früchte, Nüsse                | 0,004                 | 10,188            | 0,004              | 31,826              | 13,63              | 14,27             | 19,02              | 19,55               |
| Gesundheits- und Sozialwesen          | 0,219                 | 3,782             | 0,188              | 6,206               | 11,87              | 11,95             | 14,58              | 14,53               |
| Getränke, Tabakerzeugnisse            | 14,411                | 164,010           | 0,044              | 60,709              | 21,09              | 18,77             | 19,85              | 24,60               |
| Getreideerzeugnisse a.n.g.            | 0,000                 | 0,009             | 0,000              | 3,887               | 13,87              | 13,88             | 14,81              | 59,51               |
| Grundstücks- und Wohnungswesen        | 0,181                 | 32,471            | 0,033              | 2,588               | 11,92              | 12,08             | 14,60              | 14,54               |
| Gummi- und Kunststoffherzeugnisse     | 8,701                 | 387,382           | 0,461              | 25,155              | 35,73              | 35,06             | 43,84              | 42,52               |
| Handel                                | 0,899                 | 44,659            | 0,541              | 53,763              | 11,80              | 11,86             | 14,66              | 14,58               |
| Holzwaren                             | 6,271                 | 105,942           | 0,020              | 4,512               | 29,20              | 26,87             | 25,16              | 21,92               |
| Kohle                                 | 0,000                 | 0,000             | 11,711             | 369,322             | 11,00              | 10,91             | 12,38              | 12,25               |
| Kommunikation                         | 2,766                 | 317,773           | 2,969              | 94,209              | 11,90              | 12,00             | 14,38              | 14,34               |
| Kraftfahrzeuge und Teile              | 44,477                | 5.654,937         | 0,283              | 24,054              | 26,21              | 81,53             | 40,39              | 41,15               |
| Lagerei u. unterstützende Tätigk.     | 0,114                 | 6,527             | 0,138              | 9,014               | 11,72              | 11,75             | 14,83              | 14,76               |
| Lederwaren                            | 0,711                 | 191,421           | 0,219              | 25,380              | 28,86              | 28,71             | 34,87              | 38,01               |
| Luftverkehr                           | 0,768                 | 71,215            | 2,135              | 55,972              | 12,01              | 12,05             | 14,55              | 14,40               |
| Maschinen u. Ausrüstungen a.n.g.      | 40,616                | 1.373,880         | 0,811              | 45,029              | 18,81              | 21,61             | 20,64              | 20,13               |
| Metalle a.n.g.                        | 1,670                 | 91,419            | 0,187              | 44,856              | 29,15              | 25,25             | 29,65              | 17,20               |
| Metallerzeugnisse                     | 23,286                | 250,494           | 0,292              | 13,124              | 26,07              | 25,33             | 18,59              | 21,57               |
| Mineralische Erzeugnisse a.n.g.       | 6,400                 | 155,919           | 0,145              | 6,047               | 27,93              | 26,80             | 27,41              | 24,90               |
| Molkereiprodukte                      | 4,973                 | 102,597           | 0,001              | 16,769              | 14,06              | 32,49             | 14,77              | 335,41              |
| Nahrungsmittel a.n.g.                 | 1,748                 | 382,127           | 0,061              | 26,495              | 15,00              | 22,09             | 34,53              | 48,65               |
| Öffentl. Verwaltung u. Verteidigung   | 0,152                 | 13,376            | 0,226              | 8,129               | 11,79              | 11,88             | 14,65              | 14,59               |
| Öl                                    | 0,000                 | 0,001             | 0,002              | 0,133               | 9,51               | 9,92              | 17,36              | 17,13               |
| Ölsaaten                              | 0,014                 | 0,880             | 0,000              | 195,250             | 13,96              | 14,00             | 14,37              | 15,42               |
| Papiererzeugnisse, Verlagswesen       | 10,269                | 208,402           | 0,039              | 6,600               | 32,29              | 31,16             | 14,96              | 17,23               |
| Pflanzliche Erzeugnisse a.n.g.        | 0,005                 | 7,239             | 0,000              | 9,465               | 14,00              | 14,47             | 14,46              | 20,61               |
| Pflanzliche Öle und Fette             | 0,017                 | 19,339            | 0,000              | 6,452               | 22,53              | 12,99             | 14,72              | 111,22              |
| Pharmazeutische Grunderz.             | 7,105                 | 469,200           | 0,074              | 33,595              | 9,06               | 9,92              | 15,10              | 15,11               |
| Rinder, Schafe, Ziegen, Pferde        | 0,002                 | 1,057             | 0,000              | 0,085               | 14,23              | 14,31             | 14,30              | 16,48               |
| Rohmilch                              | 0,000                 | 0,014             | 0,000              | 0,003               | 12,38              | 12,42             | 14,56              | 14,51               |
| Rohreis                               | 0,000                 | 0,000             | 0,000              | 0,000               | 12,75              | 12,76             | 14,99              | 14,86               |
| Textilien                             | 2,157                 | 122,969           | 0,057              | 9,066               | 39,25              | 39,05             | 67,00              | 26,27               |
| Tierische Erzeugnisse a.n.g.          | 0,070                 | 1,525             | 0,104              | 5,441               | 22,41              | 20,11             | 19,79              | 16,28               |
| Transportdienstleistungen a.n.g.      | 0,480                 | 18,069            | 0,126              | 12,587              | 11,80              | 11,84             | 14,72              | 14,68               |
| Unternehmensdienstl. a.n.g.           | 5,513                 | 274,500           | 3,278              | 166,344             | 11,61              | 11,73             | 14,90              | 14,80               |
| Verarbeiteter Reis                    | 0,000                 | 0,881             | 0,000              | 3,318               | 10,33              | 10,41             | 16,16              | 607,80              |
| Versicherungen                        | 0,047                 | 14,538            | 0,034              | 12,207              | 11,92              | 12,02             | 14,52              | 14,46               |
| Wasser                                | 0,004                 | 0,204             | 0,007              | 0,433               | 11,81              | 11,87             | 14,69              | 14,63               |
| Wassertransport                       | 0,008                 | 3,793             | 0,043              | 11,068              | 12,06              | 12,15             | 14,35              | 14,30               |
| Weizen                                | 0,000                 | 0,009             | 0,000              | 10,604              | 14,07              | 14,09             | 14,78              | 14,71               |
| Wolle, Seidenraupenkokons             | 0,000                 | 0,001             | 0,000              | 26,153              | 12,66              | 12,73             | 14,37              | 9,05                |
| Zucker                                | 0,023                 | 0,112             | 0,000              | 0,441               | 12,80              | 12,81             | 14,45              | 162,81              |
| Zuckerrohr, Zuckerrüben               | 0,000                 | 0,001             | 0,000              | 0,000               | 14,01              | 14,04             | 14,73              | 14,73               |

Q: WIFO-Berechnungen auf Basis des KITE-Modells.



## Übersicht A.15: Veränderung der bilateralen Exporte infolge seichter FHA mit Neuseeland und Australien

|                                | Veränderung in Mio. € |                 |              |               | Veränderung in % |               |                  |                 |              |               |              |               |
|--------------------------------|-----------------------|-----------------|--------------|---------------|------------------|---------------|------------------|-----------------|--------------|---------------|--------------|---------------|
|                                | AUT nach NZL+AUS      | EU nach NZL+AUS | NZL nach AUT | NZL in die EU | AUS nach AUT     | AUS in die EU | AUT nach NZL+AUS | EU nach NZL+AUS | NZL nach AUT | NZL in die EU | AUS nach AUT | AUS in die EU |
| Bauwesen                       | 0,017                 | 10,908          | 0,001        | 0,133         | 0,130            | 5,580         | 11,69            | 11,61           | 14,03        | 13,87         | 15,28        | 15,20         |
| Bearbeitete Waren a.n.g.       | 15,559                | 398,977         | 0,113        | 16,759        | 0,573            | 44,367        | 21,56            | 18,67           | 16,85        | 14,77         | 15,26        | 15,28         |
| Beherbergung, Gastronomie      | 14,392                | 550,254         | 2,355        | 102,610       | 7,249            | 299,939       | 11,27            | 11,34           | 13,56        | 13,46         | 15,37        | 15,25         |
| Bekleidung                     | 0,524                 | 91,763          | 0,025        | 0,911         | 0,185            | 7,539         | 24,81            | 25,49           | 44,43        | 40,82         | 43,17        | 41,99         |
| Bergbau a.n.g.                 | 0,011                 | 6,901           | 0,001        | 0,157         | 0,269            | 114,949       | 15,58            | 13,40           | 13,55        | 13,53         | 17,32        | 14,32         |
| Bildung                        | 0,083                 | 4,697           | 0,482        | 17,357        | 3,819            | 119,387       | 12,04            | 12,06           | 13,22        | 13,23         | 14,72        | 14,70         |
| Chemische Erzeugnisse          | 4,927                 | 641,265         | 0,104        | 20,710        | 1,141            | 64,574        | 24,82            | 26,51           | 28,72        | 42,66         | 42,29        | 34,51         |
| Comp., elektron., opt. Prod.   | 10,665                | 346,824         | 1,088        | 7,783         | 1,541            | 47,758        | 13,95            | 14,66           | 14,55        | 15,46         | 16,78        | 15,70         |
| Eisenmetalle                   | 4,749                 | 80,686          | 0,004        | 0,444         | 0,002            | 11,818        | 20,59            | 20,47           | 20,79        | 14,92         | 15,54        | 15,04         |
| Elektrische Geräte             | 33,881                | 591,398         | 0,409        | 9,082         | 1,284            | 27,421        | 22,23            | 22,63           | 25,80        | 23,11         | 22,21        | 23,99         |
| Elektrizität                   | 0,001                 | 0,019           | 0,000        | 0,002         | 0,000            | 0,003         | 12,46            | 12,52           | 13,10        | 12,96         | 14,61        | 14,49         |
| Erdöl, Kohleprodukte           | 0,036                 | 11,675          | 0,045        | 2,381         | 0,020            | 6,042         | 13,37            | 14,78           | 13,00        | 22,25         | 14,21        | 17,17         |
| Fahrzeuge a.n.g.               | 36,927                | 234,450         | 0,006        | 4,276         | 0,048            | 23,063        | 13,63            | 16,35           | 21,50        | 20,68         | 23,24        | 23,44         |
| Fasern auf pflanzlicher Basis  | 0,000                 | 0,020           | 0,000        | 0,001         | 0,000            | 0,166         | 10,92            | 11,25           | 13,57        | 13,32         | 16,46        | 16,12         |
| Finanzdienstleistungen a.n.g.  | 1,041                 | 79,332          | 0,078        | 3,598         | 0,735            | 43,200        | 12,06            | 12,29           | 13,17        | 13,11         | 14,52        | 14,42         |
| Fischerei                      | 0,000                 | 1,250           | 0,000        | 1,352         | 0,010            | 6,788         | 12,34            | 21,30           | 13,69        | 57,57         | 14,85        | 60,37         |
| Fleischerzeugnisse a.n.g.      | 0,020                 | 63,232          | 1,025        | 25,148        | 0,169            | 6,720         | 26,74            | 16,04           | 34,47        | 31,94         | 53,96        | 36,21         |
| Fleischerz. v. Rindern         | 0,002                 | 0,347           | 0,076        | 153,041       | 0,405            | 167,668       | 13,29            | 13,59           | 111,31       | 23,64         | 46,93        | 84,84         |
| Forstwirtschaft                | 0,003                 | 0,485           | 0,000        | 0,071         | 0,000            | 0,653         | 12,22            | 12,39           | 13,50        | 14,06         | 17,08        | 24,04         |
| Freizeit- und andere DL        | 0,246                 | 9,226           | 0,025        | 1,243         | 0,067            | 3,614         | 11,59            | 11,60           | 13,35        | 13,28         | 15,41        | 15,34         |
| Gas                            | 0,000                 | 0,409           | 0,000        | 0,000         | 0,102            | 7,394         | 8,19             | 8,85            | 10,95        | 11,25         | 16,49        | 16,75         |
| Gasherstellung, -verteilung    | 0,002                 | 1,103           | 0,000        | 0,000         | 0,023            | 1,631         | 11,99            | 12,09           | 13,06        | 12,83         | 14,75        | 14,56         |
| Gemüse, Früchte, Nüsse         | 0,004                 | 12,012          | 0,000        | 151,242       | 0,004            | 31,698        | 13,66            | 14,30           | 14,31        | 28,77         | 19,02        | 19,47         |
| Gesundheits-, Sozialwesen      | 0,239                 | 4,349           | 0,067        | 1,560         | 0,189            | 6,214         | 11,94            | 12,09           | 13,33        | 13,26         | 14,61        | 14,55         |
| Getränke, Tabakerzeugnisse     | 15,575                | 181,685         | 0,014        | 26,678        | 0,044            | 60,692        | 21,12            | 18,79           | 23,29        | 22,86         | 19,85        | 24,60         |
| Getreideerzeugnisse a.n.g.     | 0,011                 | 2,595           | 0,000        | 0,664         | 0,000            | 3,885         | 15,66            | 15,69           | 14,46        | 14,59         | 14,77        | 59,49         |
| Grundstücks-, Wohnungsw.       | 0,368                 | 37,696          | 0,008        | 0,395         | 0,033            | 2,592         | 12,36            | 12,17           | 13,40        | 13,34         | 14,63        | 14,56         |
| Gummi-, Kunststoffverz.        | 12,477                | 450,283         | 0,090        | 14,204        | 0,461            | 25,166        | 35,90            | 34,81           | 45,18        | 45,23         | 43,88        | 42,54         |
| Handel                         | 1,323                 | 57,578          | 0,239        | 8,359         | 0,542            | 53,846        | 12,16            | 12,10           | 13,45        | 13,37         | 14,70        | 14,60         |
| Holzwaren                      | 6,495                 | 115,743         | 0,000        | 6,553         | 0,020            | 4,515         | 29,24            | 26,61           | 13,99        | 13,72         | 25,18        | 21,94         |
| Kohle                          | 0,000                 | 0,009           | 0,003        | 0,087         | 11,740           | 370,036       | 13,24            | 13,13           | 10,23        | 10,91         | 12,42        | 12,28         |
| Kommunikation                  | 5,734                 | 343,661         | 0,290        | 8,039         | 2,977            | 94,368        | 12,27            | 12,04           | 13,51        | 13,46         | 14,41        | 14,36         |
| Kraftfahrzeuge und Teile       | 46,758                | 5,978,502       | 0,005        | 3,122         | 0,283            | 24,076        | 26,36            | 76,18           | 33,53        | 40,89         | 40,42        | 41,19         |
| Lagerei, unterstütz. Tätigk.   | 0,214                 | 10,046          | 0,069        | 5,064         | 0,139            | 9,017         | 12,51            | 12,33           | 13,25        | 13,12         | 14,86        | 14,76         |
| Lederwaren                     | 1,026                 | 205,084         | 0,115        | 22,784        | 0,219            | 25,364        | 28,33            | 29,07           | 28,09        | 22,64         | 34,88        | 37,99         |
| Luftverkehr                    | 1,805                 | 101,379         | 0,860        | 24,523        | 2,137            | 55,879        | 12,06            | 12,08           | 13,32        | 13,16         | 14,56        | 14,38         |
| Masch., Ausrüst. a.n.g.        | 52,460                | 1,611,363       | 0,210        | 11,910        | 0,812            | 45,069        | 18,53            | 21,37           | 17,63        | 17,96         | 20,67        | 20,15         |
| Metalle a.n.g.                 | 2,048                 | 99,821          | 0,000        | 1,909         | 0,187            | 44,930        | 30,32            | 25,48           | 13,63        | 22,65         | 29,69        | 17,23         |
| Metallerzeugnisse              | 27,641                | 288,820         | 0,014        | 3,936         | 0,292            | 13,135        | 25,59            | 24,94           | 22,44        | 21,35         | 18,62        | 21,59         |
| Mineralische Erz. a.n.g.       | 6,945                 | 180,041         | 0,061        | 2,532         | 0,145            | 6,052         | 27,83            | 26,53           | 19,58        | 15,52         | 27,44        | 24,92         |
| Molkereiprodukte               | 5,128                 | 122,149         | 0,001        | 257,677       | 0,001            | 16,744        | 14,28            | 30,86           | 13,82        | 187,18        | 14,73        | 334,91        |
| Nahrungsmittel a.n.g.          | 2,132                 | 441,292         | 0,189        | 108,543       | 0,061            | 26,466        | 16,48            | 22,61           | 53,26        | 55,76         | 34,51        | 48,60         |
| Öff. Verwaltung, Verteid.      | 0,169                 | 17,595          | 0,020        | 1,943         | 0,227            | 8,140         | 11,89            | 12,16           | 13,35        | 13,27         | 14,69        | 14,61         |
| Öl                             | 0,000                 | 0,002           | 0,000        | 0,004         | 0,002            | 0,133         | 9,79             | 10,46           | 11,09        | 10,87         | 17,42        | 17,18         |
| Ölsaaten                       | 0,014                 | 1,120           | 0,000        | 0,380         | 0,000            | 195,462       | 13,95            | 14,43           | 14,28        | 14,86         | 14,35        | 15,44         |
| Papierverz., Verlagswesen      | 10,546                | 230,614         | 0,001        | 0,965         | 0,039            | 6,606         | 30,95            | 29,61           | 14,01        | 13,86         | 14,98        | 17,25         |
| Pflanzliche Erzeugnisse a.n.g. | 0,005                 | 9,738           | 0,005        | 5,661         | 0,000            | 9,458         | 14,01            | 14,54           | 15,32        | 17,52         | 14,45        | 20,59         |
| Pflanzliche Öle und Fette      | 0,017                 | 26,202          | 0,000        | 0,502         | 0,000            | 6,451         | 22,48            | 13,50           | 13,60        | 31,71         | 14,71        | 111,20        |
| Pharmazeutische Grunderz.      | 7,706                 | 497,560         | 0,204        | 8,509         | 0,074            | 33,608        | 9,21             | 10,00           | 13,64        | 13,87         | 15,10        | 15,12         |
| Rinder, Schafe, Ziegen, Pferde | 0,002                 | 1,152           | 0,000        | 0,045         | 0,000            | 0,084         | 14,23            | 14,43           | 13,63        | 13,41         | 14,23        | 16,34         |
| Rohmilch                       | 0,000                 | 0,018           | 0,000        | 0,000         | 0,000            | 0,003         | 12,97            | 13,01           | 13,91        | 13,77         | 14,52        | 14,40         |
| Rohreis                        | 0,000                 | 0,000           | 0,000        | 0,000         | 0,000            | 0,000         | 12,86            | 12,84           | 14,07        | 13,93         | 14,99        | 14,83         |
| Textilien                      | 2,708                 | 143,852         | 0,030        | 15,996        | 0,057            | 9,070         | 36,28            | 38,09           | 42,89        | 22,77         | 67,04        | 26,28         |
| Tierische Erzeugnisse a.n.g.   | 0,070                 | 1,778           | 2,179        | 30,139        | 0,103            | 5,424         | 22,35            | 19,18           | 44,66        | 47,89         | 19,69        | 16,23         |
| Transportdienstl. a.n.g.       | 0,592                 | 20,890          | 0,026        | 1,268         | 0,126            | 12,604        | 12,04            | 12,02           | 13,52        | 13,45         | 14,76        | 14,70         |
| Unternehmensdienstl. a.n.g.    | 7,127                 | 303,370         | 0,693        | 15,393        | 3,286            | 166,563       | 11,89            | 11,84           | 13,40        | 13,32         | 14,93        | 14,82         |
| Verarbeiteter Reis             | 0,000                 | 1,003           | 0,000        | 0,000         | 0,000            | 3,317         | 10,49            | 10,55           | 14,38        | 14,05         | 16,18        | 607,66        |
| Versicherungen                 | 0,143                 | 22,945          | 0,010        | 3,097         | 0,034            | 12,224        | 12,67            | 12,42           | 13,17        | 13,05         | 14,56        | 14,48         |
| Wasser                         | 0,005                 | 0,248           | 0,000        | 0,020         | 0,007            | 0,434         | 12,06            | 12,10           | 13,30        | 13,23         | 14,72        | 14,65         |
| Wassertransport                | 0,060                 | 7,298           | 0,056        | 12,668        | 0,043            | 11,022        | 12,53            | 12,40           | 13,20        | 13,07         | 14,36        | 14,24         |
| Weizen                         | 0,000                 | 0,011           | 0,000        | 0,071         | 0,000            | 10,605        | 14,38            | 14,39           | 14,43        | 58,03         | 14,76        | 14,71         |
| Wolle, Seidenraupenkokons      | 0,000                 | 0,002           | 0,000        | 3,373         | 0,000            | 24,992        | 13,11            | 13,46           | 13,81        | 9,16          | 14,38        | 8,65          |
| Zucker                         | 0,023                 | 0,267           | 0,000        | 0,000         | 0,000            | 0,441         | 12,79            | 13,18           | 13,94        | 13,90         | 14,45        | 162,79        |
| Zuckerrohr, Zuckerrüben        | 0,000                 | 0,032           | 0,000        | 0,000         | 0,000            | 0,000         | 14,09            | 14,44           | 14,69        | 14,68         | 14,73        | 14,73         |

Q: WIFO-Berechnungen auf Basis des KITE-Modells.



## Übersicht A.16: Veränderung der bilateralen Exporte infolge eines tiefen FHA mit Neuseeland

|                                       | Veränderung in Mio. € |                   |                    |                     | Veränderung in %   |                   |                    |                     |
|---------------------------------------|-----------------------|-------------------|--------------------|---------------------|--------------------|-------------------|--------------------|---------------------|
|                                       | AUT<br>nach<br>NZL    | EU<br>nach<br>NZL | NZL<br>nach<br>AUT | NZL<br>in die<br>EU | AUT<br>nach<br>NZL | EU<br>nach<br>NZL | NZL<br>nach<br>AUT | NZL<br>in die<br>EU |
| Bauwesen                              | 0,020                 | 6,135             | 0,002              | 0,464               | 49,49              | 49,53             | 48,43              | 48,37               |
| Bearbeitete Waren a.n.g.              | 2,368                 | 92,250            | 0,394              | 63,136              | 60,28              | 60,71             | 58,47              | 55,64               |
| Beherbergung, Gastronomie und DL      | 6,047                 | 178,134           | 8,191              | 358,474             | 47,98              | 48,06             | 47,15              | 47,04               |
| Bekleidung                            | 0,278                 | 30,838            | 0,056              | 2,102               | 89,96              | 89,06             | 99,14              | 94,22               |
| Bergbau a.n.g.                        | 0,020                 | 3,035             | 0,002              | 0,571               | 49,83              | 49,84             | 49,14              | 49,21               |
| Bildung                               | 0,070                 | 3,045             | 1,663              | 59,792              | 51,82              | 51,87             | 45,61              | 45,58               |
| Chemische Erzeugnisse                 | 1,897                 | 176,687           | 0,251              | 42,604              | 53,17              | 61,18             | 69,41              | 87,77               |
| Computer, elektr., opt. Produkte      | 3,588                 | 140,282           | 4,348              | 29,922              | 59,80              | 59,28             | 58,16              | 59,43               |
| Eisenmetalle                          | 1,317                 | 23,376            | 0,014              | 1,897               | 65,96              | 64,57             | 72,04              | 63,68               |
| Elektrische Geräte                    | 7,630                 | 178,519           | 1,078              | 25,318              | 65,20              | 64,98             | 67,96              | 64,42               |
| Elektrizität                          | 0,001                 | 0,020             | 0,000              | 0,007               | 52,20              | 52,22             | 45,30              | 45,26               |
| Erdöl, Kohleprodukte                  | 0,015                 | 12,107            | 0,156              | 6,131               | 55,85              | 58,73             | 45,40              | 57,30               |
| Fahrzeuge a.n.g.                      | 3,813                 | 117,858           | 0,017              | 12,688              | 40,67              | 44,97             | 62,03              | 61,37               |
| Fasern auf pflanzlicher Basis         | 0,000                 | 0,012             | 0,000              | 0,002               | 52,71              | 52,85             | 42,57              | 42,49               |
| Finanzdienstleistungen a.n.g.         | 0,318                 | 40,743            | 0,270              | 12,468              | 51,46              | 51,51             | 45,46              | 45,45               |
| Fischerei                             | 0,000                 | 0,371             | 0,000              | 2,545               | 54,01              | 54,04             | 50,47              | 108,36              |
| Fleischerzeugnisse a.n.g.             | 0,001                 | 65,546            | 2,450              | 62,128              | 46,48              | 64,65             | 82,35              | 78,90               |
| Fleischerzeugnisse v. Rindern         | 0,001                 | 0,702             | 0,127              | 431,846             | 56,80              | 56,93             | 185,72             | 66,70               |
| Forstwirtschaft                       | 0,002                 | 0,389             | 0,000              | 0,251               | 51,95              | 52,46             | 49,19              | 50,07               |
| Freizeit- und andere Dienstleistungen | 0,186                 | 5,946             | 0,086              | 4,313               | 51,28              | 51,31             | 46,12              | 46,07               |
| Gas                                   | 0,000                 | 0,001             | 0,000              | 0,000               | 59,41              | 59,66             | 32,44              | 32,49               |
| Gasherstellung, -verteilung           | 0,000                 | 0,002             | 0,000              | 0,000               | 51,90              | 51,95             | 45,18              | 45,13               |
| Gemüse, Früchte, Nüsse                | 0,001                 | 8,302             | 0,001              | 438,912             | 65,70              | 65,79             | 63,81              | 83,48               |
| Gesundheits- und Sozialwesen          | 0,080                 | 2,229             | 0,233              | 5,412               | 51,52              | 51,56             | 46,08              | 46,03               |
| Getränke, Tabakerzeugnisse            | 4,301                 | 70,329            | 0,048              | 93,645              | 79,29              | 75,42             | 80,90              | 80,26               |
| Getreideerzeugnisse a.n.g.            | 0,049                 | 11,858            | 0,000              | 3,130               | 71,97              | 71,98             | 68,60              | 68,77               |
| Grundstücks- und Wohnungswesen        | 0,727                 | 20,437            | 0,026              | 1,371               | 50,08              | 50,10             | 46,29              | 46,26               |
| Gummi- und Kunststoffherzeugnisse     | 8,254                 | 142,502           | 0,181              | 28,533              | 79,35              | 75,54             | 90,76              | 90,86               |
| Handel                                | 1,672                 | 50,781            | 0,824              | 28,933              | 51,20              | 51,23             | 46,30              | 46,26               |
| Holzwaren                             | 0,567                 | 27,457            | 0,001              | 24,364              | 76,64              | 67,55             | 51,41              | 51,00               |
| Kohle                                 | 0,000                 | 0,033             | 0,011              | 0,341               | 52,17              | 52,19             | 42,96              | 42,94               |
| Kommunikation                         | 11,524                | 101,835           | 1,008              | 28,009              | 49,11              | 49,14             | 46,94              | 46,90               |
| Kraftfahrzeuge und Teile              | 5,072                 | 666,634           | 0,011              | 6,559               | 66,15              | 73,14             | 76,50              | 85,89               |
| Lagerei u. unterstützende Tätigk.     | 0,386                 | 13,585            | 0,237              | 17,595              | 52,33              | 52,36             | 45,70              | 45,59               |
| Lederwaren                            | 0,803                 | 31,166            | 0,295              | 65,000              | 69,37              | 80,39             | 72,21              | 64,60               |
| Luftverkehr                           | 3,940                 | 114,331           | 3,013              | 86,660              | 45,96              | 46,01             | 46,65              | 46,49               |
| Maschinen u. Ausrüstungen a.n.g.      | 33,950                | 634,996           | 0,679              | 38,124              | 50,56              | 53,72             | 56,99              | 57,47               |
| Metalle a.n.g.                        | 0,813                 | 20,311            | 0,000              | 5,074               | 79,33              | 68,16             | 48,37              | 60,21               |
| Metallerzeugnisse                     | 12,531                | 111,964           | 0,040              | 11,897              | 67,09              | 66,20             | 66,01              | 64,52               |
| Mineralische Erzeugnisse a.n.g.       | 1,418                 | 64,865            | 0,185              | 8,755               | 69,65              | 66,94             | 59,02              | 53,65               |
| Molkereiprodukte                      | 0,391                 | 53,349            | 0,002              | 388,090             | 74,98              | 66,73             | 52,67              | 281,92              |
| Nahrungsmittel a.n.g.                 | 0,952                 | 154,096           | 0,371              | 209,762             | 74,60              | 69,28             | 104,46             | 107,75              |
| Öffentl. Verwaltung u. Verteidigung   | 0,070                 | 16,533            | 0,069              | 6,729               | 51,50              | 51,54             | 46,02              | 45,97               |
| Öl                                    | 0,000                 | 0,002             | 0,000              | 0,011               | 48,05              | 48,17             | 32,44              | 32,41               |
| Ölsaaten                              | 0,000                 | 1,089             | 0,000              | 1,770               | 73,65              | 73,68             | 69,07              | 69,14               |
| Papiererzeugnisse, Verlagswesen       | 1,113                 | 65,328            | 0,003              | 3,424               | 49,04              | 59,32             | 49,34              | 49,18               |
| Pflanzliche Erzeugnisse a.n.g.        | 0,001                 | 10,160            | 0,020              | 20,766              | 59,71              | 60,00             | 61,12              | 64,27               |
| Pflanzliche Öle und Fette             | 0,000                 | 23,594            | 0,000              | 1,213               | 49,61              | 52,17             | 51,81              | 76,52               |
| Pharmazeutische Grunderz.             | 2,294                 | 107,371           | 0,740              | 30,451              | 43,84              | 43,87             | 49,42              | 49,64               |
| Rinder, Schafe, Ziegen, Pferde        | 0,000                 | 0,378             | 0,000              | 0,181               | 62,80              | 62,87             | 53,87              | 53,65               |
| Rohmilch                              | 0,000                 | 0,015             | 0,000              | 0,001               | 58,83              | 58,87             | 54,10              | 53,97               |
| Rohreis                               | 0,000                 | 0,000             | 0,000              | 0,000               | 51,54              | 51,57             | 49,06              | 48,99               |
| Textilien                             | 1,332                 | 46,805            | 0,060              | 42,792              | 67,73              | 74,55             | 87,32              | 60,92               |
| Tierische Erzeugnisse a.n.g.          | 0,000                 | 0,965             | 4,490              | 60,661              | 56,88              | 57,09             | 92,02              | 96,39               |
| Transportdienstleistungen a.n.g.      | 0,436                 | 10,975            | 0,090              | 4,402               | 51,51              | 51,54             | 46,72              | 46,68               |
| Unternehmensdienstl. a.n.g.           | 6,366                 | 113,597           | 2,393              | 53,431              | 51,18              | 51,21             | 46,26              | 46,22               |
| Verarbeiteter Reis                    | 0,000                 | 0,502             | 0,000              | 0,002               | 47,51              | 47,99             | 46,78              | 46,67               |
| Versicherungen                        | 0,373                 | 32,408            | 0,034              | 10,801              | 50,81              | 50,85             | 45,58              | 45,52               |
| Wasser                                | 0,004                 | 0,171             | 0,001              | 0,070               | 51,98              | 52,02             | 45,84              | 45,79               |
| Wassertransport                       | 0,198                 | 13,394            | 0,195              | 44,629              | 48,41              | 48,48             | 46,34              | 46,06               |
| Weizen                                | 0,000                 | 0,010             | 0,000              | 0,161               | 73,09              | 73,10             | 67,64              | 131,47              |
| Wolle, Seidenraupenkokons             | 0,000                 | 0,002             | 0,000              | 17,818              | 63,94              | 63,99             | 54,25              | 48,38               |
| Zucker                                | 0,000                 | 0,638             | 0,000              | 0,000               | 55,14              | 55,14             | 54,83              | 54,82               |
| Zuckerrohr, Zuckerrüben               | 0,000                 | 0,148             | 0,000              | 0,000               | 67,38              | 67,38             | 68,80              | 68,81               |

Q: WIFO-Berechnungen auf Basis des KITE-Modells.

## Übersicht A.17: Veränderung der bilateralen Exporte infolge eines tiefen FHA mit Australien

|                                       | Veränderung in Mio. € |                   |                    |                     | Veränderung in %   |                   |                    |                     |
|---------------------------------------|-----------------------|-------------------|--------------------|---------------------|--------------------|-------------------|--------------------|---------------------|
|                                       | AUT<br>nach<br>AUS    | EU<br>nach<br>AUS | AUS<br>nach<br>AUT | AUS<br>in die<br>EU | AUT<br>nach<br>AUS | EU<br>nach<br>AUS | AUS<br>nach<br>AUT | AUS<br>in die<br>EU |
| Bauwesen                              | 0,048                 | 36,079            | 0,461              | 19,807              | 44,03              | 44,21             | 54,10              | 53,93               |
| Bearbeitete Waren a.n.g.              | 41,540                | 1.127,686         | 2,185              | 168,855             | 60,88              | 56,80             | 58,22              | 58,16               |
| Beherbergung, Gastronomie und DL      | 49,074                | 1.917,342         | 25,741             | 1.067,874           | 42,61              | 42,79             | 54,57              | 54,31               |
| Bekleidung                            | 1,222                 | 227,664           | 0,422              | 17,387              | 67,73              | 69,98             | 98,52              | 96,85               |
| Bergbau a.n.g.                        | 0,017                 | 22,841            | 0,883              | 418,434             | 58,20              | 50,30             | 56,76              | 52,12               |
| Bildung                               | 0,253                 | 15,117            | 13,494             | 422,065             | 45,53              | 45,68             | 52,01              | 51,96               |
| Chemische Erzeugnisse                 | 9,975                 | 1.316,109         | 2,436              | 149,486             | 61,28              | 61,80             | 90,28              | 79,89               |
| Computer, elektr., opt. Produkte      | 39,038                | 1.202,804         | 5,813              | 187,794             | 55,43              | 56,49             | 63,30              | 61,72               |
| Eisenmetalle                          | 14,848                | 252,283           | 0,010              | 51,252              | 70,46              | 70,48             | 66,07              | 65,22               |
| Elektrische Geräte                    | 77,115                | 1.291,753         | 3,847              | 78,675              | 54,82              | 55,23             | 66,54              | 68,84               |
| Elektrizität                          | 0,002                 | 0,052             | 0,000              | 0,012               | 46,25              | 46,41             | 51,74              | 51,49               |
| Erdöl, Kohleprodukte                  | 0,114                 | 27,293            | 0,068              | 18,843              | 47,18              | 46,75             | 49,51              | 53,55               |
| Fahrzeuge a.n.g.                      | 124,342               | 605,081           | 0,139              | 65,756              | 47,54              | 51,63             | 67,66              | 66,84               |
| Fasern auf pflanzlicher Basis         | 0,000                 | 0,065             | 0,001              | 0,549               | 40,87              | 41,90             | 54,22              | 53,32               |
| Finanzdienstleistungen a.n.g.         | 3,667                 | 261,274           | 2,602              | 153,316             | 45,75              | 46,12             | 51,39              | 51,18               |
| Fischerei                             | 0,000                 | 3,135             | 0,037              | 13,126              | 47,10              | 60,50             | 55,16              | 116,73              |
| Fleischerzeugnisse a.n.g.             | 0,050                 | 147,831           | 0,346              | 16,037              | 69,49              | 50,49             | 110,67             | 86,42               |
| Fleischerzeugnisse v. Rindern         | 0,005                 | 0,707             | 0,869              | 300,511             | 53,48              | 53,63             | 100,70             | 152,05              |
| Forstwirtschaft                       | 0,009                 | 1,508             | 0,001              | 1,781               | 47,28              | 47,46             | 56,54              | 65,59               |
| Freizeit- und andere Dienstleistungen | 0,762                 | 29,479            | 0,240              | 12,933              | 43,27              | 43,38             | 55,03              | 54,90               |
| Gas                                   | 0,000                 | 1,724             | 0,321              | 23,004              | 36,22              | 37,27             | 51,61              | 52,11               |
| Gasherstellung, -verteilung           | 0,006                 | 4,166             | 0,082              | 5,788               | 45,51              | 45,70             | 52,30              | 51,66               |
| Gemüse, Früchte, Nüsse                | 0,017                 | 45,264            | 0,014              | 117,803             | 62,43              | 63,40             | 71,69              | 72,37               |
| Gesundheits- und Sozialwesen          | 0,843                 | 14,517            | 0,670              | 22,094              | 45,70              | 45,88             | 51,82              | 51,72               |
| Getränke, Tabakerzeugnisse            | 51,843                | 634,038           | 0,173              | 207,488             | 75,89              | 72,56             | 77,11              | 84,08               |
| Getreideerzeugnisse a.n.g.            | 0,000                 | 0,044             | 0,000              | 8,921               | 67,06              | 67,09             | 70,22              | 136,59              |
| Grundstücks- und Wohnungswesen        | 0,695                 | 123,334           | 0,116              | 9,189               | 45,67              | 45,87             | 51,77              | 51,61               |
| Gummi- und Kunststoffzeugnisse        | 17,965                | 806,061           | 0,983              | 54,279              | 73,77              | 72,95             | 93,62              | 91,75               |
| Handel                                | 3,467                 | 172,029           | 1,913              | 190,579             | 45,52              | 45,68             | 51,89              | 51,67               |
| Holzwaren                             | 15,084                | 265,059           | 0,054              | 13,233              | 70,23              | 67,22             | 68,74              | 64,30               |
| Kohle                                 | 0,000                 | 0,001             | 37,326             | 1.195,524           | 42,32              | 42,33             | 39,47              | 39,66               |
| Kommunikation                         | 10,544                | 1.205,962         | 10,548             | 334,830             | 45,36              | 45,55             | 51,07              | 50,96               |
| Kraftfahrzeuge und Teile              | 93,374                | 8.531,070         | 0,638              | 53,891              | 55,02              | 122,99            | 91,17              | 92,20               |
| Lager- u. unterstützende Tätigk.      | 0,438                 | 25,077            | 0,490              | 31,945              | 45,07              | 45,15             | 52,49              | 52,30               |
| Lederwaren                            | 1,544                 | 416,727           | 0,516              | 57,502              | 62,70              | 62,50             | 82,03              | 86,11               |
| Luftverkehr                           | 2,870                 | 265,710           | 7,624              | 199,850             | 44,87              | 44,97             | 51,94              | 51,42               |
| Maschinen u. Ausrüstungen a.n.g.      | 105,568               | 3.333,143         | 2,520              | 141,677             | 48,89              | 52,42             | 64,14              | 63,33               |
| Metalle a.n.g.                        | 3,835                 | 224,491           | 0,456              | 145,450             | 66,92              | 62,01             | 72,50              | 55,78               |
| Metallerzeugnisse                     | 61,208                | 668,087           | 0,991              | 40,807              | 68,52              | 67,56             | 63,14              | 67,07               |
| Mineralische Erzeugnisse a.n.g.       | 15,630                | 388,437           | 0,381              | 16,704              | 68,20              | 66,78             | 72,27              | 68,79               |
| Molkereiprodukte                      | 18,016                | 238,054           | 0,003              | 24,675              | 50,92              | 75,38             | 56,68              | 493,53              |
| Nahrungsmittel a.n.g.                 | 5,835                 | 1.030,307         | 0,146              | 55,193              | 50,04              | 59,57             | 82,22              | 101,35              |
| Öffentl. Verwaltung u. Verteidigung   | 0,586                 | 51,598            | 0,799              | 28,786              | 45,61              | 45,81             | 51,82              | 51,66               |
| Öl                                    | 0,000                 | 0,004             | 0,006              | 0,422               | 37,66              | 38,16             | 55,07              | 54,34               |
| Ölsaaten                              | 0,065                 | 4,210             | 0,000              | 935,370             | 66,85              | 67,01             | 66,77              | 73,86               |
| Papiererzeugnisse, Verlagswesen       | 22,094                | 455,096           | 0,141              | 21,834              | 69,46              | 68,05             | 54,02              | 57,01               |
| Pflanzliche Erzeugnisse a.n.g.        | 0,022                 | 30,208            | 0,000              | 31,788              | 59,71              | 60,39             | 60,82              | 69,21               |
| Pflanzliche Öle und Fette             | 0,044                 | 68,309            | 0,000              | 10,728              | 57,71              | 45,88             | 53,81              | 184,92              |
| Pharmazeutische Grunderz.             | 24,983                | 1.555,498         | 0,269              | 122,534             | 31,84              | 32,87             | 55,11              | 55,13               |
| Rinder, Schafe, Ziegen, Pferde        | 0,009                 | 4,143             | 0,000              | 0,306               | 55,87              | 56,11             | 56,54              | 59,50               |
| Rohmilch                              | 0,001                 | 0,058             | 0,000              | 0,012               | 50,80              | 50,94             | 57,32              | 56,99               |
| Rohreis                               | 0,000                 | 0,000             | 0,000              | 0,000               | 46,71              | 46,66             | 53,51              | 53,21               |
| Textilien                             | 4,317                 | 246,931           | 0,103              | 23,425              | 78,55              | 78,41             | 122,07             | 67,88               |
| Tierische Erzeugnisse a.n.g.          | 0,191                 | 4,390             | 0,321              | 18,842              | 60,78              | 57,88             | 61,15              | 56,39               |
| Transportdienstleistungen a.n.g.      | 1,851                 | 69,531            | 0,444              | 44,467              | 45,48              | 45,58             | 51,99              | 51,87               |
| Unternehmensdienstl. a.n.g.           | 21,284                | 1.054,685         | 11,544             | 586,649             | 44,83              | 45,07             | 52,46              | 52,20               |
| Verarbeiteter Reis                    | 0,000                 | 3,371             | 0,000              | 4,556               | 39,62              | 39,87             | 55,11              | 834,69              |
| Versicherungen                        | 0,182                 | 55,603            | 0,121              | 43,394              | 45,76              | 45,97             | 51,59              | 51,41               |
| Wasser                                | 0,016                 | 0,784             | 0,025              | 1,539               | 45,44              | 45,59             | 52,09              | 51,98               |
| Wassertransport                       | 0,032                 | 14,405            | 0,154              | 39,489              | 45,95              | 46,14             | 51,16              | 51,01               |
| Weizen                                | 0,000                 | 0,043             | 0,000              | 49,568              | 67,59              | 67,67             | 69,32              | 68,75               |
| Wolle, Seidenraupenkokons             | 0,000                 | 0,004             | 0,000              | 93,596              | 52,34              | 52,59             | 56,57              | 32,39               |
| Zucker                                | 0,094                 | 0,456             | 0,001              | 0,706               | 52,25              | 52,30             | 56,89              | 260,22              |
| Zuckerrohr, Zuckerrüben               | 0,000                 | 0,004             | 0,000              | 0,001               | 66,83              | 66,90             | 69,15              | 69,16               |

Q: WIFO-Berechnungen auf Basis des KITE-Modells.

## Übersicht A.18: Veränderung der bilateralen Exporte infolge tiefer FHA mit Neuseeland und Australien

|                                | Veränderung in Mio. € |                 |              |               | Veränderung in % |               |                  |                 |              |               |              |               |
|--------------------------------|-----------------------|-----------------|--------------|---------------|------------------|---------------|------------------|-----------------|--------------|---------------|--------------|---------------|
|                                | AUT nach NZL+AUS      | EU nach NZL+AUS | NZL nach AUT | NZL in die EU | AUS nach AUT     | AUS in die EU | AUT nach NZL+AUS | EU nach NZL+AUS | NZL nach AUT | NZL in die EU | AUS nach AUT | AUS in die EU |
| Bauwesen                       | 0,067                 | 41,853          | 0,002        | 0,486         | 0,462            | 19,845        | 44,74            | 44,53           | 51,02        | 50,67         | 54,23        | 54,04         |
| Bearbeitete Waren a.n.g.       | 43,832                | 1.217,518       | 0,401        | 64,309        | 2,187            | 168,912       | 60,74            | 56,97           | 59,59        | 56,68         | 58,27        | 58,18         |
| Beherbergung, Gastronomie      | 54,709                | 2.087,218       | 8,613        | 375,177       | 25,768           | 1.067,042     | 42,82            | 43,02           | 49,57        | 49,23         | 54,63        | 54,26         |
| Bekleidung                     | 1,496                 | 258,123         | 0,056        | 2,123         | 0,422            | 17,394        | 70,81            | 71,71           | 100,17       | 95,13         | 98,57        | 96,89         |
| Bergbau a.n.g.                 | 0,037                 | 25,762          | 0,002        | 0,587         | 0,884            | 419,042       | 52,57            | 50,02           | 50,78        | 50,58         | 56,86        | 52,20         |
| Bildung                        | 0,318                 | 17,981          | 1,759        | 63,210        | 13,529           | 422,867       | 46,11            | 46,15           | 48,24        | 48,19         | 52,14        | 52,06         |
| Chemische Erzeugnisse          | 11,793                | 1.486,125       | 0,257        | 43,622        | 2,438            | 149,627       | 59,42            | 61,45           | 71,32        | 89,86         | 90,38        | 79,96         |
| Comp., elektron., opt. Prod.   | 42,547                | 1.340,207       | 4,421        | 30,390        | 5,817            | 187,926       | 55,67            | 56,64           | 59,13        | 60,36         | 63,34        | 61,77         |
| Eisenmetalle                   | 16,120                | 274,901         | 0,014        | 1,927         | 0,010            | 51,323        | 69,87            | 69,74           | 73,26        | 64,68         | 66,19        | 65,31         |
| Elektrische Geräte             | 84,465                | 1.464,655       | 1,108        | 25,954        | 3,851            | 78,751        | 55,43            | 56,04           | 69,80        | 66,04         | 66,61        | 68,91         |
| Elektrizität                   | 0,002                 | 0,071           | 0,000        | 0,007         | 0,000            | 0,012         | 47,00            | 47,19           | 47,76        | 47,37         | 51,86        | 51,58         |
| Erdöl, Kohleprodukte           | 0,129                 | 39,201          | 0,161        | 6,281         | 0,068            | 18,855        | 47,99            | 49,63           | 46,59        | 58,70         | 49,56        | 53,58         |
| Fahrzeuge a.n.g.               | 127,810               | 718,917         | 0,018        | 12,970        | 0,140            | 65,796        | 47,17            | 50,13           | 64,91        | 62,74         | 67,78        | 66,88         |
| Fasern auf pflanzlicher Basis  | 0,000                 | 0,075           | 0,000        | 0,003         | 0,001            | 0,551         | 41,68            | 42,48           | 47,69        | 47,12         | 54,41        | 53,47         |
| Finanzdienstleistungen a.n.g.  | 3,960                 | 299,779         | 0,285        | 13,157        | 2,608            | 153,619       | 45,86            | 46,43           | 48,06        | 47,96         | 51,52        | 51,28         |
| Fischerei                      | 0,000                 | 3,489           | 0,000        | 2,595         | 0,037            | 13,127        | 47,93            | 59,46           | 51,93        | 110,48        | 55,17        | 116,74        |
| Flischerzeugnisse a.n.g.       | 0,051                 | 212,665         | 2,487        | 63,111        | 0,346            | 15,999        | 68,69            | 53,95           | 83,60        | 80,14         | 110,50       | 86,21         |
| Flischerz. v. Rindern          | 0,007                 | 1,396           | 0,129        | 432,584       | 0,869            | 296,062       | 53,83            | 54,73           | 187,59       | 66,81         | 100,68       | 149,80        |
| Forstwirtschaft                | 0,011                 | 1,887           | 0,000        | 0,258         | 0,001            | 1,780         | 47,80            | 48,15           | 51,02        | 51,48         | 56,62        | 65,58         |
| Freizeit- und andere DL        | 0,937                 | 35,068          | 0,091        | 4,546         | 0,241            | 12,954        | 44,08            | 44,09           | 48,76        | 48,56         | 55,16        | 54,99         |
| Gas                            | 0,000                 | 1,710           | 0,000        | 0,000         | 0,322            | 23,137        | 35,70            | 36,95           | 38,80        | 39,42         | 51,86        | 52,41         |
| Gasherstellung, -verteilung    | 0,006                 | 4,161           | 0,000        | 0,000         | 0,083            | 5,797         | 45,39            | 45,61           | 47,69        | 46,94         | 52,42        | 51,74         |
| Gemüse, Früchte, Nüsse         | 0,018                 | 53,470          | 0,001        | 443,742       | 0,014            | 117,280       | 62,52            | 63,64           | 64,57        | 84,40         | 71,71        | 72,05         |
| Gesundheits-, Sozialwesen      | 0,917                 | 16,612          | 0,246        | 5,707         | 0,672            | 22,132        | 45,83            | 46,19           | 48,71        | 48,53         | 51,95        | 51,80         |
| Getränke, Tabakerzeugnisse     | 56,092                | 704,028         | 0,048        | 94,348        | 0,173            | 207,405       | 76,06            | 72,80           | 81,58        | 80,86         | 77,11        | 84,05         |
| Getreideerzeugnisse a.n.g.     | 0,049                 | 11,820          | 0,000        | 3,164         | 0,000            | 8,917         | 71,38            | 71,47           | 69,19        | 69,52         | 70,11        | 136,53        |
| Grundstücks-, Wohnungsw.       | 1,383                 | 142,516         | 0,027        | 1,446         | 0,116            | 9,207         | 46,50            | 46,02           | 48,92        | 48,78         | 51,91        | 51,71         |
| Gummi-, Kunststoffverz.        | 25,956                | 943,499         | 0,186        | 29,295        | 0,985            | 54,326        | 74,68            | 72,94           | 93,30        | 93,29         | 93,75        | 91,83         |
| Handel                         | 5,039                 | 219,869         | 0,872        | 30,501        | 1,918            | 190,927       | 46,31            | 46,22           | 49,00        | 48,77         | 52,02        | 51,77         |
| Holzwaren                      | 15,621                | 291,716         | 0,001        | 25,004        | 0,055            | 13,244        | 70,32            | 67,07           | 52,98        | 52,34         | 68,81        | 64,36         |
| Kohle                          | 0,000                 | 0,032           | 0,009        | 0,301         | 37,425           | 1,198,170     | 47,62            | 47,59           | 34,53        | 37,89         | 39,58        | 39,75         |
| Kommunikation                  | 21,467                | 1.300,611       | 1,062        | 29,444        | 10,575           | 335,482       | 45,95            | 45,56           | 49,46        | 49,31         | 51,20        | 51,06         |
| Kraftfahrzeuge und Teile       | 98,227                | 9.178,059       | 0,011        | 6,768         | 0,639            | 53,961        | 55,37            | 116,95          | 78,74        | 88,63         | 91,27        | 92,32         |
| Lagererei, unterstütz. Tätigk. | 0,805                 | 38,001          | 0,250        | 18,504        | 0,491            | 31,966        | 47,09            | 46,64           | 48,30        | 47,94         | 52,61        | 52,33         |
| Lederwaren                     | 2,325                 | 446,890         | 0,301        | 66,434        | 0,516            | 57,438        | 64,21            | 63,34           | 73,50        | 66,03         | 82,06        | 86,02         |
| Luftverkehr                    | 6,647                 | 375,524         | 3,139        | 89,456        | 7,630            | 199,382       | 44,40            | 44,74           | 48,59        | 47,99         | 51,98        | 51,30         |
| Masch., Ausrüst. a.n.g.        | 138,571               | 3.950,507       | 0,698        | 39,083        | 2,524            | 141,827       | 48,95            | 52,39           | 58,62        | 58,92         | 64,24        | 63,40         |
| Metalle a.n.g.                 | 4,608                 | 243,526         | 0,000        | 5,227         | 0,457            | 145,699       | 68,22            | 62,16           | 50,31        | 62,02         | 72,64        | 55,88         |
| Metallerzeugnisse              | 73,428                | 777,278         | 0,041        | 12,154        | 0,992            | 40,851        | 67,98            | 67,12           | 67,58        | 65,91         | 63,25        | 67,15         |
| Mineralische Erz. a.n.g.       | 16,997                | 451,508         | 0,190        | 8,989         | 0,382            | 16,721        | 68,12            | 66,54           | 60,61        | 55,08         | 72,34        | 68,86         |
| Molkereiprodukte               | 18,388                | 291,611         | 0,002        | 392,649       | 0,003            | 24,625        | 51,22            | 73,68           | 54,13        | 285,23        | 56,63        | 492,54        |
| Nahrungsmittel a.n.g.          | 6,757                 | 1.184,331       | 0,377        | 212,823       | 0,146            | 55,114        | 52,24            | 60,67           | 106,06       | 109,33        | 82,18        | 101,20        |
| Öff. Verwaltung, Verteid.      | 0,650                 | 67,201          | 0,073        | 7,099         | 0,801            | 28,839        | 45,79            | 46,44           | 48,71        | 48,49         | 51,96        | 51,76         |
| Öl                             | 0,000                 | 0,006           | 0,000        | 0,013         | 0,006            | 0,424         | 38,15            | 39,12           | 39,37        | 38,69         | 55,31        | 54,56         |
| Ölsaaten                       | 0,065                 | 5,289           | 0,000        | 1,820         | 0,000            | 936,414       | 66,77            | 68,16           | 67,16        | 71,10         | 66,71        | 73,95         |
| Papierverz., Verlagswesen      | 23,132                | 517,557         | 0,003        | 3,566         | 0,141            | 21,861        | 67,88            | 66,44           | 51,36        | 51,23         | 54,10        | 57,09         |
| Pflanzliche Erzeugnisse a.n.g. | 0,022                 | 40,197          | 0,020        | 21,012        | 0,000            | 31,759        | 59,63            | 60,04           | 62,13        | 65,04         | 60,80        | 69,15         |
| Pflanzliche Öle und Fette      | 0,044                 | 91,551          | 0,000        | 1,174         | 0,000            | 10,726        | 57,56            | 47,17           | 50,71        | 74,09         | 53,79        | 184,88        |
| Pharmazeutische Grunderz.      | 27,153                | 1.657,348       | 0,764        | 31,455        | 0,269            | 122,616       | 32,45            | 33,30           | 50,98        | 51,28         | 55,14        | 55,16         |
| Rinder, Schafe, Ziegen, Pferde | 0,009                 | 4,517           | 0,000        | 0,182         | 0,000            | 0,303         | 55,86            | 56,57           | 54,67        | 54,10         | 56,28        | 58,98         |
| Rohmilch                       | 0,002                 | 0,072           | 0,000        | 0,001         | 0,000            | 0,012         | 52,07            | 52,24           | 55,65        | 55,17         | 57,23        | 56,79         |
| Rohreis                        | 0,000                 | 0,000           | 0,000        | 0,000         | 0,000            | 0,000         | 47,03            | 46,91           | 51,42        | 51,08         | 53,52        | 53,17         |
| Textilien                      | 5,600                 | 292,251         | 0,062        | 44,168        | 0,103            | 23,435        | 75,05            | 77,38           | 89,73        | 62,88         | 122,20       | 67,91         |
| Tierische Erzeugnisse a.n.g.   | 0,191                 | 5,330           | 4,578        | 61,829        | 0,320            | 18,799        | 60,63            | 57,48           | 93,82        | 98,25         | 60,86        | 56,27         |
| Transportdienstl. a.n.g.       | 2,260                 | 79,865          | 0,095        | 4,617         | 0,445            | 44,539        | 46,00            | 45,94           | 49,16        | 48,96         | 52,11        | 51,95         |
| Unternehmensdienstl. a.n.g.    | 27,255                | 1.160,872       | 2,526        | 56,202        | 11,572           | 587,611       | 45,49            | 45,32           | 48,84        | 48,62         | 52,59        | 52,29         |
| Verarbeiteter Reis             | 0,000                 | 3,823           | 0,000        | 0,002         | 0,000            | 4,555         | 39,95            | 40,24           | 50,93        | 50,11         | 55,19        | 834,49        |
| Versicherungen                 | 0,537                 | 86,562          | 0,036        | 11,352        | 0,121            | 43,466        | 47,42            | 46,87           | 48,12        | 47,85         | 51,71        | 51,50         |
| Wasser                         | 0,020                 | 0,945           | 0,002        | 0,074         | 0,025            | 1,542         | 46,03            | 46,13           | 48,50        | 48,31         | 52,22        | 52,08         |
| Wassertransport                | 0,223                 | 27,303          | 0,203        | 46,346        | 0,154            | 39,296        | 46,40            | 46,39           | 48,28        | 47,83         | 51,17        | 50,76         |
| Weizen                         | 0,000                 | 0,053           | 0,000        | 0,163         | 0,000            | 49,576        | 68,32            | 68,39           | 68,25        | 132,67        | 69,28        | 68,77         |
| Wolle, Seidenraupenkokons      | 0,000                 | 0,006           | 0,000        | 12,492        | 0,000            | 89,025        | 53,97            | 55,24           | 55,13        | 33,92         | 56,58        | 30,81         |
| Zucker                         | 0,095                 | 1,081           | 0,000        | 0,000         | 0,001            | 0,706         | 52,19            | 53,31           | 55,81        | 55,74         | 56,90        | 260,21        |
| Zuckerrohr, Zuckerrüben        | 0,000                 | 0,150           | 0,000        | 0,000         | 0,000            | 0,001         | 66,77            | 66,70           | 69,36        | 69,38         | 69,14        | 69,16         |

Q: WIFO-Berechnungen auf Basis des KITE-Modells.

## Übersicht A.19: Veränderung der bilateralen Exporte infolge eines tiefen FHA ohne Agrarliberalisierung mit Neuseeland

|                                       | Veränderung in Mio. € |                   |                    |                     | Veränderung in %   |                   |                    |                     |
|---------------------------------------|-----------------------|-------------------|--------------------|---------------------|--------------------|-------------------|--------------------|---------------------|
|                                       | AUT<br>nach<br>NZL    | EU<br>nach<br>NZL | NZL<br>nach<br>AUT | NZL<br>in die<br>EU | AUT<br>nach<br>NZL | EU<br>nach<br>NZL | NZL<br>nach<br>AUT | NZL<br>in die<br>EU |
| Bauwesen                              | 0,019                 | 5,821             | 0,002              | 0,488               | 46,96              | 47,00             | 50,94              | 50,88               |
| Bearbeitete Waren a.n.g.              | 2,340                 | 91,158            | 0,401              | 64,349              | 59,56              | 59,99             | 59,56              | 56,71               |
| Beherbergung, Gastronomie und DL      | 5,892                 | 173,435           | 8,468              | 370,841             | 46,75              | 46,79             | 48,74              | 48,66               |
| Bekleidung                            | 0,276                 | 30,537            | 0,056              | 2,123               | 89,08              | 88,19             | 100,10             | 95,15               |
| Bergbau a.n.g.                        | 0,020                 | 3,013             | 0,002              | 0,592               | 49,46              | 49,48             | 50,92              | 50,99               |
| Bildung                               | 0,066                 | 2,882             | 1,763              | 63,394              | 49,05              | 49,10             | 48,36              | 48,33               |
| Chemische Erzeugnisse                 | 1,831                 | 170,984           | 0,257              | 43,591              | 51,30              | 59,20             | 71,25              | 89,80               |
| Computer, elektr., opt. Produkte      | 3,548                 | 138,736           | 4,417              | 30,393              | 59,15              | 58,63             | 59,09              | 60,37               |
| Eisenmetalle                          | 1,306                 | 23,176            | 0,014              | 1,917               | 65,40              | 64,01             | 72,76              | 64,36               |
| Elektrische Geräte                    | 7,546                 | 176,550           | 1,102              | 25,887              | 64,49              | 64,26             | 69,44              | 65,87               |
| Elektrizität                          | 0,001                 | 0,019             | 0,000              | 0,008               | 49,42              | 49,44             | 48,06              | 48,03               |
| Erdöl, Kohleprodukte                  | 0,015                 | 11,834            | 0,163              | 6,349               | 54,55              | 57,40             | 47,27              | 59,33               |
| Fahrzeuge a.n.g.                      | 3,742                 | 115,820           | 0,018              | 13,031              | 39,91              | 44,19             | 63,70              | 63,03               |
| Fasern auf pflanzlicher Basis         | 0,000                 | 0,000             | 0,000              | 0,000               | 0,60               | 0,68              | 1,15               | 1,10                |
| Finanzdienstleistungen a.n.g.         | 0,301                 | 38,620            | 0,286              | 13,221              | 48,77              | 48,83             | 48,22              | 48,19               |
| Fischerei                             | 0,000                 | 0,006             | 0,000              | 0,910               | 0,79               | 0,81              | 0,06               | 38,75               |
| Fleischerzeugnisse a.n.g.             | 0,000                 | 11,775            | 0,540              | 12,559              | -0,73              | 11,61             | 18,17              | 15,95               |
| Fleischerzeugnisse v. Rindern         | 0,000                 | 0,005             | 0,059              | 60,951              | 0,38               | 0,41              | 85,97              | 9,41                |
| Forstwirtschaft                       | 0,000                 | 0,003             | 0,000              | 0,002               | 0,04               | 0,37              | -0,13              | 0,46                |
| Freizeit- und andere Dienstleistungen | 0,177                 | 5,642             | 0,091              | 4,558               | 48,66              | 48,69             | 48,73              | 48,69               |
| Gas                                   | 0,000                 | 0,001             | 0,000              | 0,000               | 47,17              | 47,41             | 43,72              | 43,79               |
| Gasherstellung, -verteilung           | 0,000                 | 0,002             | 0,000              | 0,000               | 49,09              | 49,13             | 47,98              | 47,94               |
| Gemüse, Früchte, Nüsse                | 0,000                 | 0,069             | 0,000              | 68,148              | 0,53               | 0,55              | 0,12               | 12,96               |
| Gesundheits- und Sozialwesen          | 0,075                 | 2,110             | 0,246              | 5,726               | 48,77              | 48,80             | 48,74              | 48,70               |
| Getränke, Tabakerzeugnisse            | 0,365                 | 4,103             | 0,005              | 8,701               | 6,73               | 4,40              | 7,79               | 7,46                |
| Getreideerzeugnisse a.n.g.            | 0,001                 | 0,206             | 0,000              | 0,008               | 1,24               | 1,25              | 0,09               | 0,17                |
| Grundstücks- und Wohnungswesen        | 0,693                 | 19,471            | 0,027              | 1,449               | 47,69              | 47,73             | 48,92              | 48,88               |
| Gummi- und Kunststoffherzeugnisse     | 7,990                 | 137,825           | 0,185              | 29,246              | 76,81              | 73,07             | 93,04              | 93,13               |
| Handel                                | 1,583                 | 48,102            | 0,870              | 30,534              | 48,50              | 48,53             | 48,87              | 48,82               |
| Holzwaren                             | 0,551                 | 26,644            | 0,001              | 25,052              | 74,53              | 65,55             | 52,86              | 52,44               |
| Kohle                                 | 0,000                 | 0,030             | 0,012              | 0,376               | 47,74              | 47,74             | 47,36              | 47,34               |
| Kommunikation                         | 10,991                | 97,144            | 1,064              | 29,564              | 46,84              | 46,87             | 49,54              | 49,51               |
| Kraftfahrzeuge und Teile              | 5,015                 | 659,587           | 0,011              | 6,719               | 65,41              | 72,36             | 78,49              | 87,98               |
| Lagerei u. unterstützende Tätigk.     | 0,364                 | 12,805            | 0,251              | 18,644              | 49,33              | 49,36             | 48,42              | 48,31               |
| Lederwaren                            | 0,798                 | 30,997            | 0,300              | 66,024              | 68,96              | 79,96             | 73,29              | 65,62               |
| Luftverkehr                           | 3,813                 | 110,650           | 3,146              | 90,480              | 44,48              | 44,53             | 48,71              | 48,54               |
| Maschinen u. Ausrüstungen a.n.g.      | 33,386                | 624,873           | 0,696              | 39,085              | 49,72              | 52,86             | 58,44              | 58,92               |
| Metalle a.n.g.                        | 0,806                 | 20,136            | 0,000              | 5,253               | 78,70              | 67,57             | 50,33              | 62,33               |
| Metallerzeugnisse                     | 12,340                | 110,246           | 0,041              | 12,105              | 66,06              | 65,18             | 67,15              | 65,65               |
| Mineralische Erzeugnisse a.n.g.       | 1,389                 | 63,506            | 0,190              | 8,993               | 68,23              | 65,54             | 60,54              | 55,10               |
| Molkereiprodukte                      | 0,079                 | 7,700             | 0,000              | 211,616             | 15,23              | 9,63              | 0,23               | 153,72              |
| Nahrungsmittel a.n.g.                 | 0,197                 | 26,258            | 0,124              | 72,371              | 15,44              | 11,80             | 34,94              | 37,18               |
| Öffentl. Verwaltung u. Verteidigung   | 0,066                 | 15,641            | 0,073              | 7,124               | 48,72              | 48,76             | 48,72              | 48,67               |
| Öl                                    | 0,000                 | 0,002             | 0,000              | 0,015               | 46,05              | 46,23             | 43,71              | 43,68               |
| Ölsaaten                              | 0,000                 | 0,022             | 0,000              | 0,006               | 1,52               | 1,02              | 0,23               | 0,24                |
| Papiererzeugnisse, Verlagswesen       | 1,077                 | 63,447            | 0,003              | 3,555               | 47,43              | 57,61             | 51,26              | 51,07               |
| Pflanzliche Erzeugnisse a.n.g.        | 0,000                 | 0,231             | 0,000              | 1,146               | 1,18               | 1,36              | 1,55               | 3,55                |
| Pflanzliche Öle und Fette             | 0,000                 | 1,106             | 0,000              | 0,259               | 0,79               | 2,45              | 0,19               | 16,32               |
| Pharmazeutische Grunderz.             | 2,228                 | 104,272           | 0,762              | 31,336              | 42,58              | 42,60             | 50,87              | 51,08               |
| Rinder, Schafe, Ziegen, Pferde        | 0,000                 | 0,007             | 0,000              | 0,000               | 1,15               | 1,17              | 0,13               | 0,10                |
| Rohmilch                              | 0,000                 | 0,000             | 0,000              | 0,000               | 1,80               | 1,81              | 0,24               | 0,18                |
| Rohreis                               | 0,000                 | 0,000             | 0,000              | 0,000               | 0,18               | 0,20              | 1,46               | 1,43                |
| Textilien                             | 1,329                 | 46,719            | 0,062              | 44,099              | 67,60              | 74,41             | 89,50              | 62,78               |
| Tierische Erzeugnisse a.n.g.          | 0,000                 | 0,019             | 1,343              | 19,103              | 1,04               | 1,11              | 27,51              | 30,35               |
| Transportdienstleistungen a.n.g.      | 0,412                 | 10,388            | 0,094              | 4,621               | 48,75              | 48,78             | 49,05              | 49,01               |
| Unternehmensdienstl. a.n.g.           | 6,031                 | 107,636           | 2,531              | 56,520              | 48,48              | 48,52             | 48,93              | 48,89               |
| Verarbeiteter Reis                    | 0,000                 | 0,003             | 0,000              | 0,000               | 0,14               | 0,24              | 1,15               | 1,10                |
| Versicherungen                        | 0,355                 | 30,891            | 0,036              | 11,439              | 48,43              | 48,47             | 48,27              | 48,21               |
| Wasser                                | 0,004                 | 0,162             | 0,002              | 0,074               | 49,17              | 49,21             | 48,55              | 48,50               |
| Wassertransport                       | 0,193                 | 13,004            | 0,205              | 46,888              | 46,99              | 47,07             | 48,68              | 48,39               |
| Weizen                                | 0,000                 | 0,000             | 0,000              | 0,047               | 1,27               | 1,28              | 0,08               | 38,13               |
| Wolle, Seidenraupenkokons             | 0,000                 | 0,000             | 0,000              | 0,088               | 6,70               | 6,71              | 0,28               | 0,24                |
| Zucker                                | 0,000                 | 0,003             | 0,000              | 0,000               | 0,26               | 0,27              | -0,07              | -0,08               |
| Zuckerrohr, Zuckerrüben               | 0,000                 | 0,001             | 0,000              | 0,000               | 0,50               | 0,50              | 0,52               | 0,52                |

Q: WIFO-Berechnungen auf Basis des KITE-Modells.

## Übersicht A.20: Veränderung der bilateralen Exporte infolge eines tiefen FHA ohne Agrarliberalisierung mit Australien

|                                       | Veränderung in Mio. € |                   |                    |                     | Veränderung in %   |                   |                    |                     |
|---------------------------------------|-----------------------|-------------------|--------------------|---------------------|--------------------|-------------------|--------------------|---------------------|
|                                       | AUT<br>nach<br>AUS    | EU<br>nach<br>AUS | AUS<br>nach<br>AUT | AUS<br>in die<br>EU | AUT<br>nach<br>AUS | EU<br>nach<br>AUS | AUS<br>nach<br>AUT | AUS<br>in die<br>EU |
| Bauwesen                              | 0,048                 | 36,042            | 0,462              | 19,805              | 43,94              | 44,17             | 54,17              | 53,93               |
| Bearbeitete Waren a.n.g.              | 41,517                | 1.127,134         | 2,186              | 168,897             | 60,85              | 56,78             | 58,25              | 58,17               |
| Beherbergung, Gastronomie und DL      | 49,849                | 1.946,619         | 25,175             | 1.044,956           | 43,29              | 43,44             | 53,37              | 53,14               |
| Bekleidung                            | 1,219                 | 227,210           | 0,422              | 17,395              | 67,59              | 69,84             | 98,57              | 96,89               |
| Bergbau a.n.g.                        | 0,017                 | 22,870            | 0,884              | 419,136             | 58,26              | 50,36             | 56,86              | 52,21               |
| Bildung                               | 0,253                 | 15,115            | 13,485             | 421,571             | 45,51              | 45,68             | 51,97              | 51,90               |
| Chemische Erzeugnisse                 | 9,931                 | 1.310,347         | 2,436              | 149,484             | 61,01              | 61,53             | 90,29              | 79,89               |
| Computer, elektr., opt. Produkte      | 39,023                | 1.202,419         | 5,816              | 187,884             | 55,41              | 56,47             | 63,33              | 61,75               |
| Eisenmetalle                          | 14,847                | 252,268           | 0,010              | 51,283              | 70,46              | 70,47             | 66,10              | 65,26               |
| Elektrische Geräte                    | 77,088                | 1.291,462         | 3,849              | 78,719              | 54,80              | 55,21             | 66,57              | 68,88               |
| Elektrizität                          | 0,002                 | 0,052             | 0,000              | 0,012               | 46,19              | 46,35             | 51,83              | 51,58               |
| Erdöl, Kohleprodukte                  | 0,113                 | 27,200            | 0,069              | 18,875              | 47,03              | 46,59             | 49,61              | 53,64               |
| Fahrzeuge a.n.g.                      | 124,273               | 604,829           | 0,139              | 65,796              | 47,51              | 51,61             | 67,71              | 66,88               |
| Fasern auf pflanzlicher Basis         | 0,000                 | -0,006            | 0,000              | 0,049               | -4,29              | -3,61             | 5,16               | 4,79                |
| Finanzdienstleistungen a.n.g.         | 3,655                 | 260,408           | 2,607              | 153,565             | 45,59              | 45,96             | 51,49              | 51,26               |
| Fischerei                             | 0,000                 | 0,368             | 0,002              | 4,848               | -1,87              | 7,10              | 2,47               | 43,11               |
| Fleischerzeugnisse a.n.g.             | 0,009                 | -0,581            | 0,113              | 3,771               | 12,42              | -0,20             | 36,03              | 20,32               |
| Fleischerzeugnisse v. Rindern         | 0,000                 | -0,008            | 0,257              | 126,473             | -0,65              | -0,57             | 29,76              | 63,99               |
| Forstwirtschaft                       | 0,000                 | -0,074            | 0,000              | 0,261               | -2,46              | -2,34             | 3,54               | 9,63                |
| Freizeit- und andere Dienstleistungen | 0,765                 | 29,576            | 0,239              | 12,861              | 43,41              | 43,53             | 54,73              | 54,59               |
| Gas                                   | 0,000                 | 1,710             | 0,326              | 23,331              | 35,83              | 36,98             | 52,41              | 52,85               |
| Gasherstellung, -verteilung           | 0,006                 | 4,172             | 0,082              | 5,793               | 45,55              | 45,76             | 52,32              | 51,71               |
| Gemüse, Früchte, Nüsse                | 0,000                 | 0,102             | 0,001              | 7,997               | -0,44              | 0,14              | 4,45               | 4,91                |
| Gesundheits- und Sozialwesen          | 0,843                 | 14,508            | 0,670              | 22,085              | 45,68              | 45,85             | 51,81              | 51,69               |
| Getränke, Tabakerzeugnisse            | 4,159                 | 35,457            | 0,011              | 22,671              | 6,09               | 4,06              | 5,01               | 9,19                |
| Getreideerzeugnisse a.n.g.            | 0,000                 | 0,000             | 0,000              | 2,598               | -0,25              | -0,24             | 0,59               | 39,77               |
| Grundstücks- und Wohnungswesen        | 0,693                 | 123,078           | 0,116              | 9,194               | 45,57              | 45,77             | 51,82              | 51,64               |
| Gummi- und Kunststoffherzeugnisse     | 17,999                | 807,689           | 0,983              | 54,235              | 73,91              | 73,10             | 93,56              | 91,68               |
| Handel                                | 3,464                 | 171,909           | 1,914              | 190,576             | 45,48              | 45,65             | 51,90              | 51,67               |
| Holzwaren                             | 15,075                | 264,900           | 0,054              | 13,232              | 70,20              | 67,18             | 68,75              | 64,30               |
| Kohle                                 | 0,000                 | 0,001             | 37,464             | 1.200,540           | 42,17              | 42,21             | 39,62              | 39,83               |
| Kommunikation                         | 10,512                | 1.202,311         | 10,571             | 335,524             | 45,22              | 45,42             | 51,18              | 51,07               |
| Kraftfahrzeuge und Teile              | 93,324                | 8.528,556         | 0,639              | 53,926              | 54,99              | 122,96            | 91,23              | 92,26               |
| Lagerei u. unterstützende Tätigk.     | 0,437                 | 25,030            | 0,491              | 31,947              | 44,97              | 45,07             | 52,58              | 52,30               |
| Lederwaren                            | 1,545                 | 417,127           | 0,513              | 57,120              | 62,74              | 62,56             | 81,47              | 85,54               |
| Luftverkehr                           | 2,849                 | 263,821           | 7,632              | 200,047             | 44,55              | 44,65             | 52,00              | 51,47               |
| Maschinen u. Ausrüstungen a.n.g.      | 105,574               | 3.333,785         | 2,522              | 141,754             | 48,90              | 52,43             | 64,18              | 63,36               |
| Metalle a.n.g.                        | 3,839                 | 224,773           | 0,457              | 145,727             | 66,99              | 62,09             | 72,62              | 55,89               |
| Metallerzeugnisse                     | 61,231                | 668,392           | 0,991              | 40,819              | 68,54              | 67,59             | 63,17              | 67,09               |
| Mineralische Erzeugnisse a.n.g.       | 15,636                | 388,611           | 0,381              | 16,708              | 68,23              | 66,81             | 72,31              | 68,81               |
| Molkereiprodukte                      | 0,206                 | 53,272            | 0,000              | 14,244              | 0,58               | 16,87             | 1,42               | 284,91              |
| Nahrungsmittel a.n.g.                 | 0,217                 | 140,903           | 0,034              | 17,083              | 1,86               | 8,15              | 18,89              | 31,37               |
| Öffentl. Verwaltung u. Verteidigung   | 0,585                 | 51,523            | 0,800              | 28,819              | 45,54              | 45,75             | 51,89              | 51,72               |
| Öl                                    | 0,000                 | 0,004             | 0,006              | 0,428               | 37,59              | 38,64             | 55,81              | 55,08               |
| Ölsaaten                              | 0,000                 | -0,019            | 0,000              | 6,956               | -0,35              | -0,30             | 0,51               | 0,55                |
| Papiererzeugnisse, Verlagswesen       | 22,189                | 457,146           | 0,141              | 21,849              | 69,76              | 68,35             | 54,04              | 57,05               |
| Pflanzliche Erzeugnisse a.n.g.        | 0,000                 | 0,100             | 0,000              | 2,811               | -0,23              | 0,20              | 0,69               | 6,12                |
| Pflanzliche Öle und Fette             | 0,007                 | 0,412             | 0,000              | 5,079               | 8,80               | 0,28              | 2,03               | 87,55               |
| Pharmazeutische Grunderz.             | 24,777                | 1.543,184         | 0,269              | 122,536             | 31,58              | 32,61             | 55,12              | 55,13               |
| Rinder, Schafe, Ziegen, Pferde        | 0,000                 | 0,009             | 0,000              | 0,015               | 0,02               | 0,12              | 1,10               | 3,01                |
| Rohmilch                              | 0,000                 | -0,001            | 0,000              | 0,000               | -1,10              | -1,04             | 1,22               | 1,22                |
| Rohreis                               | 0,000                 | 0,000             | 0,000              | 0,000               | -1,13              | -1,16             | 2,87               | 2,68                |
| Textilien                             | 4,317                 | 246,881           | 0,103              | 23,446              | 78,54              | 78,40             | 122,14             | 67,94               |
| Tierische Erzeugnisse a.n.g.          | 0,025                 | 0,455             | 0,032              | 0,996               | 7,97               | 6,00              | 6,10               | 2,98                |
| Transportdienstleistungen a.n.g.      | 1,848                 | 69,447            | 0,445              | 44,521              | 45,42              | 45,52             | 52,07              | 51,93               |
| Unternehmensdienstl. a.n.g.           | 21,238                | 1.052,465         | 11,560             | 587,449             | 44,73              | 44,98             | 52,53              | 52,27               |
| Verarbeiteter Reis                    | 0,000                 | -0,290            | 0,000              | 2,928               | -3,53              | -3,43             | 4,37               | 536,47              |
| Versicherungen                        | 0,182                 | 55,484            | 0,121              | 43,462              | 45,64              | 45,87             | 51,69              | 51,49               |
| Wasser                                | 0,016                 | 0,781             | 0,025              | 1,541               | 45,28              | 45,44             | 52,16              | 52,04               |
| Wassertransport                       | 0,032                 | 14,378            | 0,155              | 39,441              | 45,83              | 46,05             | 51,28              | 50,95               |
| Weizen                                | 0,000                 | 0,000             | 0,000              | 0,487               | -0,26              | -0,24             | 0,61               | 0,68                |
| Wolle, Seidenraupenkokons             | 0,000                 | 0,000             | 0,000              | 2,067               | -1,77              | -1,70             | 1,19               | 0,72                |
| Zucker                                | -0,002                | -0,007            | 0,000              | 0,358               | -0,89              | -0,86             | 1,07               | 132,03              |
| Zuckerrohr, Zuckerrüben               | 0,000                 | 0,000             | 0,000              | 0,000               | -0,19              | -0,15             | 0,52               | 0,54                |

Q: WIFO-Berechnungen auf Basis des KITE-Modells.

## Übersicht A.21: Veränderung der bilateralen Exporte infolge tiefer FHA ohne Agrarliberalisierung mit Neuseeland und Australien

|                                | Veränderung in Mio. € |                 |              |               | Veränderung in % |               |                  |                 |              |               |              |               |
|--------------------------------|-----------------------|-----------------|--------------|---------------|------------------|---------------|------------------|-----------------|--------------|---------------|--------------|---------------|
|                                | AUT nach NZL+AUS      | EU nach NZL+AUS | NZL nach AUT | NZL in die EU | AUS nach AUT     | AUS in die EU | AUT nach NZL+AUS | EU nach NZL+AUS | NZL nach AUT | NZL in die EU | AUS nach AUT | AUS in die EU |
| Bauwesen                       | 0,066                 | 41,520          | 0,002        | 0,506         | 0,463            | 19,858        | 44,05            | 44,17           | 53,20        | 52,81         | 54,36        | 54,08         |
| Bearbeitete Waren a.n.g.       | 43,767                | 1.215,545       | 0,408        | 65,351        | 2,189            | 169,028       | 60,65            | 56,88           | 60,53        | 57,59         | 58,32        | 58,22         |
| Beherbergung, Gastronomie      | 55,275                | 2.107,527       | 8,838        | 385,480       | 25,239           | 1.046,342     | 43,26            | 43,44           | 50,87        | 50,58         | 53,51        | 53,21         |
| Bekleidung                     | 1,491                 | 257,315         | 0,057        | 2,141         | 0,422            | 17,406        | 70,56            | 71,49           | 101,00       | 95,93         | 98,64        | 96,95         |
| Bergbau a.n.g.                 | 0,036                 | 25,769          | 0,002        | 0,605         | 0,886            | 419,999       | 52,41            | 50,03           | 52,35        | 52,13         | 56,99        | 52,32         |
| Bildung                        | 0,314                 | 17,821          | 1,846        | 66,320        | 13,534           | 422,834       | 45,59            | 45,74           | 50,64        | 50,56         | 52,16        | 52,05         |
| Chemische Erzeugnisse          | 11,680                | 1.474,063       | 0,263        | 44,475        | 2,440            | 149,705       | 58,85            | 60,95           | 72,91        | 91,62         | 90,43        | 80,01         |
| Comp., elektron., opt. Prod.   | 42,485                | 1.338,094       | 4,482        | 30,802        | 5,821            | 188,066       | 55,59            | 56,56           | 59,94        | 61,18         | 63,39        | 61,81         |
| Eisenmetalle                   | 16,104                | 274,622         | 0,014        | 1,945         | 0,010            | 51,363        | 69,80            | 69,67           | 73,89        | 65,28         | 66,23        | 65,36         |
| Elektrische Geräte             | 84,326                | 1.462,041       | 1,128        | 26,448        | 3,855            | 78,839        | 55,34            | 55,94           | 71,09        | 67,30         | 66,69        | 68,98         |
| Elektrizität                   | 0,002                 | 0,070           | 0,000        | 0,008         | 0,000            | 0,012         | 46,32            | 46,50           | 50,16        | 49,78         | 52,01        | 51,73         |
| Erdöl, Kohleprodukte           | 0,128                 | 38,821          | 0,166        | 6,473         | 0,069            | 18,914        | 47,67            | 49,14           | 48,24        | 60,50         | 49,73        | 53,75         |
| Fahrzeuge a.n.g.               | 127,573               | 716,434         | 0,019        | 13,269        | 0,140            | 65,870        | 47,09            | 49,96           | 66,37        | 64,18         | 67,86        | 66,95         |
| Fasern auf pflanzlicher Basis  | 0,000                 | -0,006          | 0,000        | 0,000         | 0,000            | 0,051         | -4,26            | -3,60           | 4,26         | 3,88          | 5,40         | 4,98          |
| Finanzdienstleistungen a.n.g.  | 3,928                 | 296,845         | 0,300        | 13,803        | 2,616            | 154,017       | 45,50            | 45,98           | 50,47        | 50,31         | 51,68        | 51,41         |
| Fischerei                      | 0,000                 | 0,365           | 0,000        | 0,936         | 0,002            | 4,854         | -1,60            | 6,22            | 0,90         | 39,87         | 2,52         | 43,17         |
| Flischerzeugnisse a.n.g.       | 0,009                 | 10,607          | 0,562        | 13,086        | 0,113            | 3,772         | 11,89            | 2,69            | 18,89        | 16,62         | 36,05        | 20,32         |
| Flischerz. v. Rindern          | 0,000                 | -0,010          | 0,060        | 63,025        | 0,257            | 126,100       | -0,62            | -0,39           | 87,07        | 9,73          | 29,80        | 63,80         |
| Forstwirtschaft                | -0,001                | -0,079          | 0,000        | 0,007         | 0,000            | 0,262         | -2,24            | -2,03           | 0,93         | 1,33          | 3,61         | 9,65          |
| Freizeit- und andere DL        | 0,930                 | 34,869          | 0,096        | 4,758         | 0,240            | 12,897        | 43,77            | 43,84           | 51,03        | 50,82         | 54,92        | 54,74         |
| Gas                            | 0,000                 | 1,687           | 0,000        | 0,000         | 0,328            | 23,550        | 35,08            | 36,46           | 49,15        | 49,76         | 52,83        | 53,34         |
| Gasherstellung, -verteilung    | 0,006                 | 4,162           | 0,000        | 0,000         | 0,083            | 5,808         | 45,38            | 45,63           | 50,12        | 49,39         | 52,49        | 51,84         |
| Gemüse, Früchte, Nüsse         | 0,000                 | 0,117           | 0,000        | 70,045        | 0,001            | 7,978         | -0,44            | 0,14            | 0,49         | 13,32         | 4,48         | 4,90          |
| Gesundheits-, Sozialwesen      | 0,912                 | 16,484          | 0,258        | 5,980         | 0,672            | 22,150        | 45,57            | 45,84           | 51,04        | 50,86         | 52,00        | 51,85         |
| Getränke, Tabakerzeugnisse     | 4,485                 | 39,101          | 0,005        | 9,061         | 0,011            | 22,714        | 6,08             | 4,04            | 8,12         | 7,77          | 5,02         | 9,20          |
| Getreideerzeugnisse a.n.g.     | 0,001                 | 0,181           | 0,000        | 0,020         | 0,000            | 2,598         | 1,04             | 1,09            | 0,34         | 0,44          | 0,58         | 39,77         |
| Grundstücks-, Wohnungsw.       | 1,351                 | 141,354         | 0,029        | 1,511         | 0,116            | 9,222         | 45,44            | 45,64           | 51,22        | 51,00         | 52,02        | 51,79         |
| Gummi-, Kunststoffverz.        | 25,743                | 940,354         | 0,190        | 29,886        | 0,985            | 54,307        | 74,07            | 72,70           | 95,25        | 95,17         | 93,74        | 91,80         |
| Handel                         | 4,957                 | 217,293         | 0,912        | 31,864        | 1,921            | 191,126       | 45,56            | 45,68           | 51,22        | 50,95         | 52,10        | 51,82         |
| Holzwaren                      | 15,584                | 290,565         | 0,001        | 25,602        | 0,055            | 13,249        | 70,15            | 66,80           | 54,25        | 53,59         | 68,87        | 64,38         |
| Kohle                          | 0,000                 | 0,029           | 0,009        | 0,330         | 37,621           | 1.205,033     | 43,91            | 43,91           | 38,06        | 41,55         | 39,79        | 39,97         |
| Kommunikation                  | 20,970                | 1.291,714       | 1,111        | 30,796        | 10,610           | 336,527       | 44,89            | 45,25           | 51,73        | 51,57         | 51,37        | 51,22         |
| Kraftfahrzeuge und Teile       | 98,090                | 9.167,406       | 0,012        | 6,908         | 0,640            | 54,019        | 55,30            | 116,82          | 80,48        | 90,47         | 91,37        | 92,42         |
| Lagererei, unterstütz. Tätigk. | 0,784                 | 37,247          | 0,262        | 19,372        | 0,492            | 32,008        | 45,86            | 45,71           | 50,68        | 50,19         | 52,76        | 52,40         |
| Lederwaren                     | 2,321                 | 446,917         | 0,304        | 67,316        | 0,513            | 57,083        | 64,09            | 63,34           | 74,43        | 66,90         | 81,55        | 85,49         |
| Luftverkehr                    | 6,513                 | 369,985         | 3,254        | 92,741        | 7,645            | 199,755       | 43,51            | 44,08           | 50,37        | 49,76         | 52,09        | 51,40         |
| Masch., Ausrüst. a.n.g.        | 138,036               | 3.940,914       | 0,713        | 39,913        | 2,527            | 141,975       | 48,76            | 52,26           | 59,87        | 60,17         | 64,31        | 63,46         |
| Metalle a.n.g.                 | 4,599                 | 243,179         | 0,000        | 5,384         | 0,458            | 146,078       | 68,09            | 62,07           | 52,04        | 63,89         | 72,79        | 56,02         |
| Metallerzeugnisse              | 73,268                | 775,900         | 0,042        | 12,334        | 0,993            | 40,879        | 67,83            | 67,00           | 68,57        | 66,89         | 63,31        | 67,19         |
| Mineralische Erz. a.n.g.       | 16,971                | 450,383         | 0,194        | 9,191         | 0,382            | 16,731        | 68,01            | 66,37           | 61,91        | 56,32         | 72,43        | 68,90         |
| Molkereiprodukte               | 0,257                 | 60,680          | 0,000        | 213,757       | 0,000            | 14,234        | 0,72             | 15,33           | 0,92         | 155,28        | 1,44         | 284,70        |
| Nahrungsmittel a.n.g.          | 0,394                 | 164,976         | 0,128        | 74,279        | 0,034            | 17,098        | 3,05             | 8,45            | 35,95        | 38,16         | 18,94        | 31,40         |
| Öff. Verwaltung, Verteid.      | 0,646                 | 66,312          | 0,076        | 7,442         | 0,803            | 28,905        | 45,45            | 45,83           | 51,06        | 50,84         | 52,09        | 51,87         |
| Öl                             | 0,000                 | 0,006           | 0,000        | 0,017         | 0,006            | 0,431         | 37,54            | 39,01           | 49,75        | 49,03         | 56,24        | 55,48         |
| Ölsaaten                       | 0,000                 | 0,001           | 0,000        | 0,011         | 0,000            | 7,135         | -0,37            | 0,02            | 0,42         | 0,44          | 0,50         | 0,56          |
| Papierverz., Verlagswesen      | 23,165                | 517,420         | 0,003        | 3,671         | 0,141            | 21,896        | 67,98            | 66,43           | 53,01        | 52,73         | 54,18        | 57,18         |
| Pflanzliche Erzeugnisse a.n.g. | 0,000                 | 0,276           | 0,001        | 1,264         | 0,000            | 2,817         | -0,22            | 0,41            | 1,95         | 3,91          | 0,70         | 6,13          |
| Pflanzliche Öle und Fette      | 0,007                 | 1,182           | 0,000        | 0,271         | 0,000            | 5,083         | 8,72             | 0,61            | 0,95         | 17,09         | 2,07         | 87,61         |
| Pharmazeutische Grunderz.      | 26,872                | 1.641,033       | 0,782        | 32,191        | 0,270            | 122,712       | 32,11            | 32,98           | 52,19        | 52,47         | 55,19        | 55,21         |
| Rinder, Schafe, Ziegen, Pferde | 0,000                 | 0,012           | 0,000        | 0,001         | 0,000            | 0,015         | -0,02            | 0,15            | 0,64         | 0,44          | 1,11         | 2,99          |
| Rohmilch                       | 0,000                 | -0,001          | 0,000        | 0,000         | 0,000            | 0,000         | -0,70            | -0,63           | 0,84         | 0,77          | 1,22         | 1,17          |
| Rohreis                        | 0,000                 | 0,000           | 0,000        | 0,000         | 0,000            | 0,000         | -1,20            | -1,21           | 2,80         | 2,60          | 2,95         | 2,74          |
| Textilien                      | 5,594                 | 291,863         | 0,063        | 45,312        | 0,103            | 23,475        | 74,96            | 77,28           | 91,63        | 64,51         | 122,35       | 68,03         |
| Tierische Erzeugnisse a.n.g.   | 0,025                 | 0,459           | 1,394        | 19,761        | 0,032            | 1,003         | 7,86             | 4,95            | 28,58        | 31,40         | 6,10         | 3,00          |
| Transportdienstl. a.n.g.       | 2,235                 | 79,194          | 0,098        | 4,806         | 0,447            | 44,645        | 45,49            | 45,55           | 51,18        | 50,96         | 52,25        | 52,08         |
| Unternehmensdienstl. a.n.g.    | 26,898                | 1.152,326       | 2,647        | 58,865        | 11,600           | 589,024       | 44,89            | 44,98           | 51,18        | 50,92         | 52,72        | 52,41         |
| Verarbeiteter Reis             | 0,000                 | -0,326          | 0,000        | 0,000         | 0,000            | 2,933         | -3,52            | -3,44           | 3,67         | 3,18          | 4,55         | 537,23        |
| Versicherungen                 | 0,521                 | 85,084          | 0,038        | 11,904        | 0,121            | 43,583        | 46,03            | 46,07           | 50,48        | 50,17         | 51,87        | 51,64         |
| Wasser                         | 0,019                 | 0,933           | 0,002        | 0,078         | 0,025            | 1,545         | 45,42            | 45,57           | 50,86        | 50,65         | 52,35        | 52,19         |
| Wassertransport                | 0,217                 | 26,939          | 0,212        | 48,148        | 0,155            | 39,286        | 45,33            | 45,78           | 50,34        | 49,69         | 51,35        | 50,75         |
| Weizen                         | 0,000                 | 0,000           | 0,000        | 0,047         | 0,000            | 0,501         | -0,05            | -0,03           | 0,36         | 38,53         | 0,61         | 0,69          |
| Wolle, Seidenraupenkokons      | 0,000                 | 0,000           | 0,000        | 0,161         | 0,000            | 2,068         | -0,57            | 0,22            | 0,80         | 0,44          | 1,23         | 0,72          |
| Zucker                         | -0,002                | -0,011          | 0,000        | 0,000         | 0,000            | 0,358         | -0,94            | -0,53           | 0,43         | 0,38          | 1,10         | 132,09        |
| Zuckerrohr, Zuckerrüben        | 0,000                 | 0,001           | 0,000        | 0,000         | 0,000            | 0,000         | -0,12            | 0,25            | 0,77         | 0,78          | 0,53         | 0,55          |

Q: WIFO-Berechnungen auf Basis des KITE-Modells.

## Übersicht A.22: Veränderung der Produktion infolge eines seichten FHA mit Neuseeland

|                                       | Veränderung in Mio. € |          |            |            | Veränderung in % |       |            |            |
|---------------------------------------|-----------------------|----------|------------|------------|------------------|-------|------------|------------|
|                                       | Österreich            | EU       | Neuseeland | Australien | Österreich       | EU    | Neuseeland | Australien |
| Bauwesen                              | 0,448                 | -0,241   | 34,753     | -0,797     | 0,00             | 0,00  | 0,09       | 0,00       |
| Bearbeitete Waren a.n.g.              | 0,449                 | 25,155   | 9,117      | -4,380     | 0,00             | 0,01  | 0,46       | -0,06      |
| Beherbergung, Gastronomie und DL      | -6,335                | 55,274   | 26,698     | 6,450      | -0,01            | 0,00  | 0,20       | 0,00       |
| Bekleidung                            | 0,113                 | 17,067   | 0,746      | -0,247     | 0,01             | 0,01  | 0,06       | -0,05      |
| Bergbau a.n.g.                        | 0,050                 | 2,059    | -8,309     | -1,573     | 0,00             | 0,00  | -0,54      | 0,00       |
| Bildung                               | -0,386                | -8,728   | -12,398    | 3,419      | 0,00             | 0,00  | -0,10      | 0,00       |
| Chemische Erzeugnisse                 | 0,193                 | 77,254   | 10,148     | -3,829     | 0,00             | 0,01  | 0,25       | -0,03      |
| Computer, elektr., opt. Produkte      | 1,433                 | 51,329   | 2,416      | -4,624     | 0,01             | 0,01  | 0,13       | -0,06      |
| Eisenmetalle                          | 2,884                 | 63,161   | -12,703    | -2,129     | 0,02             | 0,02  | -0,60      | -0,02      |
| Elektrische Geräte                    | 4,132                 | 101,846  | -11,411    | -7,113     | 0,03             | 0,02  | -0,65      | -0,32      |
| Elektrizität                          | 0,075                 | 6,348    | 1,115      | -0,511     | 0,00             | 0,00  | 0,02       | 0,00       |
| Erdöl, Kohleprodukte                  | 0,112                 | 10,932   | -6,835     | 0,773      | 0,00             | 0,00  | -0,18      | 0,00       |
| Fahrzeuge a.n.g.                      | 0,668                 | 30,760   | -0,992     | -4,377     | 0,01             | 0,01  | -0,12      | -0,05      |
| Fasern auf pflanzlicher Basis         | -0,003                | 0,115    | 0,055      | 0,266      | -0,04            | 0,01  | 0,48       | 0,00       |
| Finanzdienstleistungen a.n.g.         | -0,542                | -2,417   | -14,081    | 3,959      | 0,00             | 0,00  | -0,13      | 0,01       |
| Fischerei                             | -0,017                | -2,336   | 3,215      | -0,114     | -0,01            | -0,01 | 0,40       | 0,00       |
| Fleischerzeugnisse a.n.g.             | 0,003                 | 34,385   | 26,407     | -1,210     | 0,00             | 0,02  | 2,70       | -0,03      |
| Fleischerzeugnisse v. Rindern         | -1,751                | -78,697  | 166,378    | -0,182     | -0,10            | -0,10 | 2,21       | 0,00       |
| Forstwirtschaft                       | -0,051                | 1,153    | -24,242    | 0,167      | 0,00             | 0,00  | -0,49      | 0,01       |
| Freizeit- und andere Dienstleistungen | -0,055                | 2,289    | -2,485     | 0,594      | 0,00             | 0,00  | -0,05      | 0,00       |
| Gas                                   | -0,039                | -1,146   | 0,158      | 6,024      | -0,04            | -0,01 | 0,04       | 0,01       |
| Gasherstellung, -verteilung           | -0,002                | -0,347   | -0,416     | -0,033     | 0,00             | 0,00  | -0,07      | 0,00       |
| Gemüse, Früchte, Nüsse                | -0,136                | -1,948   | 186,915    | -0,055     | -0,01            | 0,00  | 5,34       | 0,00       |
| Gesundheits- und Sozialwesen          | 0,211                 | 1,649    | -3,402     | 0,109      | 0,00             | 0,00  | -0,02      | 0,00       |
| Getränke, Tabakerzeugnisse            | 0,787                 | 33,892   | 34,533     | -0,506     | 0,01             | 0,01  | 0,71       | 0,00       |
| Getreideerzeugnisse a.n.g.            | -0,138                | -1,124   | 2,454      | 0,050      | -0,03            | 0,00  | 1,54       | 0,00       |
| Grundstücks- und Wohnungswesen        | -0,014                | -1,386   | -8,642     | 0,426      | 0,00             | 0,00  | -0,25      | 0,00       |
| Gummi- und Kunststoffherzeugnisse     | 4,373                 | 82,724   | -4,776     | -3,554     | 0,05             | 0,02  | -0,19      | -0,04      |
| Handel                                | 0,414                 | 22,752   | 5,873      | -1,015     | 0,00             | 0,00  | 0,02       | 0,00       |
| Holzwaren                             | -0,001                | 9,634    | 1,766      | 0,230      | 0,00             | 0,01  | 0,04       | 0,00       |
| Kohle                                 | 0,000                 | -1,218   | -1,903     | 5,747      | -0,02            | -0,01 | -0,49      | 0,01       |
| Kommunikation                         | 2,112                 | -3,280   | -28,104    | 3,688      | 0,00             | 0,00  | -0,26      | 0,00       |
| Kraftfahrzeuge und Teile              | 4,718                 | 443,285  | -33,292    | -18,369    | 0,02             | 0,05  | -3,06      | -0,20      |
| Lagerei u. unterstützende Tätigk.     | 0,202                 | 2,994    | 9,241      | 0,587      | 0,00             | 0,00  | 0,30       | 0,00       |
| Lederwaren                            | 0,214                 | 13,590   | 22,784     | -1,123     | 0,01             | 0,01  | 10,22      | -0,28      |
| Luftverkehr                           | 0,198                 | 14,947   | -5,306     | 1,026      | 0,00             | 0,01  | -0,14      | 0,00       |
| Maschinen u. Ausrüstungen a.n.g.      | 12,228                | 255,720  | -65,308    | -13,353    | 0,04             | 0,03  | -1,57      | -0,15      |
| Metalle a.n.g.                        | 0,946                 | 25,070   | -12,332    | -5,639     | 0,01             | 0,01  | -0,66      | -0,01      |
| Metallerzeugnisse                     | 6,783                 | 97,814   | -12,266    | -2,663     | 0,04             | 0,02  | -0,28      | -0,01      |
| Mineralische Erzeugnisse a.n.g.       | 0,438                 | 29,387   | -13,347    | -0,648     | 0,01             | 0,01  | -0,51      | 0,00       |
| Molkereiprodukte                      | -2,524                | -117,470 | 292,965    | 0,102      | -0,07            | -0,06 | 2,37       | 0,00       |
| Nahrungsmittel a.n.g.                 | -2,526                | 63,854   | 118,587    | -1,721     | -0,02            | 0,01  | 1,36       | -0,01      |
| Öffentl. Verwaltung u. Verteidigung   | -0,046                | -5,682   | -3,341     | -0,334     | 0,00             | 0,00  | -0,02      | 0,00       |
| Öl                                    | -0,278                | -3,842   | -21,159    | 3,290      | -0,09            | -0,04 | -3,46      | 0,06       |
| Ölsaaten                              | -0,031                | 1,317    | 0,561      | 0,253      | -0,01            | 0,00  | 3,54       | 0,01       |
| Papiererzeugnisse, Verlagswesen       | -0,376                | 21,817   | -14,492    | -0,410     | 0,00             | 0,01  | -0,35      | 0,00       |
| Pflanzliche Erzeugnisse a.n.g.        | -0,191                | 0,093    | 7,675      | -0,008     | -0,02            | 0,00  | 3,92       | 0,00       |
| Pflanzliche Öle und Fette             | -0,147                | 12,442   | 1,411      | -0,034     | -0,02            | 0,02  | 0,40       | 0,00       |
| Pharmazeutische Grunderz.             | -0,541                | 18,441   | -1,838     | -3,088     | 0,00             | 0,01  | -0,16      | -0,04      |
| Rinder, Schafe, Ziegen, Pferde        | -0,850                | -33,496  | 69,379     | 1,002      | -0,07            | -0,09 | 1,75       | 0,01       |
| Rohmilch                              | -0,869                | -58,267  | 152,832    | 0,080      | -0,05            | -0,09 | 1,85       | 0,00       |
| Rohreis                               | -0,001                | -0,122   | 0,062      | 0,011      | -0,03            | -0,01 | 0,98       | 0,01       |
| Textilien                             | 0,235                 | 21,298   | 15,417     | -1,489     | 0,01             | 0,01  | 2,62       | -0,07      |
| Tierische Erzeugnisse a.n.g.          | -1,685                | -9,263   | 38,494     | -0,220     | -0,10            | -0,01 | 3,48       | -0,01      |
| Transportdienstleistungen a.n.g.      | 0,072                 | 6,173    | 24,468     | -1,338     | 0,00             | 0,00  | 0,30       | 0,00       |
| Unternehmensdienstfl. a.n.g.          | -0,556                | -1,366   | -2,732     | 8,244      | 0,00             | 0,00  | 0,00       | 0,00       |
| Verarbeiteter Reis                    | -0,022                | 0,665    | -0,017     | 0,042      | -0,03            | 0,01  | -0,07      | 0,01       |
| Versicherungen                        | -0,003                | -0,687   | -11,233    | 1,909      | 0,00             | 0,00  | -0,23      | 0,01       |
| Wasser                                | -0,013                | 2,082    | 3,565      | -0,286     | 0,00             | 0,00  | 0,12       | 0,00       |
| Wassertransport                       | -0,030                | -2,439   | 8,080      | -0,015     | -0,01            | -0,01 | 1,11       | 0,00       |
| Weizen                                | -0,034                | -1,758   | 1,604      | 2,181      | -0,01            | -0,01 | 1,47       | 0,04       |
| Wolle, Seidenraupenkokons             | -0,001                | -0,400   | 7,487      | -1,919     | -0,02            | -0,11 | 2,19       | -0,07      |
| Zucker                                | -0,042                | -1,300   | 0,074      | -0,004     | -0,01            | -0,01 | 0,07       | 0,00       |
| Zuckerrohr, Zuckerrüben               | -0,007                | -0,235   | 0,007      | -0,005     | -0,01            | 0,00  | 0,38       | 0,00       |

Q: WIFO-Berechnungen auf Basis des KITE-Modells.



## Übersicht A.23: Veränderung der Produktion infolge eines seichten FHA mit Australien

|                                       | Veränderung in Mio. € |           |            |            | Veränderung in % |       |            |            |
|---------------------------------------|-----------------------|-----------|------------|------------|------------------|-------|------------|------------|
|                                       | Österreich            | EU        | Neuseeland | Australien | Österreich       | EU    | Neuseeland | Australien |
| Bauwesen                              | 3,888                 | 106,654   | -2,590     | 184,789    | 0,01             | 0,01  | -0,01      | 0,06       |
| Bearbeitete Waren a.n.g.              | 13,537                | 284,683   | -3,256     | 39,864     | 0,12             | 0,06  | -0,16      | 0,56       |
| Beherbergung, Gastronomie und DL      | -24,961               | -351,919  | 4,050      | 563,937    | -0,06            | -0,03 | 0,03       | 0,39       |
| Bekleidung                            | -0,051                | 51,867    | -1,217     | 10,301     | 0,00             | 0,04  | -0,10      | 2,22       |
| Bergbau a.n.g.                        | -1,066                | -103,179  | 1,988      | 849,757    | -0,04            | -0,11 | 0,13       | 0,69       |
| Bildung                               | -4,054                | -43,331   | 10,262     | 209,386    | -0,02            | -0,01 | 0,08       | 0,20       |
| Chemische Erzeugnisse                 | -2,914                | 257,238   | -4,721     | -53,585    | -0,02            | 0,04  | -0,11      | -0,43      |
| Computer, elektr., opt. Produkte      | 3,303                 | 186,197   | -0,462     | 64,625     | 0,02             | 0,03  | -0,02      | 0,80       |
| Eisenmetalle                          | 19,769                | 493,340   | -2,829     | -25,776    | 0,12             | 0,13  | -0,13      | -0,24      |
| Elektrische Geräte                    | 37,364                | 595,192   | -6,699     | 38,490     | 0,24             | 0,13  | -0,38      | 1,75       |
| Elektrizität                          | 1,525                 | 98,617    | -2,462     | 52,390     | 0,02             | 0,03  | -0,04      | 0,15       |
| Erdöl, Kohleprodukte                  | 7,197                 | 89,733    | 3,742      | 76,086     | 0,12             | 0,03  | 0,10       | 0,49       |
| Fahrzeuge a.n.g.                      | 32,534                | -117,843  | -1,481     | 35,692     | 0,53             | -0,05 | -0,17      | 0,42       |
| Fasern auf pflanzlicher Basis         | -0,033                | -4,797    | 0,012      | 75,464     | -0,39            | -0,29 | 0,11       | 1,31       |
| Finanzdienstleistungen a.n.g.         | -6,252                | -276,344  | 4,825      | 51,639     | -0,03            | -0,03 | 0,04       | 0,10       |
| Fischerei                             | -0,047                | -6,002    | -0,173     | 19,237     | -0,03            | -0,03 | -0,02      | 0,51       |
| Fleischerzeugnisse a.n.g.             | -0,544                | 26,961    | 0,105      | -4,128     | -0,02            | 0,02  | 0,01       | -0,11      |
| Fleischerzeugnisse v. Rindern         | -2,240                | -69,953   | 8,239      | 256,026    | -0,12            | -0,09 | 0,11       | 1,23       |
| Forstwirtschaft                       | 1,406                 | 10,556    | 9,036      | -12,580    | 0,04             | 0,02  | 0,18       | -0,40      |
| Freizeit- und andere Dienstleistungen | -1,565                | -15,717   | 0,544      | 37,189     | -0,01            | 0,00  | 0,01       | 0,14       |
| Gas                                   | -0,913                | -65,163   | -0,274     | 557,878    | -0,86            | -0,75 | -0,07      | 1,35       |
| Gasherstellung, -verteilung           | 0,005                 | 0,318     | -0,319     | 5,188      | 0,00             | 0,00  | -0,05      | 0,28       |
| Gemüse, Früchte, Nüsse                | -0,067                | 14,050    | 2,901      | 46,025     | -0,01            | 0,01  | 0,08       | 0,49       |
| Gesundheits- und Sozialwesen          | 2,489                 | 85,725    | 0,070      | -129,072   | 0,01             | 0,01  | 0,00       | -0,09      |
| Getränke, Tabakerzeugnisse            | 13,163                | 151,105   | -7,278     | 104,884    | 0,17             | 0,06  | -0,15      | 1,00       |
| Getreideerzeugnisse a.n.g.            | -0,122                | -2,009    | 0,054      | 13,000     | -0,02            | -0,01 | 0,03       | 0,45       |
| Grundstücks- und Wohnungswesen        | -1,756                | -34,945   | 1,164      | -7,804     | -0,01            | 0,00  | 0,03       | -0,01      |
| Gummi- und Kunststoffzeugnisse        | 11,656                | 522,128   | -6,254     | -85,542    | 0,13             | 0,14  | -0,24      | -0,93      |
| Handel                                | 6,773                 | 342,610   | -1,273     | -65,054    | 0,01             | 0,01  | 0,00       | -0,04      |
| Holzwaren                             | 5,839                 | 104,553   | -1,529     | -45,976    | 0,06             | 0,07  | -0,04      | -0,39      |
| Kohle                                 | -0,058                | -159,074  | -0,155     | 893,501    | -2,66            | -0,84 | -0,04      | 1,45       |
| Kommunikation                         | -15,250               | -378,368  | 6,164      | -211,079   | -0,03            | -0,02 | 0,06       | -0,13      |
| Kraftfahrzeuge und Teile              | 79,440                | 7.115,926 | -17,060    | -562,007   | 0,38             | 0,76  | -1,57      | -6,09      |
| Lagerei u. unterstützende Tätigk.     | 0,643                 | 41,180    | 2,315      | 12,529     | 0,01             | 0,01  | 0,07       | 0,09       |
| Lederwaren                            | -0,459                | 142,753   | -2,373     | 33,046     | -0,03            | 0,14  | -1,06      | 8,33       |
| Luftverkehr                           | -5,087                | -131,104  | 4,988      | 114,376    | -0,08            | -0,07 | 0,13       | 0,53       |
| Maschinen u. Ausrüstungen a.n.g.      | 24,786                | 924,189   | -20,731    | -69,142    | 0,08             | 0,11  | -0,50      | -0,75      |
| Metalle a.n.g.                        | 0,647                 | 49,419    | -5,919     | 358,532    | 0,01             | 0,02  | -0,32      | 0,88       |
| Metallerzeugnisse                     | 36,529                | 630,240   | -2,727     | -68,297    | 0,20             | 0,11  | -0,06      | -0,37      |
| Mineralische Erzeugnisse a.n.g.       | 5,136                 | 157,098   | -0,182     | -78,775    | 0,06             | 0,06  | -0,01      | -0,59      |
| Molkereiprodukte                      | 4,995                 | 126,742   | 13,641     | -14,760    | 0,13             | 0,06  | 0,11       | -0,15      |
| Nahrungsmittel a.n.g.                 | -4,981                | 413,945   | -27,091    | -67,438    | -0,05            | 0,07  | -0,31      | -0,35      |
| Öffentl. Verwaltung u. Verteidigung   | -0,952                | -20,676   | 0,821      | -85,230    | 0,00             | 0,00  | 0,01       | -0,08      |
| Öl                                    | -4,328                | -111,844  | 8,710      | 137,245    | -1,44            | -1,09 | 1,42       | 2,34       |
| Ölsaaten                              | -1,358                | -37,451   | -0,009     | 178,772    | -0,56            | -0,10 | -0,06      | 6,55       |
| Papiererzeugnisse, Verlagswesen       | 6,087                 | 104,478   | -6,860     | -76,832    | 0,05             | 0,03  | -0,17      | -0,85      |
| Pflanzliche Erzeugnisse a.n.g.        | 0,230                 | 12,450    | 0,161      | 19,846     | 0,02             | 0,04  | 0,08       | 0,61       |
| Pflanzliche Öle und Fette             | -2,875                | 178,495   | 0,007      | 13,561     | -0,45            | 0,30  | 0,00       | 0,98       |
| Pharmazeutische Grunderz.             | -8,372                | -40,646   | -2,229     | -79,429    | -0,07            | -0,01 | -0,19      | -0,91      |
| Rinder, Schafe, Ziegen, Pferde        | -1,389                | -38,009   | 3,499      | 93,098     | -0,11            | -0,10 | 0,09       | 0,98       |
| Rohmilch                              | 0,983                 | 29,942    | 6,232      | -12,133    | 0,06             | 0,05  | 0,08       | -0,42      |
| Rohreis                               | -0,001                | -1,481    | -0,004     | 2,163      | -0,01            | -0,11 | -0,07      | 1,07       |
| Textilien                             | -3,728                | 60,687    | -2,326     | -12,305    | -0,09            | 0,04  | -0,40      | -0,55      |
| Tierische Erzeugnisse a.n.g.          | -0,523                | -5,877    | 2,151      | 5,034      | -0,03            | -0,01 | 0,19       | 0,14       |
| Transportdienstleistungen a.n.g.      | 2,370                 | 131,791   | 0,366      | -9,070     | 0,01             | 0,02  | 0,00       | -0,01      |
| Unternehmensdienstl. a.n.g.           | -19,898               | -782,844  | -1,695     | 195,947    | -0,03            | -0,03 | 0,00       | 0,06       |
| Verarbeiteter Reis                    | -0,061                | -8,031    | -0,053     | 7,082      | -0,10            | -0,16 | -0,21      | 1,18       |
| Versicherungen                        | -1,235                | -127,386  | 3,322      | -4,400     | -0,02            | -0,04 | 0,07       | -0,01      |
| Wasser                                | 0,061                 | 15,208    | -0,136     | -12,333    | 0,00             | 0,01  | 0,00       | -0,05      |
| Wassertransport                       | -0,765                | -40,766   | 1,830      | 16,136     | -0,18            | -0,08 | 0,25       | 0,23       |
| Weizen                                | -0,581                | -7,248    | -0,125     | 30,090     | -0,21            | -0,03 | -0,11      | 0,50       |
| Wolle, Seidenraupenkokons             | -0,003                | -1,213    | -2,237     | 28,975     | -0,08            | -0,34 | -0,65      | 1,00       |
| Zucker                                | -0,099                | -1,573    | 0,001      | 2,215      | -0,03            | -0,01 | 0,00       | 0,06       |
| Zuckerrohr, Zuckerrüben               | -0,011                | -0,431    | 0,000      | -0,104     | -0,01            | -0,01 | -0,01      | -0,01      |

Q: WIFO-Berechnungen auf Basis des KITE-Modells.



## Übersicht A.24: Veränderung der Produktion infolge seichter FHA mit Neuseeland und Australien

|                                       | Veränderung in Mio. € |           |            |            | Veränderung in % |       |            |            |
|---------------------------------------|-----------------------|-----------|------------|------------|------------------|-------|------------|------------|
|                                       | Österreich            | EU        | Neuseeland | Australien | Österreich       | EU    | Neuseeland | Australien |
| Bauwesen                              | 4,333                 | 106,327   | 32,150     | 184,002    | 0,01             | 0,01  | 0,08       | 0,06       |
| Bearbeitete Waren a.n.g.              | 13,982                | 309,665   | 5,862      | 35,473     | 0,12             | 0,07  | 0,30       | 0,49       |
| Beherbergung, Gastronomie und DL      | -31,308               | -297,116  | 30,355     | 570,560    | -0,07            | -0,03 | 0,22       | 0,40       |
| Bekleidung                            | 0,060                 | 68,846    | -0,487     | 10,055     | 0,00             | 0,05  | -0,04      | 2,17       |
| Bergbau a.n.g.                        | -1,016                | -101,164  | -6,477     | 848,217    | -0,04            | -0,10 | -0,42      | 0,69       |
| Bildung                               | -4,443                | -52,254   | -2,403     | 212,885    | -0,02            | -0,01 | -0,02      | 0,20       |
| Chemische Erzeugnisse                 | -2,727                | 333,800   | 5,496      | -57,323    | -0,02            | 0,05  | 0,13       | -0,46      |
| Computer, elektr., opt. Produkte      | 4,739                 | 237,398   | 1,933      | 60,007     | 0,03             | 0,04  | 0,10       | 0,74       |
| Eisenmetalle                          | 22,636                | 556,122   | -15,527    | -27,896    | 0,14             | 0,15  | -0,74      | -0,26      |
| Elektrische Geräte                    | 41,469                | 696,425   | -18,115    | 31,263     | 0,26             | 0,15  | -1,04      | 1,42       |
| Elektrizität                          | 1,598                 | 104,853   | -1,376     | 51,885     | 0,02             | 0,03  | -0,02      | 0,15       |
| Erdöl, Kohleprodukte                  | 7,309                 | 100,532   | -3,267     | 76,917     | 0,13             | 0,03  | -0,08      | 0,49       |
| Fahrzeuge a.n.g.                      | 33,194                | -87,136   | -2,513     | 31,305     | 0,54             | -0,03 | -0,29      | 0,37       |
| Fasern auf pflanzlicher Basis         | -0,036                | -4,693    | 0,067      | 75,714     | -0,43            | -0,28 | 0,59       | 1,31       |
| Finanzdienstleistungen a.n.g.         | -6,792                | -278,916  | -9,324     | 55,676     | -0,03            | -0,03 | -0,09      | 0,10       |
| Fischerei                             | -0,064                | -8,344    | 3,015      | 19,121     | -0,04            | -0,04 | 0,38       | 0,51       |
| Fleischerzeugnisse a.n.g.             | -0,539                | 61,279    | 26,610     | -5,357     | -0,02            | 0,04  | 2,72       | -0,14      |
| Fleischerzeugnisse v. Rindern         | -3,969                | -148,126  | 173,910    | 254,734    | -0,22            | -0,19 | 2,31       | 1,22       |
| Forstwirtschaft                       | 1,355                 | 11,691    | -15,621    | -12,406    | 0,04             | 0,02  | -0,32      | -0,39      |
| Freizeit- und andere Dienstleistungen | -1,622                | -13,506   | -1,939     | 37,800     | -0,01            | 0,00  | -0,04      | 0,14       |
| Gas                                   | -0,952                | -66,315   | -0,103     | 563,844    | -0,90            | -0,77 | -0,03      | 1,37       |
| Gasherstellung, -verteilung           | 0,003                 | -0,032    | -0,732     | 5,157      | 0,00             | 0,00  | -0,12      | 0,28       |
| Gemüse, Früchte, Nüsse                | -0,203                | 12,080    | 190,212    | 45,932     | -0,02            | 0,01  | 5,43       | 0,49       |
| Gesundheits- und Sozialwesen          | 2,698                 | 87,352    | -3,285     | -128,931   | 0,01             | 0,01  | -0,02      | -0,09      |
| Getränke, Tabakerzeugnisse            | 13,948                | 185,020   | 27,220     | 104,350    | 0,18             | 0,07  | 0,56       | 0,99       |
| Getreideerzeugnisse a.n.g.            | -0,261                | -3,145    | 2,511      | 13,049     | -0,05            | -0,01 | 1,58       | 0,45       |
| Grundstücks- und Wohnungswesen        | -1,775                | -36,516   | -7,462     | -7,348     | -0,01            | 0,00  | -0,22      | -0,01      |
| Gummi- und Kunststoffherzeugnisse     | 15,994                | 604,128   | -10,833    | -89,065    | 0,18             | 0,16  | -0,42      | -0,96      |
| Handel                                | 7,172                 | 364,597   | 4,740      | -66,050    | 0,01             | 0,01  | 0,02       | -0,04      |
| Holzwaren                             | 5,838                 | 114,086   | 0,151      | -45,725    | 0,06             | 0,08  | 0,00       | -0,39      |
| Kohle                                 | -0,058                | -160,310  | -2,119     | 899,389    | -2,68            | -0,85 | -0,55      | 1,46       |
| Kommunikation                         | -13,160               | -381,890  | -21,957    | -207,219   | -0,03            | -0,02 | -0,21      | -0,13      |
| Kraftfahrzeuge und Teile              | 84,130                | 7.555,925 | -50,506    | -581,574   | 0,40             | 0,81  | -4,65      | -6,30      |
| Lagerei u. unterstützende Tätigk.     | 0,842                 | 43,988    | 11,560     | 13,130     | 0,01             | 0,01  | 0,37       | 0,10       |
| Lederwaren                            | -0,247                | 156,188   | 20,434     | 31,906     | -0,02            | 0,15  | 9,16       | 8,04       |
| Luftverkehr                           | -4,894                | -116,310  | -0,398     | 115,454    | -0,08            | -0,07 | -0,01      | 0,54       |
| Maschinen u. Ausrüstungen a.n.g.      | 36,971                | 1.178,954 | -86,228    | -82,761    | 0,13             | 0,14  | -2,07      | -0,90      |
| Metalle a.n.g.                        | 1,584                 | 74,260    | -18,372    | 353,009    | 0,02             | 0,03  | -0,98      | 0,87       |
| Metallerzeugnisse                     | 43,275                | 727,479   | -14,943    | -70,923    | 0,24             | 0,12  | -0,34      | -0,38      |
| Mineralische Erzeugnisse a.n.g.       | 5,571                 | 186,287   | -13,485    | -79,405    | 0,07             | 0,07  | -0,52      | -0,59      |
| Molkereiprodukte                      | 2,463                 | 8,988     | 307,126    | -14,736    | 0,06             | 0,00  | 2,49       | -0,15      |
| Nahrungsmittel a.n.g.                 | -7,506                | 477,786   | 91,828     | -69,150    | -0,07            | 0,09  | 1,05       | -0,35      |
| Öffentl. Verwaltung u. Verteidigung   | -0,998                | -26,423   | -2,470     | -85,552    | 0,00             | 0,00  | -0,02      | -0,08      |
| Öl                                    | -4,600                | -115,604  | -12,988    | 140,543    | -1,53            | -1,13 | -2,12      | 2,40       |
| Ölsaaten                              | -1,389                | -36,147   | 0,549      | 179,051    | -0,57            | -0,09 | 3,47       | 6,56       |
| Papiererzeugnisse, Verlagswesen       | 5,712                 | 126,036   | -21,448    | -77,187    | 0,04             | 0,03  | -0,52      | -0,85      |
| Pflanzliche Erzeugnisse a.n.g.        | 0,039                 | 12,533    | 7,843      | 19,827     | 0,00             | 0,04  | 4,01       | 0,61       |
| Pflanzliche Öle und Fette             | -3,021                | 190,935   | 1,411      | 13,533     | -0,47            | 0,32  | 0,40       | 0,98       |
| Pharmazeutische Grunderz.             | -8,905                | -22,187   | -4,030     | -82,543    | -0,07            | -0,01 | -0,35      | -0,94      |
| Rinder, Schafe, Ziegen, Pferde        | -2,229                | -71,246   | 72,582     | 93,770     | -0,17            | -0,19 | 1,84       | 0,99       |
| Rohmilch                              | 0,111                 | -28,531   | 159,444    | -12,082    | 0,01             | -0,05 | 1,93       | -0,42      |
| Rohreis                               | -0,002                | -1,610    | 0,058      | 2,173      | -0,04            | -0,12 | 0,90       | 1,08       |
| Textilien                             | -3,515                | 81,253    | 13,117     | -13,794    | -0,08            | 0,05  | 2,23       | -0,62      |
| Tierische Erzeugnisse a.n.g.          | -2,214                | -15,240   | 40,784     | 4,807      | -0,13            | -0,02 | 3,69       | 0,13       |
| Transportdienstleistungen a.n.g.      | 2,439                 | 137,737   | 24,822     | -10,442    | 0,01             | 0,02  | 0,30       | -0,01      |
| Unternehmensdienstl. a.n.g.           | -20,462               | -784,569  | -4,523     | 204,469    | -0,03            | -0,03 | -0,01      | 0,06       |
| Verarbeiteter Reis                    | -0,083                | -7,405    | -0,072     | 7,120      | -0,13            | -0,14 | -0,29      | 1,19       |
| Versicherungen                        | -1,237                | -128,087  | -7,965     | -2,444     | -0,02            | -0,04 | -0,17      | -0,01      |
| Wasser                                | 0,047                 | 17,218    | 3,441      | -12,623    | 0,00             | 0,01  | 0,12       | -0,05      |
| Wassertransport                       | -0,795                | -43,228   | 9,932      | 16,118     | -0,19            | -0,09 | 1,37       | 0,23       |
| Weizen                                | -0,615                | -9,007    | 1,482      | 32,288     | -0,22            | -0,04 | 1,36       | 0,54       |
| Wolle, Seidenraupenkokons             | -0,003                | -1,600    | 5,054      | 27,085     | -0,09            | -0,44 | 1,48       | 0,94       |
| Zucker                                | -0,141                | -2,882    | 0,075      | 2,212      | -0,04            | -0,02 | 0,07       | 0,06       |
| Zuckerrohr, Zuckerrüben               | -0,017                | -0,668    | 0,007      | -0,110     | -0,02            | -0,01 | 0,37       | -0,01      |

Q: WIFO-Berechnungen auf Basis des KITE-Modells.

## Übersicht A.25: Veränderung der Produktion infolge eines tiefen FHA mit Neuseeland

|                                       | Veränderung in Mio. € |          |            |            | Veränderung in % |       |            |            |
|---------------------------------------|-----------------------|----------|------------|------------|------------------|-------|------------|------------|
|                                       | Österreich            | EU       | Neuseeland | Australien | Österreich       | EU    | Neuseeland | Australien |
| Bauwesen                              | 1,469                 | 33,314   | 138,812    | -2,007     | 0,00             | 0,00  | 0,34       | 0,00       |
| Bearbeitete Waren a.n.g.              | 1,337                 | 67,277   | 42,137     | -13,570    | 0,01             | 0,02  | 2,13       | -0,19      |
| Beherbergung, Gastronomie und DL      | -17,902               | 71,755   | 205,460    | 5,824      | -0,04            | 0,01  | 1,51       | 0,00       |
| Bekleidung                            | 0,223                 | 38,036   | 2,210      | -0,523     | 0,01             | 0,03  | 0,18       | -0,11      |
| Bergbau a.n.g.                        | 0,061                 | 2,532    | -19,846    | 4,915      | 0,00             | 0,00  | -1,28      | 0,00       |
| Bildung                               | -1,350                | -30,816  | 6,097      | 9,724      | -0,01            | 0,00  | 0,05       | 0,01       |
| Chemische Erzeugnisse                 | 0,656                 | 183,598  | 5,968      | -12,970    | 0,00             | 0,03  | 0,15       | -0,10      |
| Computer, elektr., opt. Produkte      | 5,238                 | 169,223  | 15,101     | -17,077    | 0,03             | 0,03  | 0,80       | -0,21      |
| Eisenmetalle                          | 6,958                 | 146,874  | -29,441    | -5,579     | 0,04             | 0,04  | -1,40      | -0,05      |
| Elektrische Geräte                    | 8,421                 | 209,716  | -21,168    | -16,568    | 0,05             | 0,05  | -1,21      | -0,75      |
| Elektrizität                          | 0,065                 | 16,495   | 0,502      | -0,927     | 0,00             | 0,00  | 0,01       | -0,00      |
| Erdöl, Kohleprodukte                  | 0,312                 | 30,046   | -14,158    | 1,859      | 0,01             | 0,01  | -0,37      | 0,01       |
| Fahrzeuge a.n.g.                      | 2,833                 | 96,037   | -3,433     | -13,011    | 0,05             | 0,04  | -0,40      | -0,15      |
| Fasern auf pflanzlicher Basis         | -0,009                | 0,094    | 0,174      | 0,906      | -0,10            | 0,01  | 1,54       | 0,02       |
| Finanzdienstleistungen a.n.g.         | -1,373                | 14,238   | -37,752    | 9,967      | -0,01            | 0,00  | -0,34      | 0,02       |
| Fischerei                             | -0,041                | -4,109   | 5,954      | -0,428     | -0,03            | -0,02 | 0,75       | -0,01      |
| Fleischerzeugnisse a.n.g.             | -0,185                | 72,233   | 61,908     | -3,158     | -0,01            | 0,05  | 6,34       | -0,08      |
| Fleischerzeugnisse v. Rindern         | -4,867                | -219,400 | 441,354    | -0,692     | -0,27            | -0,28 | 5,87       | 0,00       |
| Forstwirtschaft                       | -0,203                | 2,490    | -54,576    | 0,358      | -0,01            | 0,00  | -1,11      | 0,01       |
| Freizeit- und andere Dienstleistungen | 0,010                 | 16,049   | 0,809      | 1,124      | 0,00             | 0,00  | 0,02       | 0,00       |
| Gas                                   | -0,105                | -6,266   | -2,068     | 23,799     | -0,10            | -0,07 | -0,51      | 0,06       |
| Gasherstellung, -verteilung           | -0,002                | -0,835   | -1,606     | -0,061     | 0,00             | -0,01 | -0,26      | 0,00       |
| Gemüse, Früchte, Nüsse                | -0,361                | 8,446    | 469,760    | -0,524     | -0,03            | 0,01  | 13,42      | -0,01      |
| Gesundheits- und Sozialwesen          | 0,621                 | 28,943   | 19,351     | 0,054      | 0,00             | 0,00  | 0,11       | 0,00       |
| Getränke, Tabakerzeugnisse            | 2,646                 | 114,880  | 118,879    | -2,291     | 0,03             | 0,05  | 2,45       | -0,29      |
| Getreideerzeugnisse a.n.g.            | -0,299                | 4,348    | 6,030      | -0,556     | -0,06            | 0,02  | 3,79       | -0,02      |
| Grundstücks- und Wohnungswesen        | 0,276                 | 8,640    | -23,296    | 0,284      | 0,00             | 0,00  | -0,68      | 0,00       |
| Gummi- und Kunststoffherzeugnisse     | 8,371                 | 165,358  | -17,086    | -8,181     | 0,09             | 0,04  | -0,66      | -0,09      |
| Handel                                | 0,845                 | 67,100   | 30,503     | -4,196     | 0,00             | 0,00  | 0,10       | 0,00       |
| Holzwaren                             | -0,338                | 18,143   | 19,222     | 0,382      | 0,00             | 0,01  | 0,45       | 0,00       |
| Kohle                                 | -0,001                | -3,048   | -4,698     | 20,194     | -0,05            | -0,02 | -1,22      | 0,03       |
| Kommunikation                         | 9,373                 | 22,929   | -72,070    | 8,122      | 0,02             | 0,00  | -0,67      | 0,00       |
| Kraftfahrzeuge und Teile              | 8,572                 | 801,613  | -63,227    | -35,364    | 0,04             | 0,09  | -5,82      | -0,38      |
| Lagerei u. unterstützende Tätigk.     | 0,590                 | 10,987   | 25,240     | 1,374      | 0,01             | 0,00  | 0,81       | 0,01       |
| Lederwaren                            | 0,394                 | 24,125   | 62,431     | -2,001     | 0,02             | 0,02  | 27,99      | -0,50      |
| Luftverkehr                           | 0,987                 | 53,696   | 7,462      | -2,095     | 0,02             | 0,03  | 0,19       | -0,01      |
| Maschinen u. Ausrüstungen a.n.g.      | 30,749                | 592,722  | -150,902   | -33,562    | 0,11             | 0,07  | -3,63      | -0,37      |
| Metalle a.n.g.                        | 1,605                 | 45,710   | -26,778    | -9,810     | 0,02             | 0,02  | -1,43      | -0,02      |
| Metallerzeugnisse                     | 16,823                | 231,841  | -30,213    | -7,414     | 0,09             | 0,04  | -0,69      | -0,04      |
| Mineralische Erzeugnisse a.n.g.       | 0,881                 | 70,697   | -29,436    | -1,732     | 0,01             | 0,03  | -1,13      | -0,01      |
| Molkereiprodukte                      | -4,050                | -140,332 | 453,744    | -0,231     | -0,10            | -0,07 | 3,68       | 0,00       |
| Nahrungsmittel a.n.g.                 | -6,206                | 224,073  | 213,410    | -8,489     | -0,06            | 0,04  | 2,45       | -0,04      |
| Öffentl. Verwaltung u. Verteidigung   | 0,023                 | 10,072   | 10,144     | -0,723     | 0,00             | 0,00  | 0,06       | 0,00       |
| Öl                                    | -0,735                | -13,058  | -48,356    | 9,001      | -0,24            | -0,13 | -7,90      | 0,15       |
| Ölsaaten                              | -0,075                | 7,546    | 2,341      | 0,223      | -0,03            | 0,02  | 14,79      | 0,01       |
| Papiererzeugnisse, Verlagswesen       | -0,467                | 62,235   | -35,003    | -2,500     | 0,00             | 0,02  | -0,85      | -0,03      |
| Pflanzliche Erzeugnisse a.n.g.        | -0,439                | 4,346    | 27,184     | -0,543     | -0,04            | 0,01  | 13,88      | -0,02      |
| Pflanzliche Öle und Fette             | -0,375                | 43,089   | 1,087      | -1,580     | -0,06            | 0,07  | 0,31       | -0,11      |
| Pharmazeutische Grunderz.             | -0,622                | 70,236   | -6,786     | -13,424    | 0,00             | 0,02  | -0,58      | -0,15      |
| Rinder, Schafe, Ziegen, Pferde        | -2,325                | -93,565  | 174,640    | 2,366      | -0,18            | -0,25 | 4,42       | 0,02       |
| Rohmilch                              | -1,554                | -79,341  | 205,572    | 0,064      | -0,09            | -0,13 | 2,49       | 0,00       |
| Rohreis                               | -0,002                | -0,302   | 0,133      | 0,015      | -0,06            | -0,02 | 2,09       | 0,01       |
| Textilien                             | 0,132                 | 35,886   | 42,300     | -2,785     | 0,00             | 0,02  | 7,19       | -0,12      |
| Tierische Erzeugnisse a.n.g.          | -3,641                | -21,704  | 76,886     | -0,692     | -0,21            | -0,03 | 6,95       | -0,02      |
| Transportdienstleistungen a.n.g.      | 0,290                 | 22,782   | 45,817     | -5,171     | 0,00             | 0,00  | 0,56       | -0,01      |
| Unternehmensdienstfl. a.n.g.          | 0,415                 | 9,559    | 20,962     | 17,698     | 0,00             | 0,00  | 0,03       | 0,01       |
| Verarbeiteter Reis                    | -0,063                | 1,928    | 0,010      | 0,065      | -0,10            | 0,04  | 0,04       | 0,01       |
| Versicherungen                        | 0,128                 | 8,827    | -26,043    | 4,415      | 0,00             | 0,00  | -0,54      | 0,01       |
| Wasser                                | -0,052                | 5,388    | 6,847      | -1,036     | 0,00             | 0,00  | 0,24       | 0,00       |
| Wassertransport                       | -0,064                | -7,975   | 34,226     | -0,196     | -0,02            | -0,02 | 4,71       | 0,00       |
| Weizen                                | -0,073                | -2,796   | 3,127      | 4,310      | -0,03            | -0,01 | 2,86       | 0,07       |
| Wolle, Seidenraupenkokons             | -0,002                | -1,470   | 26,152     | -7,282     | -0,05            | -0,41 | 7,66       | -0,25      |
| Zucker                                | -0,096                | -1,068   | 0,271      | -0,197     | -0,03            | -0,01 | 0,24       | -0,01      |
| Zuckerrohr, Zuckerrüben               | -0,014                | -0,081   | 0,001      | -0,080     | -0,02            | 0,00  | 0,07       | -0,01      |

Q: WIFO-Berechnungen auf Basis des KITE-Modells.

## Übersicht A.26: Veränderung der Produktion infolge eines FHA mit Australien

|                                       | Veränderung in Mio. € |            |            |            | Veränderung in % |       |            |            |
|---------------------------------------|-----------------------|------------|------------|------------|------------------|-------|------------|------------|
|                                       | Österreich            | EU         | Neuseeland | Australien | Österreich       | EU    | Neuseeland | Australien |
| Bauwesen                              | 9,690                 | 317,402    | -5,513     | 1.149,581  | 0,02             | 0,02  | -0,01      | 0,37       |
| Bearbeitete Waren a.n.g.              | 34,135                | 830,193    | -9,706     | 147,858    | 0,29             | 0,19  | -0,49      | 2,06       |
| Beherbergung, Gastronomie und DL      | -47,367               | -9,545     | 3,692      | 1.409,336  | -0,11            | 0,00  | 0,03       | 0,98       |
| Bekleidung                            | 0,178                 | 163,555    | -3,314     | 21,349     | 0,01             | 0,12  | -0,27      | 4,60       |
| Bergbau a.n.g.                        | -3,538                | -279,363   | 5,233      | 1.759,938  | -0,13            | -0,29 | 0,34       | 1,43       |
| Bildung                               | -13,066               | -262,342   | 23,876     | 723,983    | -0,07            | -0,03 | 0,19       | 0,69       |
| Chemische Erzeugnisse                 | -5,745                | 645,776    | -9,600     | -141,669   | -0,04            | 0,09  | -0,23      | -1,14      |
| Computer, elektr., opt. Produkte      | 26,610                | 976,242    | -3,021     | 235,020    | 0,17             | 0,16  | -0,16      | 2,92       |
| Eisenmetalle                          | 40,967                | 957,475    | -6,795     | -27,118    | 0,25             | 0,25  | -0,32      | -0,26      |
| Elektrische Geräte                    | 72,960                | 1.126,665  | -16,116    | 105,531    | 0,47             | 0,25  | -0,92      | 4,79       |
| Elektrizität                          | 0,767                 | 226,400    | -5,118     | 110,426    | 0,01             | 0,06  | -0,09      | 0,31       |
| Erdöl, Kohleprodukte                  | 21,341                | 282,191    | 9,037      | 143,383    | 0,37             | 0,08  | 0,23       | 0,92       |
| Fahrzeuge a.n.g.                      | 119,339               | 11,638     | -4,430     | 68,528     | 1,94             | 0,00  | -0,52      | 0,81       |
| Fasern auf pflanzlicher Basis         | -0,076                | -10,397    | 0,031      | 146,144    | -0,91            | -0,62 | 0,27       | 2,54       |
| Finanzdienstleistungen a.n.g.         | -12,840               | -457,051   | 12,605     | 99,656     | -0,06            | -0,05 | 0,12       | 0,19       |
| Fischerei                             | -0,088                | -5,145     | -0,648     | 31,946     | -0,06            | -0,02 | -0,08      | 0,85       |
| Fleischerzeugnisse a.n.g.             | -1,071                | 163,680    | -0,999     | -37,724    | -0,04            | 0,11  | -0,10      | -1,00      |
| Fleischerzeugnisse v. Rindern         | -3,982                | -103,544   | 19,499     | 436,730    | -0,22            | -0,13 | 0,26       | 2,10       |
| Forstwirtschaft                       | 2,548                 | 30,889     | 20,333     | -33,767    | 0,08             | 0,06  | 0,41       | -1,07      |
| Freizeit- und andere Dienstleistungen | -3,145                | 9,725      | 1,150      | 148,849    | -0,02            | 0,00  | 0,03       | 0,55       |
| Gas                                   | -2,559                | -146,926   | -0,484     | 685,920    | -2,41            | -1,70 | -0,12      | 1,66       |
| Gasherstellung, -verteilung           | 0,000                 | 1,065      | -0,619     | 10,690     | 0,00             | 0,01  | -0,10      | 0,57       |
| Gemüse, Früchte, Nüsse                | -0,134                | 71,505     | 5,538      | 142,836    | -0,01            | 0,06  | 0,16       | 1,52       |
| Gesundheits- und Sozialwesen          | 5,447                 | 216,294    | 0,275      | 52,391     | 0,02             | 0,02  | 0,00       | 0,04       |
| Getränke, Tabakerzeugnisse            | 42,599                | 615,251    | -27,659    | 329,698    | 0,55             | 0,25  | -0,57      | 3,13       |
| Getreideerzeugnisse a.n.g.            | -0,074                | 6,258      | 0,085      | 25,161     | -0,01            | 0,02  | 0,05       | 0,86       |
| Grundstücks- und Wohnungswesen        | -3,613                | -3,238     | 2,811      | 3,659      | -0,02            | 0,00  | 0,08       | 0,00       |
| Gummi- und Kunststoffherzeugnisse     | 18,782                | 898,874    | -12,462    | -166,021   | 0,21             | 0,24  | -0,48      | -1,80      |
| Handel                                | 14,874                | 689,123    | -2,933     | 101,836    | 0,02             | 0,03  | -0,01      | 0,06       |
| Holzwaren                             | 13,338                | 259,232    | -2,672     | -107,752   | 0,14             | 0,17  | -0,06      | -0,92      |
| Kohle                                 | -0,180                | -475,072   | 0,871      | 2.021,938  | -8,30            | -2,50 | 0,23       | 3,29       |
| Kommunikation                         | -32,072               | -215,153   | 15,680     | -639,684   | -0,07            | -0,01 | 0,15       | -0,39      |
| Kraftfahrzeuge und Teile              | 122,081               | 9.528,165  | -23,597    | -768,087   | 0,59             | 1,02  | -2,17      | -8,32      |
| Lagerei u. unterstützende Tätigk.     | 1,611                 | 84,406     | 5,068      | 43,115     | 0,02             | 0,02  | 0,16       | 0,32       |
| Lederwaren                            | -0,862                | 274,116    | -5,037     | 71,861     | -0,05            | 0,27  | -2,26      | 18,11      |
| Luftverkehr                           | -10,521               | -189,307   | 9,345      | 248,970    | -0,17            | -0,11 | 0,24       | 1,16       |
| Maschinen u. Ausrüstungen a.n.g.      | 59,681                | 2.038,959  | -48,297    | -117,171   | 0,20             | 0,24  | -1,16      | -1,28      |
| Metalle a.n.g.                        | -2,623                | 93,001     | -12,541    | 723,714    | -0,03            | 0,04  | -0,67      | 1,78       |
| Metallerzeugnisse                     | 82,141                | 1.238,347  | -6,933     | -144,117   | 0,45             | 0,21  | -0,16      | -0,78      |
| Mineralische Erzeugnisse a.n.g.       | 11,903                | 388,145    | -0,626     | -180,104   | 0,14             | 0,14  | -0,02      | -1,34      |
| Molkereiprodukte                      | 19,979                | 329,382    | 30,690     | -46,830    | 0,52             | 0,17  | 0,25       | -0,48      |
| Nahrungsmittel a.n.g.                 | -10,582               | 1.483,357  | -69,454    | -208,762   | -0,10            | 0,27  | -0,80      | -1,07      |
| Öffentl. Verwaltung u. Verteidigung   | -1,529                | 11,108     | 1,928      | 9,059      | 0,00             | 0,00  | 0,01       | 0,01       |
| Öl                                    | -8,529                | -229,227   | 20,739     | 218,038    | -2,83            | -2,24 | 3,39       | 3,72       |
| Ölsaaten                              | -5,650                | -134,137   | -0,076     | 809,554    | -2,33            | -0,35 | -0,48      | 29,66      |
| Papiererzeugnisse, Verlagswesen       | 11,692                | 262,528    | -13,511    | -170,968   | 0,09             | 0,07  | -0,33      | -1,89      |
| Pflanzliche Erzeugnisse a.n.g.        | 1,057                 | 58,765     | 0,335      | 58,677     | 0,10             | 0,18  | 0,17       | 1,81       |
| Pflanzliche Öle und Fette             | -12,417               | 898,343    | -0,346     | 19,496     | -1,94            | 1,53  | -0,10      | 1,41       |
| Pharmazeutische Grunderz.             | -6,938                | 442,166    | -7,833     | -289,151   | -0,06            | 0,12  | -0,67      | -3,31      |
| Rinder, Schafe, Ziegen, Pferde        | -2,641                | -52,951    | 7,360      | 167,783    | -0,21            | -0,14 | 0,19       | 1,76       |
| Rohmilch                              | 4,298                 | 86,587     | 13,640     | -28,987    | 0,26             | 0,14  | 0,16       | -1,00      |
| Rohreis                               | 0,000                 | -2,531     | -0,011     | 3,486      | -0,01            | -0,18 | -0,17      | 1,73       |
| Textilien                             | -8,649                | 108,514    | -3,997     | -21,040    | -0,21            | 0,07  | -0,68      | -0,94      |
| Tierische Erzeugnisse a.n.g.          | -1,167                | 23,693     | 4,402      | -1,648     | -0,07            | 0,03  | 0,40       | -0,05      |
| Transportdienstleistungen a.n.g.      | 5,864                 | 274,998    | 0,558      | 19,200     | 0,03             | 0,03  | 0,01       | 0,02       |
| Unternehmensdienstfl. a.n.g.          | -40,794               | -1.212,158 | 0,580      | 393,472    | -0,06            | -0,05 | 0,00       | 0,11       |
| Verarbeiteter Reis                    | -0,156                | -10,920    | -0,120     | 11,235     | -0,25            | -0,21 | -0,48      | 1,87       |
| Versicherungen                        | -3,022                | -253,632   | 8,066      | 40,118     | -0,04            | -0,08 | 0,17       | 0,12       |
| Wasser                                | -0,065                | 41,854     | -0,255     | 11,375     | 0,00             | 0,02  | -0,01      | 0,04       |
| Wassertransport                       | -1,566                | -85,889    | 4,062      | 48,339     | -0,37            | -0,18 | 0,56       | 0,68       |
| Weizen                                | -2,484                | -18,374    | -0,332     | 90,301     | -0,90            | -0,08 | -0,30      | 1,51       |
| Wolle, Seidenraupenkokons             | -0,008                | -3,305     | -6,525     | 81,180     | -0,21            | -0,92 | -1,91      | 2,81       |
| Zucker                                | -0,124                | 2,733      | -0,013     | 0,733      | -0,03            | 0,01  | -0,01      | 0,02       |
| Zuckerrohr, Zuckerrüben               | -0,010                | 0,701      | -0,001     | -1,586     | -0,01            | 0,01  | -0,06      | -0,17      |

Q: WIFO-Berechnungen auf Basis des KITE-Modells.

## Übersicht A.27: Veränderung der Produktion infolge tiefer FHA mit Neuseeland und Australien

|                                       | Veränderung in Mio. € |            |            |            | Veränderung in % |       |            |            |
|---------------------------------------|-----------------------|------------|------------|------------|------------------|-------|------------|------------|
|                                       | Österreich            | EU         | Neuseeland | Australien | Österreich       | EU    | Neuseeland | Australien |
| Bauwesen                              | 11,140                | 350,324    | 132,893    | 1.147,468  | 0,02             | 0,02  | 0,33       | 0,37       |
| Bearbeitete Waren a.n.g.              | 35,458                | 896,981    | 32,558     | 134,033    | 0,30             | 0,20  | 1,64       | 1,87       |
| Beherbergung, Gastronomie und DL      | -65,332               | 59,684     | 209,354    | 1.415,738  | -0,15            | 0,01  | 1,54       | 0,99       |
| Bekleidung                            | 0,400                 | 201,444    | -1,193     | 20,835     | 0,02             | 0,14  | -0,10      | 4,49       |
| Bergbau a.n.g.                        | -3,473                | -276,734   | -15,465    | 1.764,365  | -0,13            | -0,28 | -1,00      | 1,43       |
| Bildung                               | -14,436               | -294,112   | 28,897     | 734,115    | -0,08            | -0,04 | 0,23       | 0,70       |
| Chemische Erzeugnisse                 | -5,078                | 827,903    | -3,667     | -154,324   | -0,04            | 0,11  | -0,09      | -1,24      |
| Computer, elektr., opt. Produkte      | 31,874                | 1.145,193  | 12,035     | 217,746    | 0,20             | 0,19  | 0,63       | 2,70       |
| Eisenmetalle                          | 47,875                | 1.103,295  | -36,230    | -32,656    | 0,29             | 0,29  | -1,72      | -0,31      |
| Elektrische Geräte                    | 81,312                | 1.334,865  | -37,367    | 88,256     | 0,52             | 0,29  | -2,14      | 4,01       |
| Elektrizität                          | 0,833                 | 242,649    | -4,858     | 109,450    | 0,01             | 0,06  | -0,09      | 0,31       |
| Erdöl, Kohleprodukte                  | 21,659                | 311,880    | -5,985     | 145,280    | 0,37             | 0,09  | -0,16      | 0,93       |
| Fahrzeuge a.n.g.                      | 122,095               | 107,858    | -8,114     | 55,284     | 1,99             | 0,04  | -0,95      | 0,65       |
| Fasern auf pflanzlicher Basis         | -0,084                | -10,298    | 0,204      | 146,936    | -1,01            | -0,61 | 1,81       | 2,55       |
| Finanzdienstleistungen a.n.g.         | -14,182               | -443,064   | -25,326    | 109,958    | -0,06            | -0,04 | -0,23      | 0,21       |
| Fischerei                             | -0,128                | -9,270     | 5,137      | 31,501     | -0,09            | -0,04 | 0,65       | 0,84       |
| Fleischerzeugnisse a.n.g.             | -1,247                | 235,656    | 61,291     | -40,996    | -0,05            | 0,15  | 6,27       | -1,08      |
| Fleischerzeugnisse v. Rindern         | -8,757                | -320,879   | 458,368    | 431,219    | -0,48            | -0,40 | 6,10       | 2,07       |
| Forstwirtschaft                       | 2,348                 | 33,336     | -36,369    | -33,378    | 0,07             | 0,06  | -0,74      | -1,05      |
| Freizeit- und andere Dienstleistungen | -3,144                | 25,422     | 1,987      | 150,051    | -0,02            | 0,00  | 0,04       | 0,55       |
| Gas                                   | -2,663                | -152,923   | -2,534     | 708,814    | -2,51            | -1,77 | -0,62      | 1,72       |
| Gasherstellung, -verteilung           | -0,002                | 0,224      | -2,227     | 10,632     | 0,00             | 0,00  | -0,37      | 0,57       |
| Gemüse, Früchte, Nüsse                | -0,495                | 79,822     | 477,284    | 141,584    | -0,04            | 0,07  | 13,64      | 1,50       |
| Gesundheits- und Sozialwesen          | 6,054                 | 244,936    | 19,691     | 52,564     | 0,02             | 0,02  | 0,11       | 0,04       |
| Getränke, Tabakerzeugnisse            | 45,224                | 730,607    | 90,860     | 327,020    | 0,58             | 0,29  | 1,87       | 3,10       |
| Getreideerzeugnisse a.n.g.            | -0,374                | 10,535     | 6,127      | 24,588     | -0,07            | 0,04  | 3,85       | 0,84       |
| Grundstücks- und Wohnungswesen        | -3,355                | 4,816      | -20,285    | 4,112      | -0,02            | 0,00  | -0,59      | 0,00       |
| Gummi- und Kunststoffherzeugnisse     | 27,036                | 1.061,985  | -28,878    | -174,080   | 0,30             | 0,28  | -1,12      | -1,88      |
| Handel                                | 15,672                | 754,122    | 28,312     | 97,781     | 0,02             | 0,03  | 0,09       | 0,06       |
| Holzwaren                             | 13,005                | 277,001    | 16,204     | -107,268   | 0,13             | 0,19  | 0,38       | -0,91      |
| Kohle                                 | -0,181                | -478,227   | -4,179     | 2.042,410  | -8,35            | -2,52 | -1,08      | 3,32       |
| Kommunikation                         | -22,874               | -193,159   | -55,906    | -630,364   | -0,05            | -0,01 | -0,52      | -0,38      |
| Kraftfahrzeuge und Teile              | 130,614               | 10.321,717 | -87,462    | -807,247   | 0,63             | 1,11  | -8,05      | -8,74      |
| Lagerei u. unterstützende Tätigk.     | 2,192                 | 94,813     | 30,528     | 44,552     | 0,02             | 0,02  | 0,98       | 0,33       |
| Lederwaren                            | -0,472                | 297,893    | 57,594     | 69,780     | -0,03            | 0,29  | 25,82      | 17,59      |
| Luftverkehr                           | -9,569                | -136,326   | 16,743     | 246,907    | -0,15            | -0,08 | 0,43       | 1,15       |
| Maschinen u. Ausrüstungen a.n.g.      | 90,271                | 2.628,876  | -200,538   | -152,499   | 0,31             | 0,31  | -4,82      | -1,66      |
| Metalle a.n.g.                        | -1,015                | 138,737    | -39,944    | 713,638    | -0,01            | 0,06  | -2,13      | 1,75       |
| Metallerzeugnisse                     | 98,797                | 1.468,411  | -36,898    | -151,445   | 0,54             | 0,25  | -0,84      | -0,82      |
| Mineralische Erzeugnisse a.n.g.       | 12,779                | 458,132    | -29,826    | -181,746   | 0,15             | 0,17  | -1,14      | -1,35      |
| Molkereiprodukte                      | 15,900                | 188,073    | 484,127    | -47,260    | 0,41             | 0,10  | 3,92       | -0,49      |
| Nahrungsmittel a.n.g.                 | -16,768               | 1.708,199  | 144,261    | -217,367   | -0,16            | 0,31  | 1,66       | -1,11      |
| Öffentl. Verwaltung u. Verteidigung   | -1,504                | 20,936     | 12,282     | 8,391      | 0,00             | 0,00  | 0,08       | 0,01       |
| Öl                                    | -9,226                | -241,508   | -30,451    | 227,244    | -3,06            | -2,36 | -4,97      | 3,87       |
| Ölsaaten                              | -5,722                | -126,704   | 2,204      | 810,065    | -2,36            | -0,33 | 13,92      | 29,68      |
| Papiererzeugnisse, Verlagswesen       | 11,238                | 323,925    | -48,956    | -173,170   | 0,09             | 0,08  | -1,19      | -1,91      |
| Pflanzliche Erzeugnisse a.n.g.        | 0,618                 | 63,070     | 27,576     | 58,057     | 0,06             | 0,19  | 14,08      | 1,79       |
| Pflanzliche Öle und Fette             | -12,784               | 941,780    | 0,654      | 17,886     | -2,00            | 1,60  | 0,19       | 1,30       |
| Pharmazeutische Grunderz.             | -7,499                | 512,254    | -14,271    | -303,118   | -0,06            | 0,14  | -1,23      | -3,47      |
| Rinder, Schafe, Ziegen, Pferde        | -4,926                | -145,449   | 180,550    | 168,714    | -0,39            | -0,39 | 4,57       | 1,77       |
| Rohmilch                              | 2,736                 | 6,569      | 219,320    | -29,005    | 0,16             | 0,01  | 2,65       | -1,00      |
| Rohreis                               | -0,003                | -2,837     | 0,120      | 3,499      | -0,07            | -0,21 | 1,89       | 1,73       |
| Textilien                             | -8,516                | 142,641    | 38,487     | -23,794    | -0,21            | 0,09  | 6,54       | -1,06      |
| Tierische Erzeugnisse a.n.g.          | -4,829                | 1,581      | 81,743     | -2,381     | -0,27            | 0,00  | 7,39       | -0,07      |
| Transportdienstleistungen a.n.g.      | 6,153                 | 297,091    | 46,208     | 13,870     | 0,03             | 0,04  | 0,56       | 0,02       |
| Unternehmensdienstfl. a.n.g.          | -40,418               | -1.202,305 | 22,043     | 412,703    | -0,06            | -0,05 | 0,03       | 0,12       |
| Verarbeiteter Reis                    | -0,219                | -9,004     | -0,120     | 11,305     | -0,35            | -0,18 | -0,48      | 1,88       |
| Versicherungen                        | -2,890                | -244,905   | -18,151    | 44,734     | -0,04            | -0,08 | -0,38      | 0,13       |
| Wasser                                | -0,119                | 47,033     | 6,597      | 10,312     | 0,00             | 0,02  | 0,23       | 0,04       |
| Wassertransport                       | -1,629                | -93,912    | 38,586     | 48,068     | -0,39            | -0,19 | 5,31       | 0,68       |
| Weizen                                | -2,558                | -21,155    | 2,795      | 94,642     | -0,93            | -0,09 | 2,56       | 1,59       |
| Wolle, Seidenraupenkokons             | -0,010                | -4,628     | 17,111     | 74,448     | -0,26            | -1,28 | 5,01       | 2,58       |
| Zucker                                | -0,219                | 1,654      | 0,253      | 0,527      | -0,06            | 0,01  | 0,23       | 0,02       |
| Zuckerrohr, Zuckerrüben               | -0,024                | 0,618      | 0,000      | -1,673     | -0,03            | 0,01  | 0,00       | -0,18      |

Q: WIFO-Berechnungen auf Basis des KITE-Modells.

## Übersicht A.28: Veränderung der Produktion infolge eines tiefen FHA ohne Agrarliberalisierung mit Neuseeland

|                                       | Veränderung in Mio. € |          |            |            | Veränderung in % |       |            |            |
|---------------------------------------|-----------------------|----------|------------|------------|------------------|-------|------------|------------|
|                                       | Österreich            | EU       | Neuseeland | Australien | Österreich       | EU    | Neuseeland | Australien |
| Bauwesen                              | 1,390                 | 30,690   | 127,786    | -0,640     | 0,00             | 0,00  | 0,32       | 0,00       |
| Bearbeitete Waren a.n.g.              | 1,108                 | 54,396   | 51,099     | -15,783    | 0,01             | 0,01  | 2,58       | -0,22      |
| Beherbergung, Gastronomie und DL      | -16,655               | -144,262 | 307,853    | -6,995     | -0,04            | -0,01 | 2,26       | 0,00       |
| Bekleidung                            | 0,176                 | 33,599   | 3,444      | -0,809     | 0,01             | 0,02  | 0,28       | -0,17      |
| Bergbau a.n.g.                        | -0,058                | -0,668   | -5,051     | 24,794     | 0,00             | 0,00  | -0,33      | 0,02       |
| Bildung                               | -1,625                | -44,668  | 56,975     | 8,737      | -0,01            | -0,01 | 0,45       | 0,01       |
| Chemische Erzeugnisse                 | -0,058                | 131,090  | 13,567     | -20,829    | 0,00             | 0,02  | 0,33       | -0,17      |
| Computer, elektr., opt. Produkte      | 4,617                 | 148,749  | 21,695     | -19,303    | 0,03             | 0,02  | 1,14       | -0,24      |
| Eisenmetalle                          | 6,148                 | 130,353  | -25,735    | -6,050     | 0,04             | 0,03  | -1,22      | -0,06      |
| Elektrische Geräte                    | 7,557                 | 186,332  | -10,704    | -17,431    | 0,05             | 0,04  | -0,61      | -0,79      |
| Elektrizität                          | 0,011                 | 15,818   | 2,642      | -0,187     | 0,00             | 0,00  | 0,05       | 0,00       |
| Erdöl, Kohleprodukte                  | 0,307                 | 25,705   | 7,350      | 1,323      | 0,01             | 0,01  | 0,19       | 0,01       |
| Fahrzeuge a.n.g.                      | 2,362                 | 76,332   | 2,841      | -13,448    | 0,04             | 0,03  | 0,33       | -0,16      |
| Fasern auf pflanzlicher Basis         | -0,009                | -0,425   | 0,207      | 3,440      | -0,10            | -0,03 | 1,84       | 0,06       |
| Finanzdienstleistungen a.n.g.         | -1,774                | -2,953   | -17,698    | 5,514      | -0,01            | 0,00  | -0,16      | 0,01       |
| Fischerei                             | -0,034                | -3,010   | 5,091      | 0,150      | -0,02            | -0,01 | 0,64       | 0,00       |
| Fleischerzeugnisse a.n.g.             | -0,213                | 16,023   | 18,370     | -0,548     | -0,01            | 0,01  | 1,88       | -0,01      |
| Fleischerzeugnisse v. Rindern         | -0,906                | -33,641  | 100,090    | 1,184      | -0,05            | -0,04 | 1,33       | 0,01       |
| Forstwirtschaft                       | -0,277                | 0,341    | -7,561     | -0,244     | -0,01            | 0,00  | -0,15      | -0,01      |
| Freizeit- und andere Dienstleistungen | -0,127                | 5,437    | 4,065      | 0,135      | 0,00             | 0,00  | 0,09       | 0,00       |
| Gas                                   | -0,118                | -8,430   | -1,065     | 46,451     | -0,11            | -0,10 | -0,26      | 0,11       |
| Gasherstellung, -verteilung           | -0,002                | -0,241   | -1,360     | 0,004      | 0,00             | 0,00  | -0,22      | 0,00       |
| Gemüse, Früchte, Nüsse                | -0,132                | -6,869   | 117,093    | 1,058      | -0,01            | -0,01 | 3,35       | 0,01       |
| Gesundheits- und Sozialwesen          | 0,525                 | 12,290   | 17,454     | -0,876     | 0,00             | 0,00  | 0,10       | 0,00       |
| Getränke, Tabakerzeugnisse            | -0,652                | 0,704    | 33,700     | 0,824      | -0,01            | 0,00  | 0,69       | 0,01       |
| Getreideerzeugnisse a.n.g.            | -0,152                | -3,622   | 2,070      | 0,567      | -0,03            | -0,01 | 1,30       | 0,02       |
| Grundstücks- und Wohnungswesen        | 0,136                 | 0,902    | -16,730    | -2,483     | 0,00             | 0,00  | -0,49      | 0,00       |
| Gummi- und Kunststoffherzeugnisse     | 7,814                 | 145,846  | -16,266    | -12,103    | 0,09             | 0,04  | -0,63      | -0,13      |
| Handel                                | 0,681                 | 60,793   | 21,938     | -8,032     | 0,00             | 0,00  | 0,07       | -0,01      |
| Holzwaren                             | -0,664                | 12,021   | 27,885     | -1,529     | -0,01            | 0,01  | 0,65       | -0,01      |
| Kohle                                 | -0,002                | -4,894   | 1,879      | 33,194     | -0,07            | -0,03 | 0,49       | 0,05       |
| Kommunikation                         | 7,797                 | -12,758  | -34,501    | 1,140      | 0,02             | 0,00  | -0,32      | 0,00       |
| Kraftfahrzeuge und Teile              | 7,617                 | 754,357  | -55,348    | -35,749    | 0,04             | 0,08  | -5,09      | -0,39      |
| Lagerei u. unterstützende Tätigk.     | 0,445                 | 7,680    | 24,962     | 0,335      | 0,00             | 0,00  | 0,80       | 0,00       |
| Lederwaren                            | 0,232                 | 13,243   | 64,150     | -2,040     | 0,01             | 0,01  | 28,76      | -0,51      |
| Luftverkehr                           | 0,552                 | 37,385   | 44,422     | -8,754     | 0,01             | 0,02  | 1,13       | -0,04      |
| Maschinen u. Ausrüstungen a.n.g.      | 28,901                | 548,091  | -128,861   | -34,788    | 0,10             | 0,06  | -3,10      | -0,38      |
| Metalle a.n.g.                        | 0,927                 | 27,780   | -3,214     | 1,649      | 0,01             | 0,01  | -0,17      | 0,00       |
| Metallerzeugnisse                     | 15,951                | 210,553  | -24,410    | -8,578     | 0,09             | 0,04  | -0,56      | -0,05      |
| Mineralische Erzeugnisse a.n.g.       | 0,649                 | 62,840   | -25,672    | -2,390     | 0,01             | 0,02  | -0,98      | -0,02      |
| Molkereiprodukte                      | -2,512                | -121,324 | 295,629    | -0,820     | -0,06            | -0,06 | 2,40       | -0,01      |
| Nahrungsmittel a.n.g.                 | -3,141                | -20,062  | 118,448    | 1,164      | -0,03            | 0,00  | 1,36       | 0,01       |
| Öffentl. Verwaltung u. Verteidigung   | -0,045                | 0,335    | 10,468     | -0,995     | 0,00             | 0,00  | 0,06       | 0,00       |
| Öl                                    | -0,884                | -16,145  | -6,888     | 8,832      | -0,29            | -0,16 | -1,12      | 0,15       |
| Ölsaaten                              | -0,058                | -3,897   | 0,164      | 0,547      | -0,02            | -0,01 | 1,03       | 0,02       |
| Papiererzeugnisse, Verlagswesen       | -0,894                | 47,344   | -13,171    | -8,924     | -0,01            | 0,01  | -0,32      | -0,10      |
| Pflanzliche Erzeugnisse a.n.g.        | -0,221                | -2,953   | 3,400      | 0,258      | -0,02            | -0,01 | 1,74       | 0,01       |
| Pflanzliche Öle und Fette             | -0,197                | -2,821   | 3,251      | 0,934      | -0,03            | 0,00  | 0,92       | 0,07       |
| Pharmazeutische Grunderz.             | -1,238                | 27,391   | -2,499     | -14,476    | -0,01            | 0,01  | -0,21      | -0,17      |
| Rinder, Schafe, Ziegen, Pferde        | -0,546                | -15,039  | 49,832     | 1,143      | -0,04            | -0,04 | 1,26       | 0,01       |
| Rohmilch                              | -0,861                | -54,439  | 173,170    | -0,309     | -0,05            | -0,09 | 2,09       | -0,01      |
| Rohreis                               | -0,001                | -0,324   | 0,107      | 0,063      | -0,03            | -0,02 | 1,67       | 0,03       |
| Textilien                             | -0,136                | 19,547   | 49,561     | -2,962     | 0,00             | 0,01  | 8,42       | -0,13      |
| Tierische Erzeugnisse a.n.g.          | -1,275                | -9,297   | 30,387     | 0,084      | -0,07            | -0,01 | 2,75       | 0,00       |
| Transportdienstleistungen a.n.g.      | 0,237                 | 20,522   | 26,221     | -6,487     | 0,00             | 0,00  | 0,32       | -0,01      |
| Unternehmensdienstl. a.n.g.           | -1,352                | -51,268  | 65,417     | -4,853     | 0,00             | 0,00  | 0,09       | 0,00       |
| Verarbeiteter Reis                    | -0,025                | -0,873   | 0,334      | 0,214      | -0,04            | -0,02 | 1,32       | 0,04       |
| Versicherungen                        | -0,001                | 3,683    | -10,759    | 1,012      | 0,00             | 0,00  | -0,22      | 0,00       |
| Wasser                                | -0,077                | 2,055    | 6,041      | -1,335     | 0,00             | 0,00  | 0,21       | -0,01      |
| Wassertransport                       | -0,116                | -10,649  | 42,164     | -0,395     | -0,03            | -0,02 | 5,81       | -0,01      |
| Weizen                                | -0,049                | -2,496   | 1,582      | 2,590      | -0,02            | -0,01 | 1,45       | 0,04       |
| Wolle, Seidenraupenkokons             | -0,001                | -0,050   | 12,807     | 0,134      | -0,02            | -0,01 | 3,75       | 0,00       |
| Zucker                                | -0,074                | -2,258   | 0,175      | 0,184      | -0,02            | -0,01 | 0,16       | 0,01       |
| Zuckerrohr, Zuckerrüben               | -0,012                | -0,465   | 0,019      | 0,052      | -0,01            | -0,01 | 1,04       | 0,01       |

Q: WIFO-Berechnungen auf Basis des KITE-Modells.

## Übersicht A.29: Veränderung der Produktion infolge eines tiefen FHA ohne Agrarliberalisierung mit Australien

|                                       | Veränderung in Mio. € |            |            |            | Veränderung in % |       |            |            |
|---------------------------------------|-----------------------|------------|------------|------------|------------------|-------|------------|------------|
|                                       | Österreich            | EU         | Neuseeland | Australien | Österreich       | EU    | Neuseeland | Australien |
| Bauwesen                              | 8,850                 | 302,850    | -4,328     | 1,082,299  | 0,01             | 0,02  | -0,01      | 0,35       |
| Bearbeitete Waren a.n.g.              | 34,541                | 845,921    | -10,878    | 148,905    | 0,30             | 0,19  | -0,55      | 2,08       |
| Beherbergung, Gastronomie und DL      | -43,942               | -170,087   | -2,862     | 863,075    | -0,10            | -0,01 | -0,02      | 0,60       |
| Bekleidung                            | 0,075                 | 161,070    | -3,607     | 21,337     | 0,00             | 0,11  | -0,30      | 4,60       |
| Bergbau a.n.g.                        | -3,179                | -262,632   | 2,939      | 1.859,907  | -0,12            | -0,27 | 0,19       | 1,51       |
| Bildung                               | -12,933               | -255,426   | 17,289     | 696,571    | -0,07            | -0,03 | 0,14       | 0,66       |
| Chemische Erzeugnisse                 | -5,034                | 676,636    | -12,814    | -153,625   | -0,04            | 0,09  | -0,31      | -1,23      |
| Computer, elektr., opt. Produkte      | 27,901                | 1.023,964  | -3,953     | 236,297    | 0,17             | 0,17  | -0,21      | 2,93       |
| Eisenmetalle                          | 42,264                | 990,273    | -7,608     | -25,440    | 0,25             | 0,26  | -0,36      | -0,24      |
| Elektrische Geräte                    | 74,539                | 1.178,896  | -17,494    | 106,268    | 0,48             | 0,26  | -1,00      | 4,83       |
| Elektrizität                          | 0,336                 | 210,713    | -5,924     | 121,275    | 0,00             | 0,06  | -0,10      | 0,34       |
| Erdöl, Kohleprodukte                  | 21,420                | 284,875    | 5,081      | 140,264    | 0,37             | 0,08  | 0,13       | 0,90       |
| Fahrzeuge a.n.g.                      | 120,005               | 60,182     | -5,304     | 69,446     | 1,95             | 0,02  | -0,62      | 0,82       |
| Fasern auf pflanzlicher Basis         | -0,069                | -9,793     | 0,019      | 117,761    | -0,83            | -0,58 | 0,16       | 2,04       |
| Finanzdienstleistungen a.n.g.         | -12,520               | -419,256   | 8,210      | 84,389     | -0,06            | -0,04 | 0,08       | 0,16       |
| Fischerei                             | -0,095                | -11,880    | 0,781      | 46,113     | -0,07            | -0,05 | 0,10       | 1,23       |
| Fleischerzeugnisse a.n.g.             | -1,404                | -42,071    | 1,840      | 18,404     | -0,05            | -0,03 | 0,19       | 0,49       |
| Fleischerzeugnisse v. Rindern         | -2,257                | -58,494    | 18,565     | 259,093    | -0,12            | -0,07 | 0,25       | 1,24       |
| Forstwirtschaft                       | 2,608                 | 29,512     | 13,746     | -36,488    | 0,08             | 0,06  | 0,28       | -1,15      |
| Freizeit- und andere Dienstleistungen | -3,114                | -4,302     | 0,717      | 121,658    | -0,02            | 0,00  | 0,02       | 0,45       |
| Gas                                   | -2,443                | -137,745   | -0,696     | 816,548    | -2,30            | -1,59 | -0,17      | 1,98       |
| Gasherstellung, -verteilung           | -0,037                | 0,724      | -0,838     | 11,740     | -0,02            | 0,01  | -0,14      | 0,63       |
| Gemüse, Früchte, Nüsse                | -0,325                | -23,122    | 6,973      | 42,980     | -0,03            | -0,02 | 0,20       | 0,46       |
| Gesundheits- und Sozialwesen          | 5,007                 | 166,873    | 0,265      | 23,764     | 0,01             | 0,01  | 0,00       | 0,02       |
| Getränke, Tabakerzeugnisse            | 0,413                 | -21,278    | 0,290      | 77,991     | 0,01             | -0,01 | 0,01       | 0,74       |
| Getreideerzeugnisse a.n.g.            | -0,366                | -9,814     | 0,235      | 24,289     | -0,07            | -0,04 | 0,15       | 0,83       |
| Grundstücks- und Wohnungswesen        | -3,630                | -7,553     | 1,976      | -27,467    | -0,02            | 0,00  | 0,06       | -0,03      |
| Gummi- und Kunststoffherzeugnisse     | 18,142                | 896,810    | -13,000    | -160,158   | 0,20             | 0,23  | -0,51      | -1,73      |
| Handel                                | 14,992                | 552,444    | -1,578     | 75,047     | 0,02             | 0,02  | -0,01      | 0,05       |
| Holzwaren                             | 13,700                | 262,818    | -5,529     | -108,570   | 0,14             | 0,18  | -0,13      | -0,92      |
| Kohle                                 | -0,181                | -473,174   | -0,398     | 2.106,898  | -8,33            | -2,49 | -0,10      | 3,43       |
| Kommunikation                         | -31,257               | -145,614   | 10,200     | -664,079   | -0,06            | -0,01 | 0,10       | -0,40      |
| Kraftfahrzeuge und Teile              | 124,247               | 9.624,747  | -24,702    | -766,094   | 0,60             | 1,03  | -2,27      | -8,29      |
| Lagererei u. unterstützende Tätigk.   | 0,915                 | 38,033     | 4,143      | 42,828     | 0,01             | 0,01  | 0,13       | 0,31       |
| Lederwaren                            | -1,144                | 272,685    | -5,228     | 70,505     | -0,07            | 0,27  | -2,34      | 17,77      |
| Luftverkehr                           | -10,184               | -172,223   | 3,309      | 224,691    | -0,16            | -0,10 | 0,08       | 1,05       |
| Maschinen u. Ausrüstungen a.n.g.      | 62,113                | 2.144,851  | -51,225    | -113,871   | 0,21             | 0,25  | -1,23      | -1,24      |
| Metalle a.n.g.                        | -1,286                | 133,264    | -15,419    | 754,818    | -0,01            | 0,06  | -0,82      | 1,85       |
| Metallerzeugnisse                     | 82,831                | 1.276,419  | -6,473     | -137,866   | 0,45             | 0,22  | -0,15      | -0,75      |
| Mineralische Erzeugnisse a.n.g.       | 11,949                | 391,326    | -0,331     | -173,986   | 0,14             | 0,15  | -0,01      | -1,29      |
| Molkereiprodukte                      | -2,035                | 17,554     | 34,598     | 31,701     | -0,05            | 0,01  | 0,28       | 0,33       |
| Nahrungsmittel a.n.g.                 | -10,940               | -93,333    | -0,024     | 52,639     | -0,11            | -0,02 | 0,00       | 0,27       |
| Öffentl. Verwaltung u. Verteidigung   | -1,448                | -7,573     | 1,606      | 4,013      | 0,00             | 0,00  | 0,01       | 0,00       |
| Öl                                    | -8,041                | -210,561   | 14,666     | 238,065    | -2,67            | -2,06 | 2,39       | 4,06       |
| Ölsaaten                              | -0,387                | -22,291    | 0,036      | 17,387     | -0,16            | -0,06 | 0,23       | 0,64       |
| Papiererzeugnisse, Verlagswesen       | 11,033                | 250,227    | -15,431    | -154,245   | 0,09             | 0,06  | -0,37      | -1,70      |
| Pflanzliche Erzeugnisse a.n.g.        | -0,556                | -11,891    | 0,422      | 15,525     | -0,05            | -0,04 | 0,22       | 0,48       |
| Pflanzliche Öle und Fette             | -0,822                | -55,016    | 0,719      | 24,345     | -0,13            | -0,09 | 0,20       | 1,76       |
| Pharmazeutische Grunderz.             | -7,520                | 421,637    | -8,717     | -298,705   | -0,06            | 0,12  | -0,75      | -3,42      |
| Rinder, Schafe, Ziegen, Pferde        | -1,768                | -41,076    | 8,213      | 112,005    | -0,14            | -0,11 | 0,21       | 1,18       |
| Rohmilch                              | -1,049                | -2,219     | 20,136     | 4,717      | -0,06            | 0,00  | 0,24       | 0,16       |
| Rohreis                               | -0,002                | -3,293     | 0,004      | 3,549      | -0,06            | -0,24 | 0,06       | 1,76       |
| Textilien                             | -7,738                | 90,453     | -4,996     | -20,668    | -0,19            | 0,06  | -0,85      | -0,92      |
| Tierische Erzeugnisse a.n.g.          | -1,363                | -37,502    | 4,262      | 20,337     | -0,08            | -0,05 | 0,39       | 0,57       |
| Transportdienstleistungen a.n.g.      | 4,853                 | 217,836    | 2,275      | 31,476     | 0,02             | 0,03  | 0,03       | 0,04       |
| Unternehmensdienstl. a.n.g.           | -41,059               | -1.178,261 | -1,789     | 351,248    | -0,06            | -0,05 | 0,00       | 0,10       |
| Verarbeiteter Reis                    | -0,104                | -16,145    | -0,028     | 10,969     | -0,16            | -0,32 | -0,11      | 1,83       |
| Versicherungen                        | -3,086                | -237,876   | 5,715      | 37,644     | -0,04            | -0,08 | 0,12       | 0,11       |
| Wasser                                | -0,084                | 36,584     | -0,015     | -5,399     | 0,00             | 0,02  | 0,00       | -0,02      |
| Wassertransport                       | -1,581                | -86,997    | 2,944      | 48,449     | -0,38            | -0,18 | 0,41       | 0,68       |
| Weizen                                | -0,164                | -11,360    | 0,063      | 40,740     | -0,06            | -0,05 | 0,06       | 0,68       |
| Wolle, Seidenraupenkokons             | -0,003                | -0,668     | -1,125     | 24,300     | -0,09            | -0,19 | -0,33      | 0,84       |
| Zucker                                | -0,340                | -7,044     | 0,067      | 13,118     | -0,09            | -0,04 | 0,06       | 0,38       |
| Zuckerrohr, Zuckerrüben               | -0,047                | -1,482     | 0,001      | 3,660      | -0,06            | -0,03 | 0,07       | 0,39       |

Q: WIFO-Berechnungen auf Basis des KITE-Modells.

### Übersicht A.30: Veränderung der Produktion infolge tiefer FHA ohne Agrarliberalisierung mit Neuseeland und Australien

|                                       | Veränderung in Mio. € |            |            |            | Veränderung in % |       |            |            |
|---------------------------------------|-----------------------|------------|------------|------------|------------------|-------|------------|------------|
|                                       | Österreich            | EU         | Neuseeland | Australien | Österreich       | EU    | Neuseeland | Australien |
| Bauwesen                              | 10,220                | 333,032    | 123,167    | 1,081,384  | 0,02             | 0,02  | 0,31       | 0,35       |
| Bearbeitete Waren a.n.g.              | 35,628                | 899,627    | 40,276     | 132,734    | 0,31             | 0,20  | 2,03       | 1,85       |
| Beherbergung, Gastronomie und DL      | -60,699               | -318,678   | 306,228    | 857,280    | -0,14            | -0,03 | 2,25       | 0,60       |
| Bekleidung                            | 0,251                 | 194,588    | -0,266     | 20,530     | 0,01             | 0,14  | -0,02      | 4,42       |
| Bergbau a.n.g.                        | -3,233                | -263,236   | -2,540     | 1.882,692  | -0,12            | -0,27 | -0,16      | 1,53       |
| Bildung                               | -14,580               | -301,089   | 73,910     | 705,543    | -0,08            | -0,04 | 0,59       | 0,67       |
| Chemische Erzeugnisse                 | -5,082                | 806,154    | 0,689      | -174,403   | -0,04            | 0,11  | 0,02       | -1,40      |
| Computer, elektr., opt. Produkte      | 32,539                | 1.172,320  | 17,699     | 216,679    | 0,20             | 0,19  | 0,93       | 2,69       |
| Eisenmetalle                          | 48,356                | 1.119,409  | -33,365    | -31,493    | 0,29             | 0,29  | -1,59      | -0,30      |
| Elektrische Geräte                    | 82,015                | 1.363,518  | -28,413    | 88,030     | 0,52             | 0,30  | -1,63      | 4,00       |
| Elektrizität                          | 0,346                 | 226,233    | -3,531     | 120,993    | 0,00             | 0,06  | -0,06      | 0,34       |
| Erdöl, Kohleprodukte                  | 21,742                | 310,260    | 12,011     | 141,516    | 0,37             | 0,09  | 0,31       | 0,90       |
| Fahrzeuge a.n.g.                      | 122,253               | 136,582    | -2,745     | 55,700     | 1,99             | 0,05  | -0,32      | 0,66       |
| Fasern auf pflanzlicher Basis         | -0,078                | -10,207    | 0,224      | 121,051    | -0,93            | -0,61 | 1,99       | 2,10       |
| Finanzdienstleistungen a.n.g.         | -14,266               | -422,394   | -9,556     | 90,158     | -0,06            | -0,04 | -0,09      | 0,17       |
| Fischerei                             | -0,129                | -14,888    | 5,710      | 46,261     | -0,09            | -0,07 | 0,72       | 1,24       |
| Fleischerzeugnisse a.n.g.             | -1,613                | -26,030    | 20,208     | 17,869     | -0,06            | -0,02 | 2,07       | 0,47       |
| Fleischerzeugnisse v. Rindern         | -3,154                | -91,977    | 117,353    | 259,903    | -0,17            | -0,12 | 1,56       | 1,25       |
| Forstwirtschaft                       | 2,332                 | 29,788     | 4,746      | -36,701    | 0,07             | 0,06  | 0,10       | -1,16      |
| Freizeit- und andere Dienstleistungen | -3,249                | 0,748      | 4,836      | 121,870    | -0,02            | 0,00  | 0,11       | 0,45       |
| Gas                                   | -2,563                | -145,827   | -1,753     | 860,340    | -2,42            | -1,69 | -0,43      | 2,09       |
| Gasherstellung, -verteilung           | -0,039                | 0,474      | -2,203     | 11,742     | -0,02            | 0,01  | -0,36      | 0,63       |
| Gemüse, Früchte, Nüsse                | -0,456                | -29,951    | 124,042    | 44,048     | -0,04            | -0,02 | 3,54       | 0,47       |
| Gesundheits- und Sozialwesen          | 5,518                 | 178,844    | 17,802     | 23,029     | 0,02             | 0,01  | 0,10       | 0,02       |
| Getränke, Tabakerzeugnisse            | -0,232                | -20,562    | 33,811     | 78,841     | 0,00             | -0,01 | 0,70       | 0,75       |
| Getreideerzeugnisse a.n.g.            | -0,517                | -13,437    | 2,291      | 24,841     | -0,10            | -0,05 | 1,44       | 0,85       |
| Grundstücks- und Wohnungswesen        | -3,511                | -7,298     | -14,588    | -29,679    | -0,02            | 0,00  | -0,43      | -0,03      |
| Gummi- und Kunststoffherzeugnisse     | 25,849                | 1.040,309  | -28,926    | -172,264   | 0,28             | 0,27  | -1,12      | -1,86      |
| Handel                                | 15,617                | 610,572    | 20,940     | 67,473     | 0,02             | 0,02  | 0,07       | 0,04       |
| Holzwaren                             | 13,034                | 274,337    | 22,049     | -109,963   | 0,13             | 0,18  | 0,51       | -0,94      |
| Kohle                                 | -0,182                | -478,326   | 1,219      | 2.139,483  | -8,40            | -2,52 | 0,32       | 3,48       |
| Kommunikation                         | -23,602               | -159,517   | -23,723    | -661,588   | -0,05            | -0,01 | -0,22      | -0,40      |
| Kraftfahrzeuge und Teile              | 131,814               | 10.370,121 | -80,886    | -805,899   | 0,63             | 1,11  | -7,44      | -8,73      |
| Lagerei u. unterstützende Tätigk.     | 1,351                 | 45,135     | 29,275     | 43,223     | 0,01             | 0,01  | 0,94       | 0,32       |
| Lederwaren                            | -0,917                | 285,675    | 59,044     | 68,391     | -0,06            | 0,28  | 26,47      | 17,24      |
| Luftverkehr                           | -9,660                | -135,488   | 47,897     | 215,980    | -0,15            | -0,08 | 1,22       | 1,01       |
| Maschinen u. Ausrüstungen a.n.g.      | 90,866                | 2.690,038  | -181,924   | -150,609   | 0,31             | 0,31  | -4,37      | -1,64      |
| Metalle a.n.g.                        | -0,364                | 160,779    | -19,242    | 755,726    | 0,00             | 0,07  | -1,03      | 1,86       |
| Metallerzeugnisse                     | 98,616                | 1.484,985  | -30,724    | -146,455   | 0,54             | 0,25  | -0,70      | -0,79      |
| Mineralische Erzeugnisse a.n.g.       | 12,591                | 453,456    | -25,799    | -176,297   | 0,15             | 0,17  | -0,99      | -1,31      |
| Molkereiprodukte                      | -4,548                | -104,052   | 328,813    | 30,962     | -0,12            | -0,05 | 2,67       | 0,32       |
| Nahrungsmittel a.n.g.                 | -14,061               | -113,345   | 117,708    | 54,119     | -0,14            | -0,02 | 1,35       | 0,28       |
| Öffentl. Verwaltung u. Verteidigung   | -1,490                | -7,500     | 12,278     | 3,081      | 0,00             | 0,00  | 0,08       | 0,00       |
| Öl                                    | -8,884                | -225,906   | 6,439      | 246,608    | -2,95            | -2,21 | 1,05       | 4,20       |
| Ölsaaten                              | -0,444                | -26,164    | 0,198      | 17,929     | -0,18            | -0,07 | 1,25       | 0,66       |
| Papiererzeugnisse, Verlagswesen       | 10,137                | 296,493    | -29,082    | -162,887   | 0,08             | 0,07  | -0,70      | -1,80      |
| Pflanzliche Erzeugnisse a.n.g.        | -0,775                | -14,822    | 3,792      | 15,777     | -0,07            | -0,05 | 1,94       | 0,49       |
| Pflanzliche Öle und Fette             | -1,017                | -57,757    | 3,903      | 25,288     | -0,16            | -0,10 | 1,11       | 1,83       |
| Pharmazeutische Grunderz.             | -8,707                | 449,939    | -10,940    | -313,915   | -0,07            | 0,13  | -0,94      | -3,59      |
| Rinder, Schafe, Ziegen, Pferde        | -2,308                | -56,007    | 57,413     | 113,019    | -0,18            | -0,15 | 1,45       | 1,19       |
| Rohmilch                              | -1,909                | -56,873    | 192,398    | 4,436      | -0,11            | -0,09 | 2,33       | 0,15       |
| Rohreis                               | -0,003                | -3,618     | 0,109      | 3,610      | -0,09            | -0,26 | 1,70       | 1,79       |
| Textilien                             | -7,883                | 108,915    | 44,696     | -23,585    | -0,19            | 0,07  | 7,60       | -1,06      |
| Tierische Erzeugnisse a.n.g.          | -2,641                | -46,822    | 34,599     | 20,420     | -0,15            | -0,06 | 3,13       | 0,57       |
| Transportdienstleistungen a.n.g.      | 5,087                 | 237,534    | 28,304     | 25,163     | 0,02             | 0,03  | 0,35       | 0,03       |
| Unternehmensdienstl. a.n.g.           | -42,439               | -1.229,353 | 64,012     | 348,160    | -0,06            | -0,05 | 0,09       | 0,10       |
| Verarbeiteter Reis                    | -0,128                | -17,037    | 0,294      | 11,176     | -0,20            | -0,33 | 1,17       | 1,86       |
| Versicherungen                        | -3,081                | -234,210   | -5,137     | 38,781     | -0,04            | -0,08 | -0,11      | 0,11       |
| Wasser                                | -0,165                | 38,370     | 6,004      | -6,697     | 0,00             | 0,02  | 0,21       | -0,03      |
| Wassertransport                       | -1,695                | -97,642    | 45,360     | 47,982     | -0,41            | -0,20 | 6,25       | 0,68       |
| Weizen                                | -0,213                | -13,838    | 1,634      | 43,302     | -0,08            | -0,06 | 1,49       | 0,73       |
| Wolle, Seidenraupenkokons             | -0,004                | -0,716     | 11,688     | 24,409     | -0,11            | -0,20 | 3,42       | 0,84       |
| Zucker                                | -0,414                | -9,302     | 0,237      | 13,307     | -0,11            | -0,05 | 0,21       | 0,38       |
| Zuckerrohr, Zuckerrüben               | -0,059                | -1,946     | 0,021      | 3,715      | -0,07            | -0,04 | 1,10       | 0,39       |

Q: WIFO-Berechnungen auf Basis des KITE-Modells.

### Übersicht A.31: Wohlfahrtseffekte mit Konfidenzintervallen infolge eines FHA mit Neuseeland

Veränderung des realen BIP in %

|              | Seichtes FHA    |                    |         | Tiefes FHA      |                    |         | Tiefes FHA ohne Agrarliberalisierung |                    |         |
|--------------|-----------------|--------------------|---------|-----------------|--------------------|---------|--------------------------------------|--------------------|---------|
|              | Schätzparameter | Konfidenzintervall |         | Schätzparameter | Konfidenzintervall |         | Schätzparameter                      | Konfidenzintervall |         |
| Österreich   | 0,0016          | 0,0010             | 0,0023  | 0,0050          | 0,0040             | 0,0061  | 0,0045                               | 0,0037             | 0,0055  |
| Belgien      | 0,0074          | 0,0033             | 0,0120  | 0,0330          | 0,0251             | 0,0426  | 0,0041                               | 0,0032             | 0,0051  |
| Bulgarien    | 0,0016          | 0,0008             | 0,0024  | 0,0061          | 0,0047             | 0,0077  | 0,0019                               | 0,0015             | 0,0022  |
| Dänemark     | 0,0053          | 0,0029             | 0,0078  | 0,0185          | 0,0147             | 0,0229  | 0,0083                               | 0,0068             | 0,0101  |
| Deutschland  | 0,0028          | 0,0018             | 0,0039  | 0,0085          | 0,0068             | 0,0103  | 0,0057                               | 0,0047             | 0,0068  |
| Estland      | 0,0014          | 0,0009             | 0,0020  | 0,0043          | 0,0034             | 0,0052  | 0,0024                               | 0,0020             | 0,0029  |
| Finnland     | 0,0017          | 0,0011             | 0,0024  | 0,0051          | 0,0041             | 0,0062  | 0,0030                               | 0,0025             | 0,0036  |
| Frankreich   | 0,0011          | 0,0006             | 0,0016  | 0,0039          | 0,0030             | 0,0048  | 0,0020                               | 0,0016             | 0,0024  |
| Griechenland | 0,0013          | 0,0007             | 0,0019  | 0,0047          | 0,0037             | 0,0058  | 0,0013                               | 0,0010             | 0,0016  |
| Irland       | 0,0031          | 0,0016             | 0,0047  | 0,0118          | 0,0092             | 0,0150  | 0,0072                               | 0,0058             | 0,0088  |
| Italien      | 0,0017          | 0,0011             | 0,0024  | 0,0053          | 0,0043             | 0,0065  | 0,0038                               | 0,0031             | 0,0046  |
| Kroatien     | 0,0006          | 0,0003             | 0,0009  | 0,0022          | 0,0017             | 0,0027  | 0,0016                               | 0,0013             | 0,0020  |
| Lettland     | 0,0036          | 0,0019             | 0,0056  | 0,0152          | 0,0115             | 0,0199  | 0,0030                               | 0,0024             | 0,0036  |
| Litauen      | 0,0017          | 0,0011             | 0,0025  | 0,0054          | 0,0043             | 0,0065  | 0,0034                               | 0,0028             | 0,0041  |
| Luxemburg    | 0,0016          | 0,0010             | 0,0022  | 0,0048          | 0,0038             | 0,0059  | 0,0027                               | 0,0022             | 0,0032  |
| Malta        | 0,0016          | 0,0007             | 0,0025  | 0,0065          | 0,0050             | 0,0081  | 0,0024                               | 0,0018             | 0,0029  |
| Niederlande  | 0,0020          | 0,0007             | 0,0035  | 0,0100          | 0,0076             | 0,0127  | 0,0034                               | 0,0026             | 0,0043  |
| Polen        | 0,0012          | 0,0007             | 0,0018  | 0,0041          | 0,0033             | 0,0050  | 0,0029                               | 0,0024             | 0,0035  |
| Portugal     | 0,0010          | 0,0005             | 0,0015  | 0,0037          | 0,0029             | 0,0046  | 0,0013                               | 0,0010             | 0,0015  |
| Rumänien     | 0,0006          | 0,0004             | 0,0008  | 0,0018          | 0,0015             | 0,0023  | 0,0006                               | 0,0005             | 0,0007  |
| Schweden     | 0,0025          | 0,0016             | 0,0036  | 0,0079          | 0,0063             | 0,0098  | 0,0044                               | 0,0037             | 0,0053  |
| Slowakei     | 0,0037          | 0,0029             | 0,0046  | 0,0079          | 0,0067             | 0,0092  | 0,0079                               | 0,0067             | 0,0091  |
| Slowenien    | 0,0017          | 0,0011             | 0,0024  | 0,0050          | 0,0041             | 0,0061  | 0,0046                               | 0,0038             | 0,0055  |
| Spanien      | 0,0013          | 0,0006             | 0,0021  | 0,0053          | 0,0041             | 0,0067  | 0,0020                               | 0,0016             | 0,0025  |
| Tschechien   | 0,0038          | 0,0028             | 0,0048  | 0,0089          | 0,0075             | 0,0105  | 0,0083                               | 0,0070             | 0,0097  |
| Ungarn       | 0,0023          | 0,0017             | 0,0030  | 0,0055          | 0,0046             | 0,0065  | 0,0056                               | 0,0047             | 0,0065  |
| Zypern       | 0,0128          | 0,0094             | 0,0166  | 0,0321          | 0,0266             | 0,0383  | 0,0082                               | 0,0078             | 0,0087  |
| EU           | 0,0022          | 0,0013             | 0,0032  | 0,0075          | 0,0059             | 0,0093  | 0,0039                               | 0,0032             | 0,0047  |
| Neuseeland   | 0,1653          | 0,0930             | 0,2453  | 0,5762          | 0,4572             | 0,7120  | 0,4266                               | 0,3422             | 0,5211  |
| Australien   | -0,0008         | -0,0005            | -0,0011 | -0,0021         | -0,0017            | -0,0025 | -0,0018                              | -0,0015            | -0,0021 |

Q: WIFO-Berechnungen auf Basis des KITE-Modells.



### Übersicht A.32: Wohlfahrtseffekte mit Konfidenzintervallen infolge eines FHA mit Australien

Veränderung des realen BIP in %

|              | Seichtes FHA    |                    |         | Tiefes FHA      |                    |         | Tiefes FHA ohne Agrarliberalisierung |                    |         |
|--------------|-----------------|--------------------|---------|-----------------|--------------------|---------|--------------------------------------|--------------------|---------|
|              | Schätzparameter | Konfidenzintervall |         | Schätzparameter | Konfidenzintervall |         | Schätzparameter                      | Konfidenzintervall |         |
| Österreich   | 0,0125          | 0,0088             | 0,0165  | 0,0325          | 0,0269             | 0,0388  | 0,0290                               | 0,0242             | 0,0343  |
| Belgien      | 0,0207          | 0,0140             | 0,0282  | 0,0607          | 0,0487             | 0,0751  | 0,0327                               | 0,0276             | 0,0382  |
| Bulgarien    | 0,0050          | 0,0036             | 0,0066  | 0,0124          | 0,0104             | 0,0146  | 0,0119                               | 0,0099             | 0,0141  |
| Dänemark     | 0,0118          | 0,0069             | 0,0173  | 0,0405          | 0,0321             | 0,0504  | 0,0248                               | 0,0202             | 0,0299  |
| Deutschland  | 0,0273          | 0,0218             | 0,0334  | 0,0581          | 0,0492             | 0,0682  | 0,0469                               | 0,0408             | 0,0534  |
| Estland      | 0,0093          | 0,0057             | 0,0133  | 0,0298          | 0,0239             | 0,0366  | 0,0272                               | 0,0219             | 0,0330  |
| Finnland     | 0,0107          | 0,0072             | 0,0146  | 0,0304          | 0,0247             | 0,0369  | 0,0251                               | 0,0208             | 0,0299  |
| Frankreich   | 0,0067          | 0,0042             | 0,0094  | 0,0210          | 0,0168             | 0,0259  | 0,0142                               | 0,0117             | 0,0169  |
| Griechenland | 0,0065          | 0,0038             | 0,0094  | 0,0206          | 0,0167             | 0,0249  | 0,0172                               | 0,0140             | 0,0207  |
| Irland       | 0,0363          | 0,0213             | 0,0525  | 0,1160          | 0,0938             | 0,1406  | 0,1074                               | 0,0873             | 0,1294  |
| Italien      | 0,0159          | 0,0116             | 0,0207  | 0,0396          | 0,0329             | 0,0471  | 0,0316                               | 0,0268             | 0,0370  |
| Kroatien     | 0,0026          | 0,0009             | 0,0045  | 0,0120          | 0,0094             | 0,0149  | 0,0106                               | 0,0083             | 0,0131  |
| Lettland     | 0,0006          | -0,0008            | 0,0021  | 0,0098          | 0,0068             | 0,0135  | 0,0017                               | 0,0008             | 0,0026  |
| Litauen      | 0,0015          | 0,0004             | 0,0028  | 0,0081          | 0,0062             | 0,0104  | 0,0057                               | 0,0044             | 0,0073  |
| Luxemburg    | 0,0047          | 0,0022             | 0,0075  | 0,0187          | 0,0147             | 0,0233  | 0,0152                               | 0,0121             | 0,0186  |
| Malta        | 0,0170          | 0,0089             | 0,0257  | 0,0604          | 0,0482             | 0,0739  | 0,0545                               | 0,0437             | 0,0664  |
| Niederlande  | 0,0133          | 0,0080             | 0,0192  | 0,0430          | 0,0345             | 0,0527  | 0,0318                               | 0,0259             | 0,0383  |
| Polen        | 0,0155          | 0,0125             | 0,0187  | 0,0317          | 0,0270             | 0,0371  | 0,0260                               | 0,0227             | 0,0295  |
| Portugal     | 0,0058          | 0,0036             | 0,0083  | 0,0190          | 0,0150             | 0,0236  | 0,0118                               | 0,0097             | 0,0142  |
| Rumänien     | 0,0034          | 0,0023             | 0,0046  | 0,0095          | 0,0077             | 0,0116  | 0,0102                               | 0,0082             | 0,0124  |
| Schweden     | 0,0138          | 0,0095             | 0,0185  | 0,0376          | 0,0308             | 0,0452  | 0,0326                               | 0,0271             | 0,0387  |
| Slowakei     | 0,0469          | 0,0409             | 0,0533  | 0,0775          | 0,0692             | 0,0866  | 0,0743                               | 0,0667             | 0,0825  |
| Slowenien    | 0,0140          | 0,0104             | 0,0179  | 0,0334          | 0,0280             | 0,0395  | 0,0304                               | 0,0256             | 0,0355  |
| Spanien      | 0,0109          | 0,0082             | 0,0138  | 0,0254          | 0,0214             | 0,0299  | 0,0227                               | 0,0193             | 0,0265  |
| Tschechien   | 0,0483          | 0,0402             | 0,0571  | 0,0909          | 0,0792             | 0,1038  | 0,0755                               | 0,0670             | 0,0848  |
| Ungarn       | 0,0329          | 0,0276             | 0,0386  | 0,0601          | 0,0527             | 0,0680  | 0,0603                               | 0,0528             | 0,0685  |
| Zypern       | -0,0452         | -0,0416            | -0,0493 | -0,0665         | -0,0603            | -0,0735 | -0,0014                              | -0,0088            | 0,0067  |
| EU           | 0,0169          | 0,0125             | 0,0217  | 0,0412          | 0,0342             | 0,0491  | 0,0329                               | 0,0279             | 0,0382  |
| Neuseeland   | -0,0102         | -0,0075            | -0,0132 | -0,0244         | -0,0205            | -0,0287 | -0,0159                              | -0,0138            | -0,0180 |
| Australien   | 0,1276          | 0,0556             | 0,2068  | 0,5289          | 0,4139             | 0,6588  | 0,4523                               | 0,3556             | 0,5600  |

Q: WIFO-Berechnungen auf Basis des KITE-Modells.

### Übersicht A.33: Wohlfahrtseffekte mit Konfidenzintervallen infolge von FHA mit Neuseeland und Australien

Veränderung des realen BIP in %

|              | Seichtes FHA    |                    |         | Tiefes FHA      |                    |         | Tiefes FHA ohne Agrarliberalisierung |                    |        |
|--------------|-----------------|--------------------|---------|-----------------|--------------------|---------|--------------------------------------|--------------------|--------|
|              | Schätzparameter | Konfidenzintervall |         | Schätzparameter | Konfidenzintervall |         | Schätzparameter                      | Konfidenzintervall |        |
| Österreich   | 0,0141          | 0,0099             | 0,0188  | 0,0374          | 0,0309             | 0,0448  | 0,0335                               | 0,0279             | 0,0397 |
| Belgien      | 0,0281          | 0,0174             | 0,0402  | 0,0938          | 0,0738             | 0,1178  | 0,0367                               | 0,0307             | 0,0433 |
| Bulgarien    | 0,0066          | 0,0044             | 0,0089  | 0,0185          | 0,0151             | 0,0223  | 0,0137                               | 0,0113             | 0,0163 |
| Dänemark     | 0,0171          | 0,0098             | 0,0252  | 0,0591          | 0,0468             | 0,0733  | 0,0331                               | 0,0269             | 0,0400 |
| Deutschland  | 0,0301          | 0,0235             | 0,0373  | 0,0665          | 0,0561             | 0,0785  | 0,0526                               | 0,0455             | 0,0602 |
| Estland      | 0,0107          | 0,0066             | 0,0153  | 0,0341          | 0,0274             | 0,0418  | 0,0296                               | 0,0240             | 0,0359 |
| Finnland     | 0,0125          | 0,0084             | 0,0170  | 0,0354          | 0,0288             | 0,0430  | 0,0281                               | 0,0233             | 0,0334 |
| Frankreich   | 0,0078          | 0,0048             | 0,0111  | 0,0248          | 0,0198             | 0,0307  | 0,0162                               | 0,0133             | 0,0193 |
| Griechenland | 0,0078          | 0,0045             | 0,0113  | 0,0253          | 0,0204             | 0,0307  | 0,0184                               | 0,0150             | 0,0222 |
| Irland       | 0,0394          | 0,0230             | 0,0572  | 0,1278          | 0,1029             | 0,1555  | 0,1145                               | 0,0930             | 0,1380 |
| Italien      | 0,0176          | 0,0127             | 0,0231  | 0,0448          | 0,0371             | 0,0535  | 0,0354                               | 0,0299             | 0,0415 |
| Kroatien     | 0,0031          | 0,0011             | 0,0054  | 0,0141          | 0,0111             | 0,0176  | 0,0121                               | 0,0095             | 0,0150 |
| Lettland     | 0,0042          | 0,0011             | 0,0077  | 0,0250          | 0,0183             | 0,0334  | 0,0046                               | 0,0032             | 0,0062 |
| Litauen      | 0,0033          | 0,0015             | 0,0052  | 0,0135          | 0,0105             | 0,0169  | 0,0092                               | 0,0072             | 0,0114 |
| Luxemburg    | 0,0063          | 0,0032             | 0,0097  | 0,0236          | 0,0186             | 0,0293  | 0,0179                               | 0,0143             | 0,0218 |
| Malta        | 0,0185          | 0,0096             | 0,0283  | 0,0669          | 0,0533             | 0,0820  | 0,0569                               | 0,0456             | 0,0693 |
| Niederlande  | 0,0154          | 0,0087             | 0,0228  | 0,0530          | 0,0421             | 0,0654  | 0,0352                               | 0,0285             | 0,0425 |
| Polen        | 0,0167          | 0,0133             | 0,0205  | 0,0358          | 0,0303             | 0,0421  | 0,0289                               | 0,0251             | 0,0330 |
| Portugal     | 0,0068          | 0,0041             | 0,0098  | 0,0227          | 0,0179             | 0,0283  | 0,0131                               | 0,0107             | 0,0157 |
| Rumänien     | 0,0040          | 0,0027             | 0,0054  | 0,0114          | 0,0092             | 0,0139  | 0,0108                               | 0,0088             | 0,0131 |
| Schweden     | 0,0163          | 0,0111             | 0,0221  | 0,0454          | 0,0371             | 0,0549  | 0,0370                               | 0,0308             | 0,0439 |
| Slowakei     | 0,0506          | 0,0438             | 0,0578  | 0,0853          | 0,0759             | 0,0956  | 0,0821                               | 0,0733             | 0,0915 |
| Slowenien    | 0,0157          | 0,0115             | 0,0203  | 0,0384          | 0,0320             | 0,0455  | 0,0349                               | 0,0294             | 0,0409 |
| Spanien      | 0,0122          | 0,0088             | 0,0159  | 0,0307          | 0,0254             | 0,0366  | 0,0248                               | 0,0209             | 0,0290 |
| Tschechien   | 0,0521          | 0,0430             | 0,0619  | 0,0997          | 0,0866             | 0,1140  | 0,0837                               | 0,0739             | 0,0943 |
| Ungarn       | 0,0352          | 0,0293             | 0,0415  | 0,0655          | 0,0573             | 0,0744  | 0,0658                               | 0,0574             | 0,0749 |
| Zypern       | -0,0324         | -0,0322            | -0,0327 | -0,0342         | -0,0336            | -0,0350 | 0,0068                               | -0,0010            | 0,0154 |
| EU           | 0,0190          | 0,0137             | 0,0249  | 0,0486          | 0,0401             | 0,0583  | 0,0368                               | 0,0311             | 0,0429 |
| Neuseeland   | 0,1551          | 0,0856             | 0,2322  | 0,5512          | 0,4363             | 0,6822  | 0,4103                               | 0,3282             | 0,5022 |
| Australien   | 0,1268          | 0,0551             | 0,2057  | 0,5267          | 0,4122             | 0,6561  | 0,4504                               | 0,3541             | 0,5577 |

Q: WIFO-Berechnungen auf Basis des KITE-Modells.